

三菱工業用ミシン部品カタログ

MITSUBISHI Industrial Sewing Machine Parts Catalog

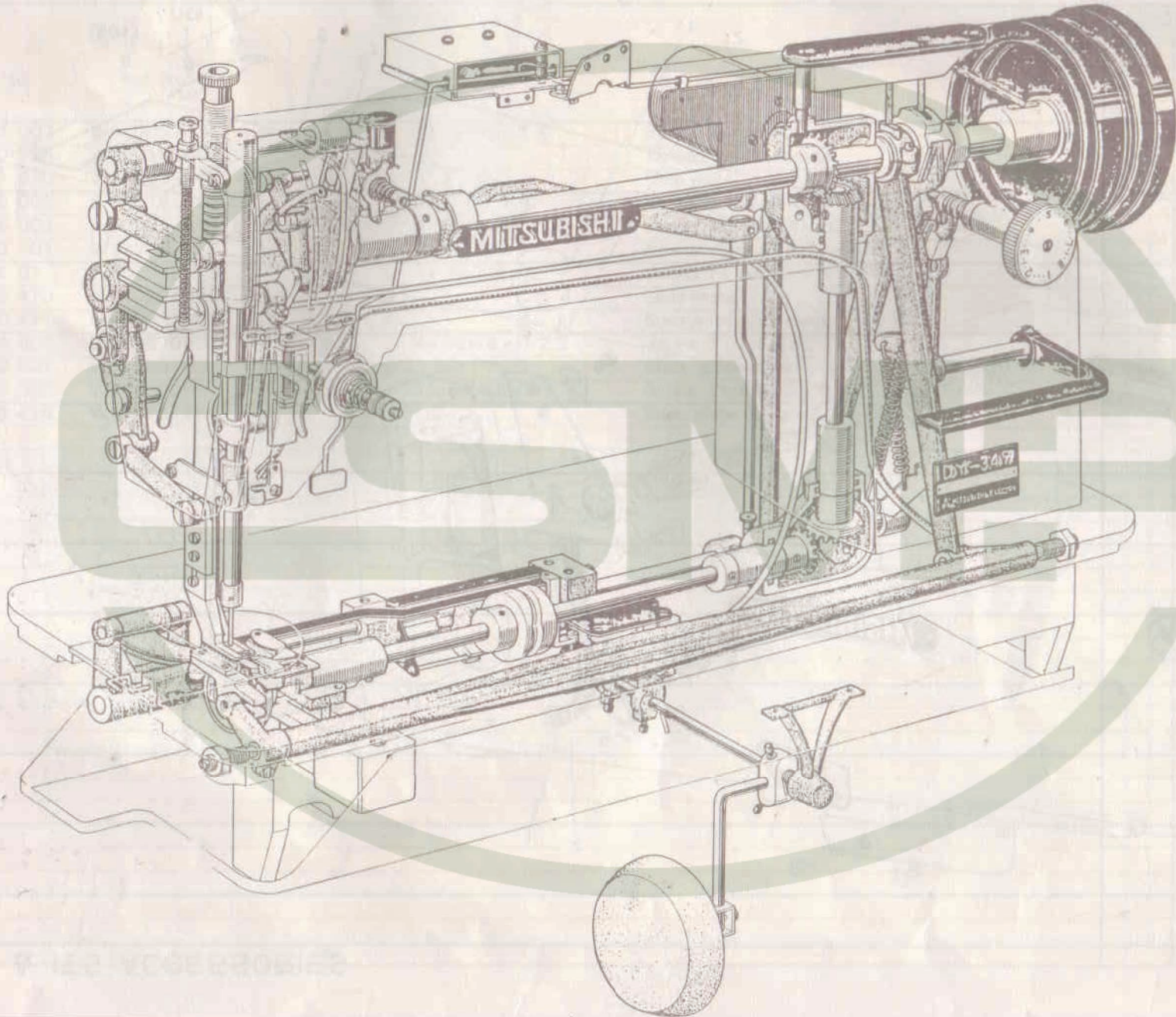
Model
DY-349

目次	INDEX	Page
1. 機 構 図	Total assembly	2
2. 本 体 関 係	Arm bed & its accessories	4
3. 本 体 関 係	Arm bed & its accessories	6
4. 天 秤 ・ 針 棒 関 係	Thread take-up lever & needle bar mechanism	8
5. 上 軸 ・ 縦 軸 関 係	Arm shaft & vertical shaft mechanism	10
6. 縫 目 調 節 関 係	Stitch length regulator mechanism	12
7. 押 工 関 係	Presser bar lifting mechanism	16
8. 上 部 送 り 関 係	Upper feed mechanism	18
9. 送 り 関 係	Lower feed mechanism	20
10. 下 軸 ・ カ マ 関 係	Hook shaft & hook mechanism	22
11. メ ス (糸 切 り) 関 係	Knife actuating mechanism	24
12. カ ム 軸 取 付 台 関 係	Com shaft bracket	26
13. ビ ッ カ ー お よ び 糸 切 り 作 動 関 係	Picker & underded trimmer actuator	28
14. 検 出 器 関 係	Synchronizer mechanism	30
15. タ ッ チ バ ッ ク 関 係	Touch back sewing mechanism	32
16. 給 油 関 係	Oil lubrication mechanism	34
17. 付 属 品 箱	Accessory box	36
18. 付 属 品	Accessories	

 三菱電機株式会社

機 構 図


TOTAL ASSEMBLY



DY-349

本体関係

ARM BED & ITS ACCESSORIES



本体関係

ARM BED & ITS ACCESSORIES


Fig. No.	部品コード Parts. No.	資材コード Ref. No.	部 品 名	Description	使用 個数 Amt. Req.	共通部品 Common Parts	
						DY-349-22-BZ	
1	M9 1107 002	W500092H01	平 ネ ジ 11/64(40)×5.5	Screw 11/64(40)×5.5	1	<input type="checkbox"/>	
2	MF 17B0 584	W458150H01	平 秤 カ バ ー	Thread take-up cover	1	<input type="checkbox"/>	
3	MG 30A1 830	W344935H01	面 板	Face plate	1	<input type="checkbox"/>	
4	M9 1070 003	S 516131H01	丸 平 ネ ジ 5/32(40)×30	Screw 5/32(40)×30	1	<input type="checkbox"/>	
5	M9 1106 003	W500369H01	丸 平 ネ ジ 11/64(40)×20	Screw 11/64(40)×20	1	<input type="checkbox"/>	
6	MF 26B0 101	W32272H01	針 板 B2.6(7mm)	Needle plate B2.6(7mm)	1	<input type="checkbox"/>	
7	M9 1106 011	W502948H01	丸 皿 ネ ジ 11/64(40)×8	Screw 11/64(40)×8	2	<input type="checkbox"/>	
8	MG 30A0 470	B 419208H02	ス ベ リ 板	Slide plate	1	<input type="checkbox"/>	
9	MF 10A0 471	B 419207H01	スベリ板バネ	Spring for slide plate	1	<input type="checkbox"/>	
10	M9 0604 002	B 509070H01	平 ネ ジ 3/32(56)×2.2	Screw 3/32(56)×2.2	2	<input type="checkbox"/>	
11	MG 30A0 601	W483491H01	取 付 板	Cloth guide plate	1	<input type="checkbox"/>	
12	M9 1107 002	W500092H01	平 ネ ジ 11/64(40)×5.5	Screw 11/64(40)×5.5	2	<input type="checkbox"/>	
901	MF 80E0 470	W461757G02	スベリ板 (組)	Slide plate complete	1	<input type="checkbox"/>	

本体関係

本体関係

ARM BED & ITS ACCESSORIES .

DY-349

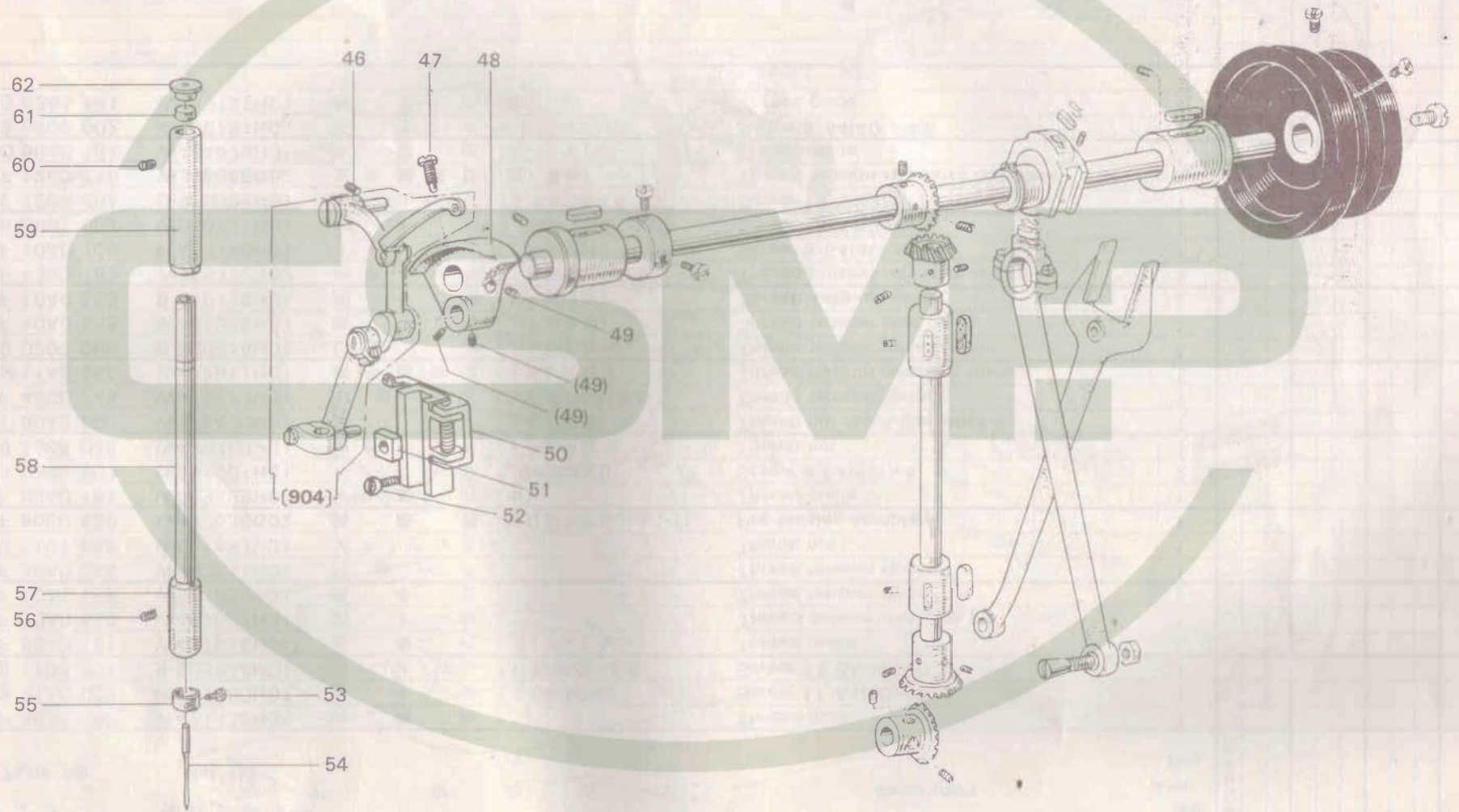


部品コード Parts No.	資材コード Ref. No.	部 品 名	Description	使用 個数 Amt. Req.	共通部品 Common Parts															
					DY-349-22-BZ															
M9 36A1 180	W471432H01	糸 案 内 (上)	Thread guide	1																
M9 1116 002	W501400H01	平 ネ ジ 11/64(40)×8	Screw 11/64(40)×8	1																
M9 1108 001	B 503846H01	頭ナシ止メネジ 11/64(40)×5.5	Screw 11/64(40)×5.5	1																
M9 90A0 181	W487038H01	糸 案 内 (プリテンション)	Thread guide	1																
M9 90A0 553	W487037H01	調 子 棒	Thread tension releasing pin	1																
M9 10A1 555	W501636H01	調 子 皿	Thread tension discs	2																
M9 36A0 245	W462881H01	円 錐 バ ネ	Thread tension spring	1																
M9 1101 046	W501637H01	ツマミナット	Thumb nut	1																
M9 90E0 550	W487036G02	調 節 器 (組)(プリテンション)	Pre-tension complete	1																
M9 83A0 181	W483485H01	糸 案 内 (中)	Thread guide	1																
M9 0909 003	W501901H01	丸 平 ネ ジ 9/94(40)×6	Screw 9/64(40)×6	2																
M9 1608 046	W476469H01	調 節 ナ ッ ト (上糸調節器)	Thumb nut	1																
M9 60A0 802	W476470H01	回 り 止 メ (上糸調節器)	Thumb nut revolution stopper	1																
M9 43C0 245	W478173H01	円 錐 バ ネ (上糸調節器)(厚物)	Thread tension spring	1																
M9 11A0 556	W477611H01	調 子 皿 押 エ (上糸調節器)	Thread tension releasing discs	1																
M9 0204 060	B 509216H01	ピ ン (上糸調節器)	Thread tension releasing pin	1																
M9 10A0 555	W444059H01	調 子 皿 (上糸調節器)	Thread tension stud	1																
M9 10A0 553	B 419178H01	調 子 棒 (上糸調節器)	Thread Take-up spring	2																
M9 12B0 187	W486372H02	糸 取 り バ ネ (上糸調節器)(厚物)	Thread tension regulator casing	1																
M9 10A0 709	W453140H01	ブ ッ シ ュ (上糸調節器)	Screw 9/64(40)×4	1																
M9 0901 002	W500741H01	平 ネ ジ 9/64(40)×4	Screw 15/64(28)×8	1																
M9 1508 001	B 509088H01	頭ナシ止メネジ 15/64(28)×8	Screw 15/64(28)×8	1																
M9 12E0 210	W346065G02	上 糸 調 節 器 (組)(厚物)	Thread tension regulator complete	1																
M9 50A0 181	W464979H01	糸 案 内 (アーム下)	Thread guide	1																
M9 0906 002	W500791H01	平 ネ ジ 9/64×4.5(40)	Screw 9/64(40)×4.5	1																
M9 43A1 181	W487127H01	糸 案 内 (面板)	Thread guide	1																

天秤・針棒

THREAD TAKE-UP LEVER & NEEDLE BAR MECHANISM

DY-349



天秤・針棒関係

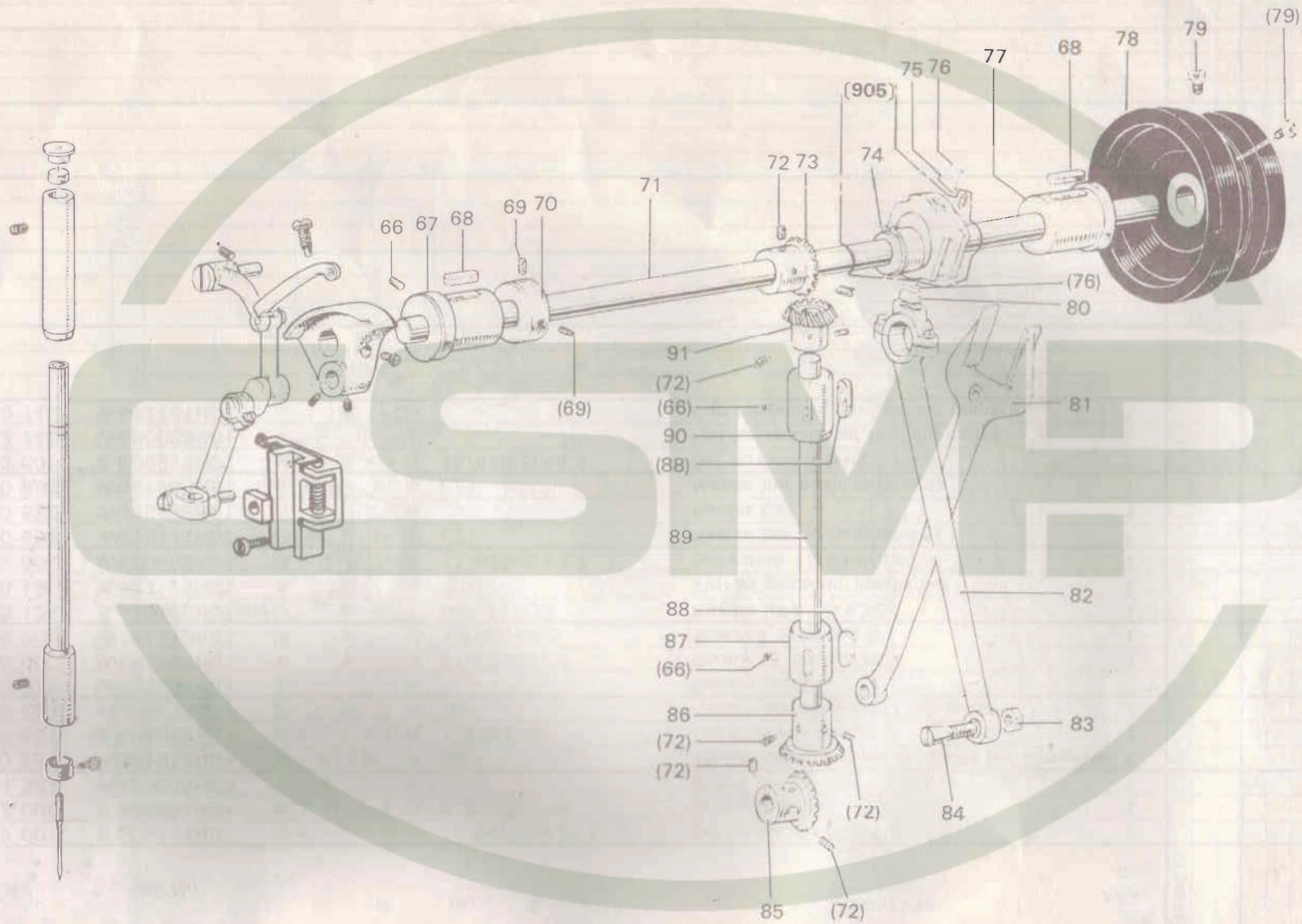
THREAD TAKE-UP LEVER & NEEDLE BAR MECHANISM

Fig. No.	部品コード Parts. No.	資材コード Ref. No.	部 品 名 Description	使用 個数 Amt. Req.	共通部品 Common Parts	
					DY-349-22-BZ	
46	M9 1519 001	B 509114H01	頭ナシ止メネジ 15/64(28)×23.5	1	○	
47	M9 1802 006	B 503851H01	棒先止メネジ 9/32(28)×14	1	○	
48	MF 60A1 383	W450075H03	ク ラ ン ク	1	○	
904	MG 40E0 580	W331012G04	天・秤 針 ク (組)	1	○	
49	M9 1606 001	B 504018H01	頭ナシ止メネジ 1/4(40)×7	3	○	
50	MG 44E0 662	W488439G01	針 ク ガ イ ド (組)	1	○	
51	MF 10A0 325	W443934H01	角 駒	1	○	
52	M9 1110 002	W500294H01	平 ネ ジ 11/64(40)×8	2	○	
53	M9 0815 002	W484210H01	平 ネ ジ 1/8(44)×4.5	1	○	
54	MG 37A0 128	S 970005H07	針 DP×17#22	1	○	
55	MG 42A0 181	W487123H01	糸 案 内 (針棒)	1	○	
56	M9 1102 001	W500489H01	頭ナシ止メネジ 11/64(40)×2.7	1	○	
57	MQ 50A0 664	W458121H01	針 棒 メ タ ル (下)	1	○	
58	MG 44B0 660	W488438H01	針 棒	1	○	
59	MF 60A0 663	W461760H01	針 棒 メ タ ル (上)	1	○	
60	M9 1503 001	B 508971H01	頭ナシ止メネジ 15/64(28)×4.5	1	○	
61	MF 10A2 740	W500003H01	フ ェ ル ト	1	○	
62	MF 60A0 742	W502181H01	蓋	1	○	

上軸・豎軸關係

ARM SHAFT & VERTICAL SHAFT MECHANISM

DY-349



上軸・豎軸関係


ARM SHAFT & VERTICAL SHAFT MECHANISM

Fig. No.	部品コード Parts. No.	資材コード Ref. No.	部品名 Description	使用 個数 Amt. Req.	共通部品 Common Parts	
					DY-349-22-BZ	
66	M9 1519 001	B 509088H01	頭ナシ止メネジ 15/64(28)×7	Set screw 15/64(28)×7	3	
67	MF 60A0 232	W464011H01	上軸メタル (左)	Arm shaft bushing (left)	1	
68	MF 60A2 740	W501524H01	フェルト	Felt for arm shaft bushing	2	
69	M9 1602 001	W500036H01	頭ナシ止メネジ 1/4(40)×4	Set screw 1/4(40)×4	2	
70	MF 70A0 352	W476422H01	カラ	Collar for arm shaft	1	
71	MG 41B0 230	W341673H01	上軸	Arm shaft	1	
72	M9 1606 001	P 911000X01	頭ナシ止メネジ 1/4(40)×7	Set screw 1/4(40)×7	8	
73	MF 40A0 331	P 611003X02	傘歯車 (上軸)	Bevel gear for arm shaft	1	
74	M9 0320 065	S 591411H02	C形止メ輪	C-tpe stop ring	1	
905	MF 70E0 280	W331027G01	送りカム (組)	Feed cam complete	1	
75	MF 60A1 740	W500738H01	フェルト	Felt for feed cam	1	
76	MF 60A0 700	W500836H01	バネ	Spring for feed cam for	2	
77	MF 60A0 233	W451575H01	上軸メタル (右)	Arm shaft bushing (right)	1	
78	MF 10A0 682	W453500H01	ハズミ車	Balance wheel	1	
79	M9 1502 002	W500509H01	乎ネジ 15/64(28)×12	Screw 15/64(28)×12	2	
80	MG 30B0 740	W464014H01	フェルト	Felt for crank rod	1	
81	MF 65B0 744	W324562H01	フタ又	Feed forked connecting rod	1	
82	MF 60A0 384	W321787H01	クランクロッド	Crank rod	1	
83	M9 1802 045	B 508961H01	ナット 9/32(28)	Nut 9/32(28)	1	
84	M9 1806 036	W469444H01	テーパ頭ネジ 9/32(28)×23	Taper screw 9/32(28)×23	1	
85	MF 40A0 332	P 611002X02	傘歯車 (下軸)	Bevel gear for hook shaft	1	
86	MF 40A0 334	P 611001X02	傘歯車 (豎軸下)	Bevel gear for vertical shaft (under)	1	
87	MF 67B0 522	W462734H01	豎軸メタル (下)	Vertical shaft bushing (under)	1	
88	MF 60A0 740	W500042H01	フェルト	Felt for vertical shaft bushing ing	2	
89	MG 41B0 520	W481658H01	豎軸	Vertical shaft	1	
90	MG 37B0 521	W462791H01	豎軸メタル (上)	Vertical shaft bushing (upper)	1	
91	MF 40A0 333	P 611000X02	傘歯車 (豎軸上)	Bevel gear for vertical shaft (upper)	1	

縫目調節關係

STITCH LENGTH REGULATOR MECHANISM

DY-349



縫目調節関係

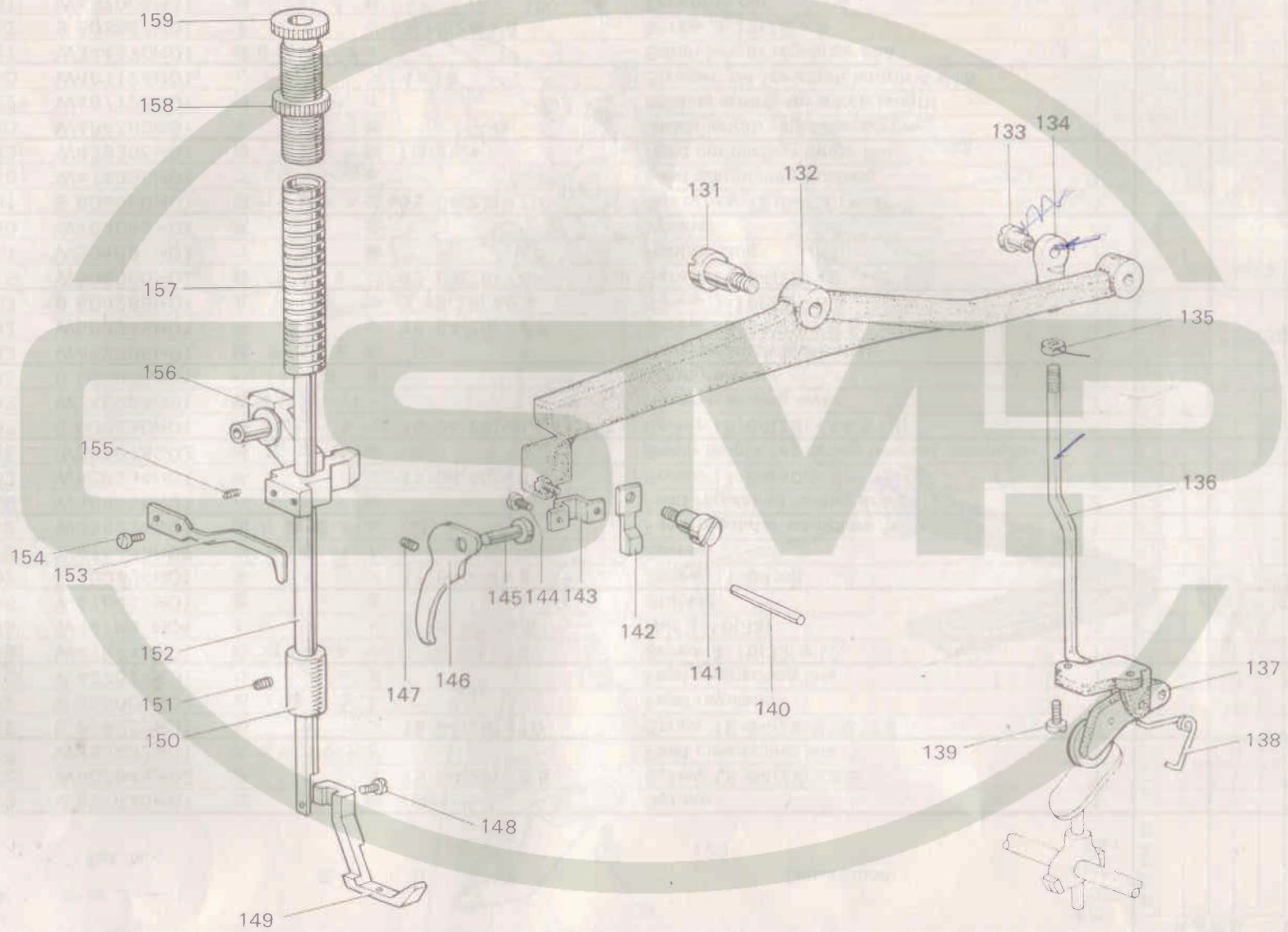
STITCH LENGTH REGULATOR MECHANISM

Fig. No.	部品コード Parts No.	資材コード Ref. No.	部品名	Description	使用 個数 Amt. Req.	共通部品		Common Parts	
						DY-349-22-BZ			
96	M9 0718 063	W481425H01	段付軸 (段付ピン)	Set pin	1				
97	M9 1501 002	W502945H02	平ネジ 15/64(28)×8.5	Screw 15/64(28)×8.5	1				
98	MG 30A0 153	W483492H01	案内テコツナギ	Feed connecting link	1				
99	M9 1504 002	B 508963H01	平ネジ 15/64(28)×10	Screw 15/64(28)×10	3				
100	MG 44B0 152	P 955002X01	送り調節カム	Feed regulator	1				
101	MF 90A1 910	W487024H01	リンク	Feed connecting link	1				
102	M9 1514 015	W476445H01	段付平ネジ 3/16(32)×12	Screw 3/16(32)×12	1				
103	M9 1252 045	W487007H01	ナット 3/16(32)×3.5	Nut 3/16(32)	1				
104	MF 40A2 708	W476452H01	掛金	Bracket	1				
105	M9 1110 002	W500294H01	平ネジ 11/64(40)×8	Screw 11/64×8	2				
106	MF 40A6 572	W476453H02	ツル巻バネ	Spring	1				
906	MG 44E0 152	W338234G03	送り調節カム (組)	Feed regulator complete	1				
107	MG 44B0 708	W488436H01	バネカケ板	Feed regulating spring holder	2				
108	M9 1110 002	W500294H01	平ネジ 11/64(40)×8	Screw 11/64(40)×8	1				
109	MG 41E1 635	W331018G02	縫目加減腕 (組)	Stitch length regulating bracket complete	1				
110	M9 1501 007	B 509256H01	棒先止メネジ 15/64(28)×14.5	Screw 15/64(28)×14.5	1				
111	MF 26B0 632	W346067H01	縫目加減レバー	Reverse sewing lever	1				
112	M9 5003 053	B 503895H01	バネ座金	Spring washer	1				
113	MF 60A0 633	W462608H01	縫目加減軸	Reverse stitch lever shaft	2				
114	M9 1501 002	W502945H01	平ネジ 15/64(28)×8.5	Screw 15/64(28)×8.5	1				
115	M9 1207 003	B 509288H01	丸平ネジ 3/16(28)×6.5	Screw 3/16(28)×6.5	1				
116	M9 1514 015	W502060H01	段付平ネジ 15/64(28)×6	Screw 15/64(28)×6	1				
117	ML 10A0 417	W501991H01	ゴム輪	Rubber ring	1				
118	M9 0611 050	W464056H01	座金	Washer	1				
119	M9 1513 001	B 509060H01	頭ナシ止メネジ 15/64(28)×10	Set screw 15/64(28)×10	1				
120	MG 41B0 750	W479396H01	ブッシュ	Feed connecting bushing	1				
121	M9 0904 063	W479395H01	段付軸 (段付ピン)	Feed connecting hinge Pin	1				
122	MF 60A1 640	W484899H01	ネジ棒	Stitch length regulator screw	1				
123	MG 42A0 572	W487125H01	押しバネ	Presser spring for stitch length	1				
124	M9 0420 060	W487124H01	ピン 4×18	Stopper pin for stitch length 4×18	1				
125	MG 42A0 631	W344970H01	縫目加減ツマミ	Stitch length regulator dial	1				
126	M9 1209 002	B 503887H01	平ネジ 3/16(28)×8	Screw 3/16(28)×8	1				
127	MG 30A0 761	W487006H01	偏心軸	Eccentric pin	1				
128	MF 60A0 572	W445312H01	ツル巻バネ	Spring	1				

押工関係

PRESSER FOOT MECHANISM

DY-349



押工関係

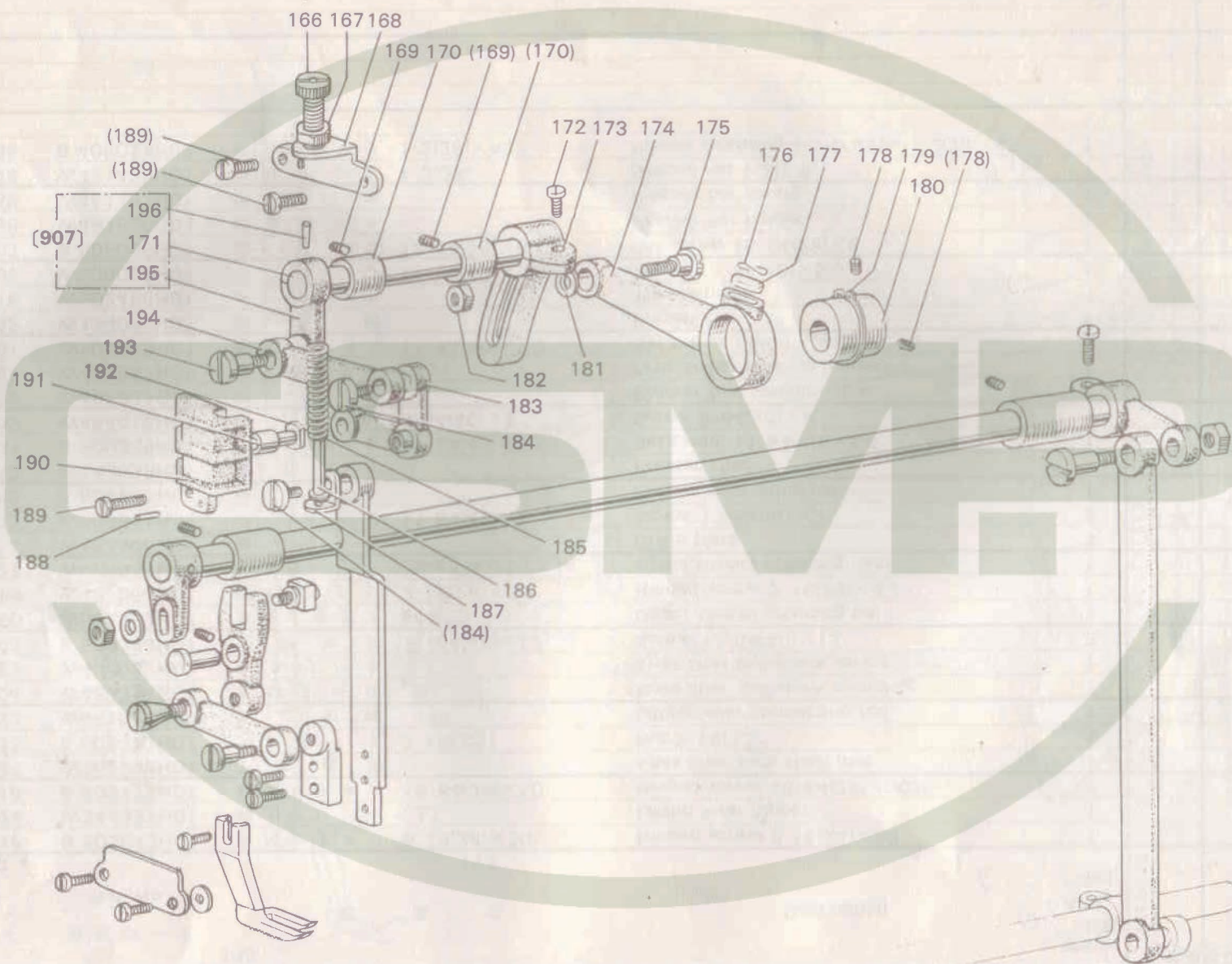
PRESSER FOOT MECHANISM

Fig. No.	部品コード Parts. No.	資材コード Ref. No.	部品名	Description	使用 個数 Amt. Req.	共通部品 Common Parts	
						DY-349-22-BZ	
131	M9 2001 016	B 503843H01	段付丸平ネジ 5/16(24)×30	Hinged screw 5/16(24)×30	1	○	
132	MG 30A0 725	W344931H01	膝上ゲレバー (上)	Lifting lever (upper)	1	○	
133	M9 1505 016	B 509176H01	段付丸平ネジ 15/64(28)×10	Hinged screw 15/64(28)×10	1	○	
134	MF 60A0 591	W462748H01	テコ接手	Knee lifter rock shaft arm	1	○	
135	M9 1251 045	B 509177H01	ナット 3/16(32)	Nut 3/16(32)	1	○	
136	MG 30B0 593	W4610282H01	テコ引棒	Lifting lever connecting rod	1	○	
137	MG 30E1 594	W482314G01	テコ引仕掛 (組)	Knee lifter bell crank complete	1	○	
138	MG 30B1 729	W464022H02	ヒネリバネ	Knee lifter bell crank spring	1	○	
139	M9 1104 003	B 509264H01	丸平ネジ 11/64(40)×12	Screw 11/64(40)×12	2	○	
140	M9 0414 060	W502957H07	糸ユルメピン φ4×39	Upper thread releasing pin	1	○	
141	M9 1223 015	W487004H01	段付平ネジ 3/16(28)×6.2	Hinged screw 3/16(28)×6.2	1	○	
142	MG 30B1 222	W483465H01	糸ユルメ (糸ユルメカム)	Upper thread releasing cam	1	○	
143	MG 30A0 154	W483466H01	案内金	Guide plate	1	○	
144	M9 1109 002	W500511H01	平ネジ 11/64(40)×7	Screw 11/64(40)×7	2	○	
145	M9 0704 063	B 503977H01	押エ上ゲピン	Presser foot lifting pin	1	○	
146	MF 60A0 252	W443698H01	押エ上ゲ	Presser lifter	1	○	
147	M9 1109 001	B 509339H01	頭ナシ止メネジ 11/64(40)×8.5	Set screw 11/64(40)×8.5	1	○	
148	M9 0922 002	W464016H01	平ネジ 9/64(40)×8	Screw 9/64(40)×8	1	○	
149	MG 41B0 256	W481631G01	押エ足	Presser foot (inside) foot	1	○	
150	MG 30B0 267	W462887H01	押エ棒メタル (下)	Presser bar bushing (under)	1	○	
151	M9 1102 001	W500489H01	頭ナシ止メネジ 11/64(40)×2.7	Set screw 11/64(40)×2.7	2	○	
152	MF 60A0 262	W444011H01	押エ棒	Presser bar	1	○	
153	MN 30A0 216	W502468H01	糸案内	Thread guide	1	○	
154	M9 1107 002	W500092H01	平ネジ 11/64(40)×5.5	Screw 11/64(40)×5.5	1	○	
155	M9 1508 001	B 509088H01	頭ナシ止メネジ 15/64(28)×8	Set screw 15/64(28)×8	1	○	
156	MF 41B0 265	W481630G01	押エ棒ダキ	Presser bar holder	1	○	
157	MF 60A0 259	W461782H01	押エバネ	Presser bar spring	1	○	
158	M9 3201 045	W471438H01	特殊ノット 1/2(28)	Special nut 1/2(28)	1	○	
159	M9 3201 035	B 409037H02	押工調節ネジ 1/2(28)×43	Presser regulating thumb screw 1/2(28)×43	1	○	

上部送り関係

UPPER FEED MECHANISM

DY-349



上部送り関係

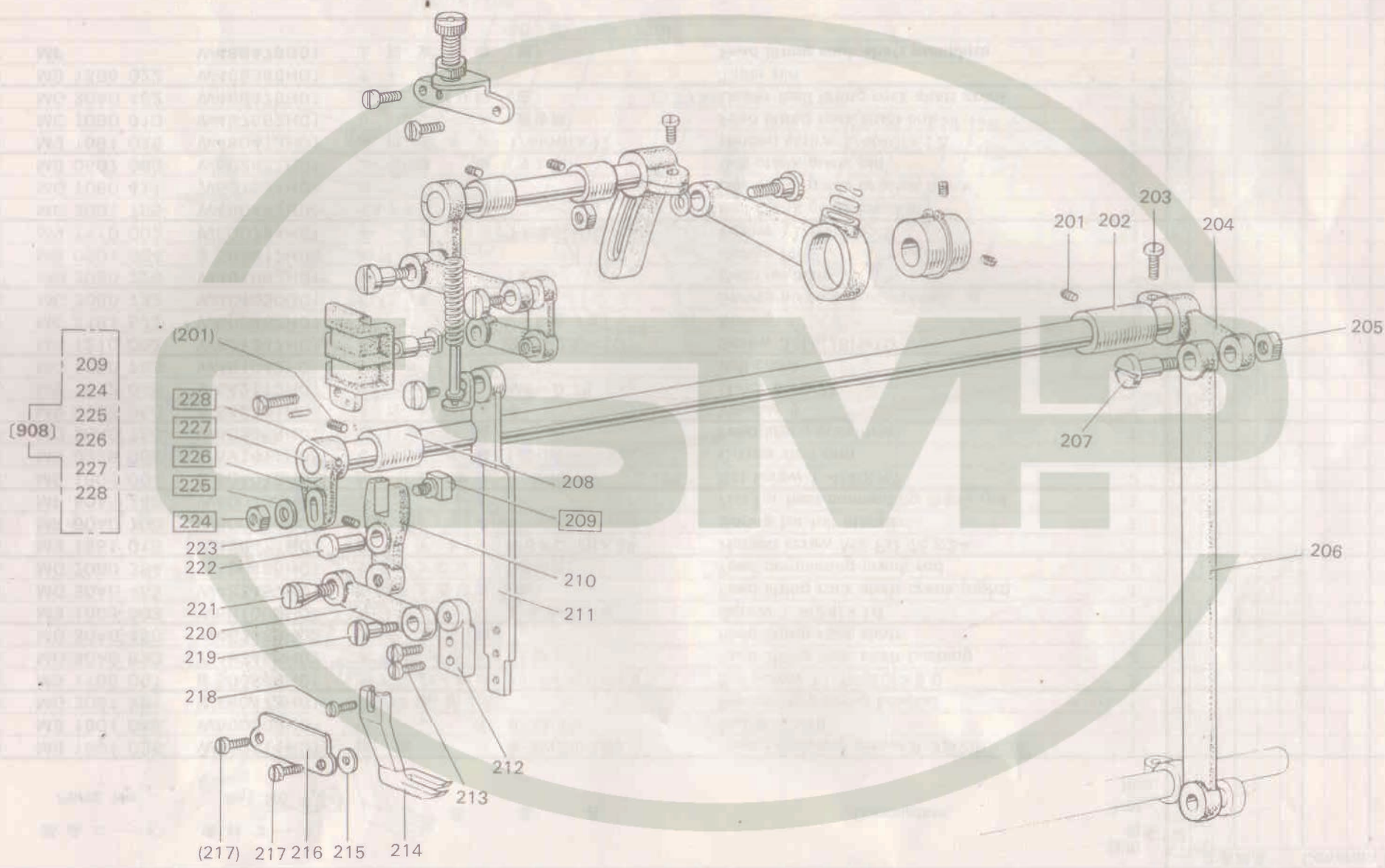
UPPER FEED MECHANISM

Fig. No.	部品コード Parts. No.	資材コード Ref. No.	部 品 名 Description	使用 個数 Amt. Req.	共通部品 Common Parts															
					DY-349-22-BZ															
166	M9 1801 035	W502411H01	調節ネジ 9/32(28)×35	Feed regulating screw 9/32(28)×35	1	○														
167	M9 1801 045	W500009H01	ナット 9/32(28)	Nut 9/32(28)	1	○														
168	MG 30B1 261	W480473H01	押エ調節台	Presser regulating bracket	1	○														
169	M9 1108 001	B 503846H01	頭ナシ止メネジ 11/64(40)×5.5	Set screw 11/64(40)×5.5	2	○														
170	MG 30A0 833	W483458H02	送り軸メタル (上部上下)	Feed lifting rock shaft bushing	2	○														
171	MG 30A0 460	W483458H02	上部上下軸	Feed lifting rock shaft	1	○														
172	M9 1603 003	W501009H01	丸平ネジ 1/4(24)×16	Screw 1/4(24)×16	1	○														
173	MG 30A0 463	W483457H01	上部下上送り腕 (右)	Feed lifting rock shaft crank (right)	1	○														
174	MG 20B0 384	W480485H01	クランクロッド (連結桿)	Feed connecting crank rod	1	○														
175	M9 1551 015	W480471H02	段付平ネジ M6 PO 75×24	Hinged screw M6 PO 75×24	1	○														
176	MF 60A0 700	W500836H01	バネ	Spring for felt stopper	1	○														
177	MF 60A1 740	W500738H01	フェルト	Felt for feed connecting crank rod	1	○														
178	M9 1606 001	B 504016H01	頭ナシ止メネジ 1/4(40)×7	Set screw 1/4(40)×7	2	○														
179	M9 0325 065	S 591411H05	C形止メ輪 (偏心輪)	C-type stop ring	1	○														
180	MG 30A0 760	W483455H01	偏心輪	Feed lifting eccentric	1	○														
181	M9 0607 050	S 562131H04	ミガキ座金 6	Washer 6	1	○														
182	M9 1572 045	S 542112H01	Uナット M6×0.75	U-nut 6×0.75	1	○														
183	MG 10B0 763	W461042H01	ベルクワンク	Bell crank	1	○														
184	M9 1210 002	W501247H01	平ネジ 3/16(28)×10	Screw 3/16(28)×10	2	○														
185	MG 41B1 572	W502462H01	押エバネ (ツル巻バネ)	Spring	1	○														
186	MG 30B0 732	W464020G01	ピン案内金 (組)	Spring guide bar complete	1	○														
187	MG 30B0 226	W461057H01	押エ板支エ (受金)	Prop up plate	1	○														
188	M9 0301 064	S 584412H03	スプリングピン	Spring Pin	2	○														
189	M9 1110 002	W500294H01	平ネジ 11/64(40)×8	Screw 11/64(40)×8	3	○														
190	MG 30B1 765	W480467H01	ベルクワンクガイド	Bell crank guide bracket	1	○														
191	MG 10B0 411	W501534H01	コロ	Bell crank guide bracket block	1	○														
192	M9 0507 063	W502457H01	コロ軸 (支工軸)	Bell crank guide pin	1	○														
193	M9 1681 015	W480472H01	段付平ネジ 1/4(40)×12	Hinged screw 1/4(40)×12	1	○														
194	MG 10B0 910	W457552H01	リンク (接続桿)	Feed lifting rock shaft link	1	○														
195	MG 30A0 462	W488479H01	上部上下送り腕 (左)	Upper feed lifting rock shaft crank	1	○														
196	M9 1506 022	W488368H01	テーパピン	Taper pin	1	○														
907	MF	W488478G01	上部上下軸 (組)	Feed lifting rock shaft complete	1	○														

上部送り関係

UPPER FEED MECHANISM

DY-349



UPPER FEED MECHANISM

下部送り関係

上部送り関係

UPPERFEED MECHANISM


Fig. No.	部品コード Parts. No.	資材コード Ref. No.	部 品 名 Description	使用 個数 Amt. Req.	共通部品 Common Parts															
					DY-349-22 BZ															
201	M9 1108 001	B 503846H01	頭ナシ止メネジ 11/64(40)×5.5	Set screw 11/64(40)×5.5	2															
202	MG 30B0 287	W466249H01	上部水平送り軸メタル (右)	Feed driving shaft bushing (right)	1															
203	M9 1603 003	W501009H01	丸 平 ネ ジ 1/4(24)×16	Screw 1/4(24)×16	1															
204	MG 30E0 465	W462666H01	上部水平送り腕 (右)	Feed driving rock shaft crank	1															
205	M9 1802 045	B 508961H01	ナ ッ ト 9/32(28)	Nut 9/32(28)	1															
206	MG 30B0 954	W324564H01	連 結 リ ン グ	Feed drive coconnecting link	1															
207	M9 1803 015	W454870H01	段 付 平 ネ ジ 9/32(28)×26.1	Hinged screw for connecting rod 9/32(28)×26.1	1															
208	MG 30B0 285	W457554H01	上部水平送り軸メタル (左)	Feed driving shaft bushing (left)	1															
209	MG 30E0 410	W488427G01	コ ロ 軸 (組)	Feed connecting sliclk block complete	1															
210	MG 30A0 950	W483462H01	交 換 レ バ ー	Feed connecting rod lever	1															
211	MG 30B0 295	W461085H01	送 り 足 支 エ	Walking foot guide link	1															
212	MG 30B2 273	W480470H02	送 り 腕 (取付金)	Feed arm	1															
213	M9 0910 003	B 509270H01	丸 平 ネ ジ 9/64(40)×7	Screw 9/64(40)×7	2															
214	MG 10B0 294	W321338H01	送 り 足	Walking foot	1															
215	M9 0414 050	W480469H01	座 金	Washer	2															
216	MG 30A0 296	W483464H01	送り足支工案内	Walking foot guide bracket	1															
217	M9 1112 002	W501889H01	平 平 ネ ジ	Screw 11/64(40)×12	2															
218	M9 0922 002	W464016H01	平 平 ネ ジ 11/64(40)×12	Screw 9/64(40)×8	1															
219	M9 1681 015	W480472H01	段 付 平 ネ ジ 9/64(40)×8	Hinged screw 1/4(40)×12	1															
220	MG 30A0 910	W483495H01	リ ン ク 1/4(40)×12	Walking foot connecting link	1															
221	M9 1601 036	W487003H01	テーパ ー 頭 ネ ジ (連接桿)	Teper screw 1/4(40)×26	1															
222	MG 30A0 530	W483463H01	段 付 軸 1/4(40)×26	Hing pin	1															
223	M9 1508 001	B 509088H01	頭ナシ止メネジ	Set screw 15/64(28)×8	1															
224	M9 1601 045	W501058H01	ナ ッ ト 15/64(28)×8	Nut 1/4(24)	1															
225	M9 0617 050	S 562111H01	座 金 1/4(24)	Washer	1															
226	MG 30B0 464	W464053H01	上部水平送り腕	Feed driving rock shaft crank (left)	1															
227	MG 30B0 467	W461080H01	上部水平送り軸 (左)	Feed driving shaft (upper)	1															
228	M9 0401 061	W501209H01	テーパ ー ピ ン	Taper pin	1															
908	MG 30E0 467	W346058G01	上部水平送り軸 (組)	Feed driving shaft complete	1															

送り関係

LOWER FEED MECHANISM

DY-349

M937A0281



送り関係

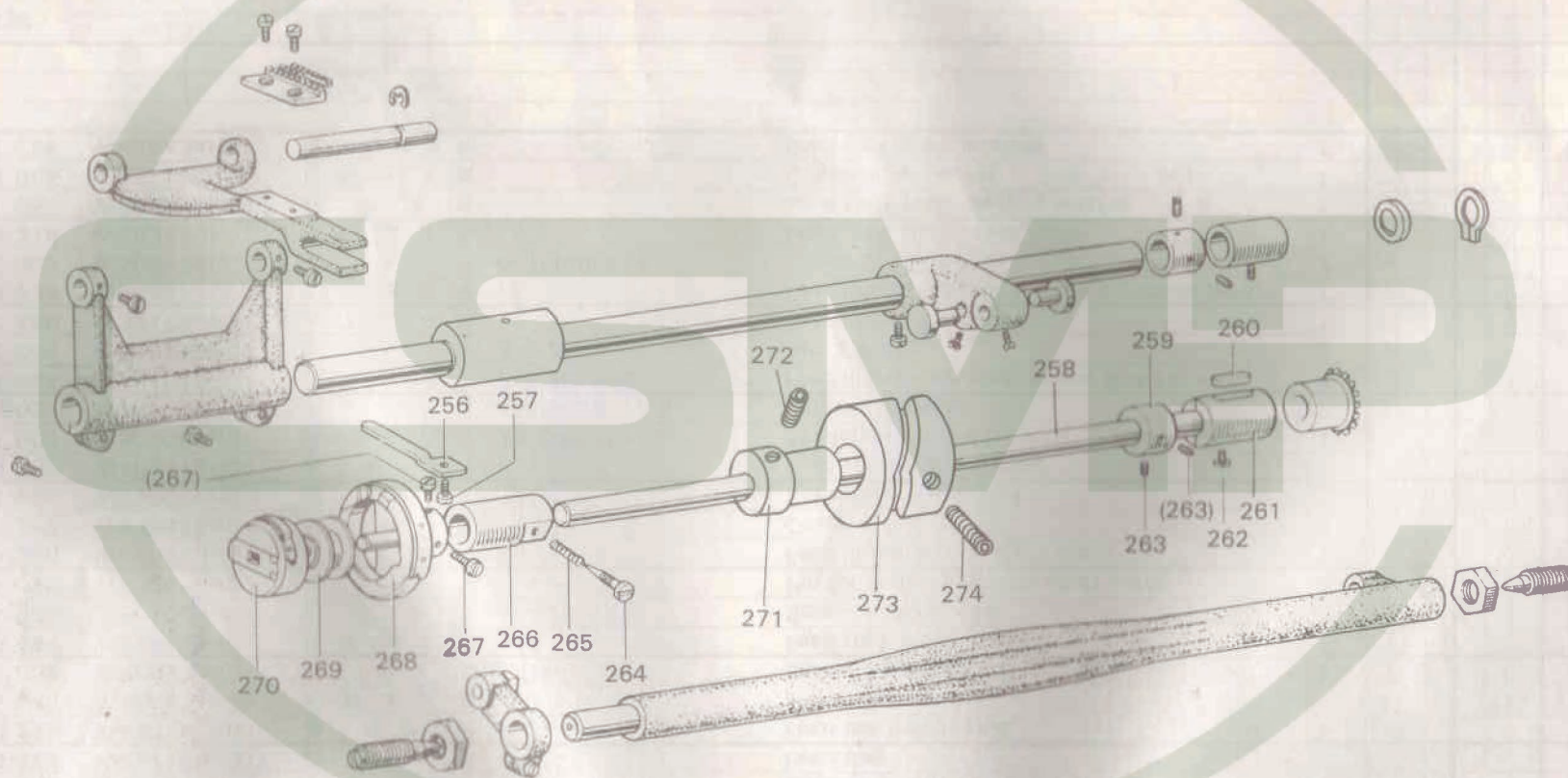
LOWER FEED MECHANISM

Fig. No.	部品コード Parts No.	資材コード Ref. No.	部品名	Description	使用 個数 Amt. Req.	共通部品 Common Parts	
						DY-349-22-BZ	
231	MG 44B0 281	W488441G01	送り台	Feed bar	1		
232	M9 0806 002	B 508857H01	平ネジ 1/8(44)×6	Screw 1/8(44)×6	2		
233	MF 90A0 104	W487169G01	送り	Feed dog	1		
234	MG 30A0 283	W483497H01	送り台支工軸	Feed bar holder stud	1		
235	M9 0505 065	S 592411H05	E形止メ輪	E-type spring	1		
236	M9 1110 002	W500294H01	平ネジ 11/64(40)×8	Screw 11/64(40)×8	2		
237	MG 30A0 491	W488442H01	水平送り軸	Feed rock shaft	1		
238	M9 1603 003	W501009H01	丸平ネジ 1/4(24)×16	Screw 1/4(24)×16	1		
239	M9 0904 060	W502476H02	ピン	Pin for feed lifting rock shaft crank	2		
240	MG 44B0 306	W488450G01	送り駆動腕	Feed lifting & rock shaft crank	1		
241	MF 70A0 352	W476422H01	カラ	Collar	1		
242	M9 1602 001	W500036H01	頭ナシ止メネジ 1/4(40)×4	Set screw 1/4(40)×4	2		
243	MG 30A0 285	W483472H01	送り軸メタル	Feed rock shaft bushing	1		
244	M9 1513 001	B 509060H01	頭ナシ止メネジ 15/64(28)×10	Set screw 15/64(28)×10	1		
245	M91516 002	W502945H02	平ネジ 15/64(28)×8.5	Screw 15/64(28)×8.5	2		
246	M9 2403 034	W464015H01	センターネジ 3/8(28)×35	Feed lifting rock shaft screw 3/8(28)×35	2		
247	M9 2402 045	B 509118H01	ナット 3/8(28)	Nut 3/8(28)	2		
248	MF 60A0 460	W321790H01	上下送り軸	Feed lifting rock shaft	1		
249	MF 60E0 276	W484828G03	上下送り腕(組)(左)	Feed lifting rock shaft crank complete (left)	1		
250	M9 1203 002	B 509178H01	平ネジ 3/16(28)×15	Screw 3/16(28)×15	2		
251	MG 30A0 278	W483499H01	水平送り腕(左)	Feed rock shaft crank (left)	1		
252	M9 3001 052	W502467H01	特殊座金	Feed rock shaft bushing washer	1		
243	M9 0315 065	S 591411H15	C形止メ輪	C-type stop washer	1		
254	MG 30A1 285	W488434H01	送り軸メタル	Feed rock shaft bushing	1		

下軸・カマ関係

HOOK SHAFT & ROTATING HOOK MECHANISM

DY-349



下軸・カマ関係

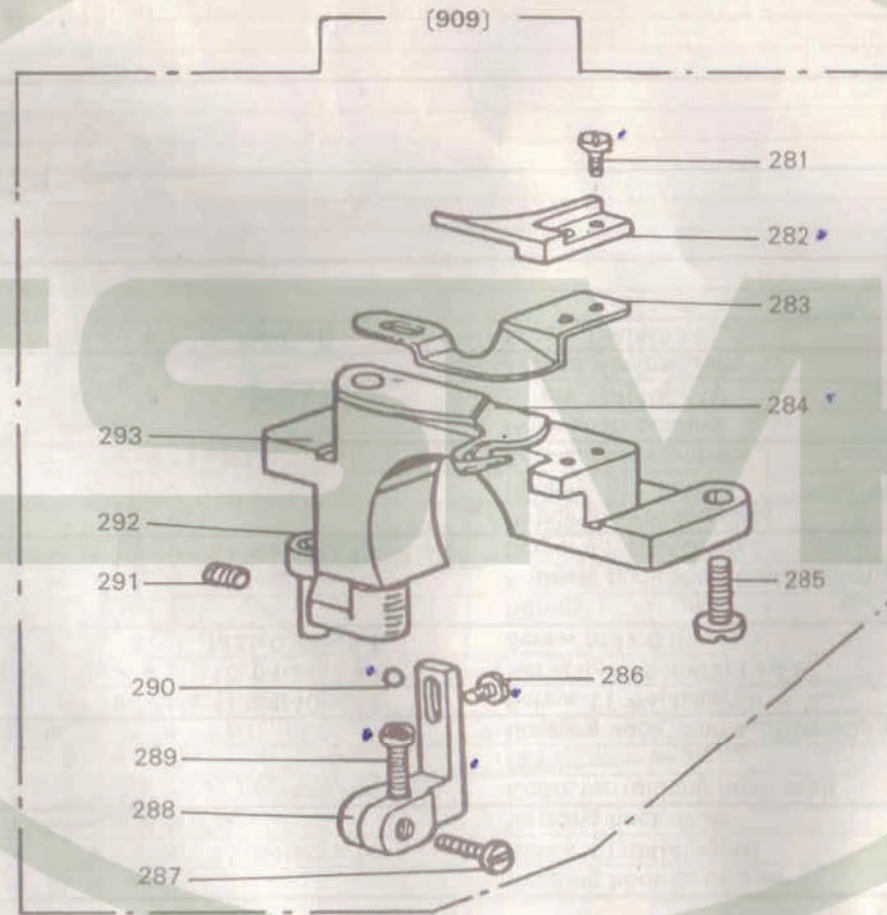
HOOK SHAFT & ROTATING HOOK MECHANISM

Fig. No.	部品コード Parts. No.	資材コード Ref. No.	部 品 名	Description	使用 個数 Amt. Req.	共通部品		Common Parts	
						DY-349-22-BZ			
256	MF 20A0 229	W468837H01	内 カ マ 止 メ	Rotating hook positioner	1				
257	M9 1118 002	B 509061H01	平 ネ ジ 11/64(40)×10	Screw 11/64(40)×10	1				
258	MG 44B0 450	W488437G01	下 軸	Rotating hook shaft	1				
259	MF 10A0 352	B 422844H01	カ ラ ー	Collar for rotating hook shaft	1				
260	MF 60A0 740	W500042H01	フ ェ ル ト	Felt	1				
261	MG 37B0 452	W462738H01	下 軸 メ タ ル (右)	Rotating hook shaft bushing (right)	1				
262	M9 1117 002	B 503844H01	丸 平 ネ ジ 11/64(40)×13	Screw 11/64(40)×13	1				
263	M9 1503 001	B 508971H01	頭 ナ シ 止 メ ネ ジ 15/64(28)×4.5	Set screw 15/64(28)×4.5	2				
264	M9 0811 006	W48700801H	棒 先 平 ネ ジ M3×0.35×9.5	Screw M3×0.35×9.5	1				
265	MG 30A0 700	W487009H01	バ ネ	Spring	1				
266	MG 30A0 451	W487008H01	下 軸 メ タ ル (左)(組)	Rotating hook shaft bushing (left)	1				
267	M9 1103 002	B 509062H01	平 ネ ジ 11/64(40)×5	Screw 11/64(40)×5	2				
268	MG 44B0 120	P 975040X01	カ マ	Rotating hook complete	1				
269	MG 44B0 123	W470215H02	ボ ビ シ	Bobbin	1				
270	MG 44E0 125	P 976027X01	ボ ビ ン ケ ー ス (組)	Bobbin case complete	1				
271	MF 90A0 750	W487080H01	ブ ッ シ ュ	Hook shaft bushing	1				
272	M9 1602 020	W462663H01	六角穴付止メネジ 1/4(40)×10	Screw 1/4(40)×10	1				
273	MF 90A0 350	W344950H01	糸 切 リ カ ム	Thread trimmer cam	2				
274	M9 1601 020	W462662H01	六角穴付止メネジ 1/4(40)×6	Screw 1/4(40)×6	1				
					2				

メス(糸切り)関係

KNIF (ACTUATING) MECHANISM

DY-349



メス(糸切り)関係

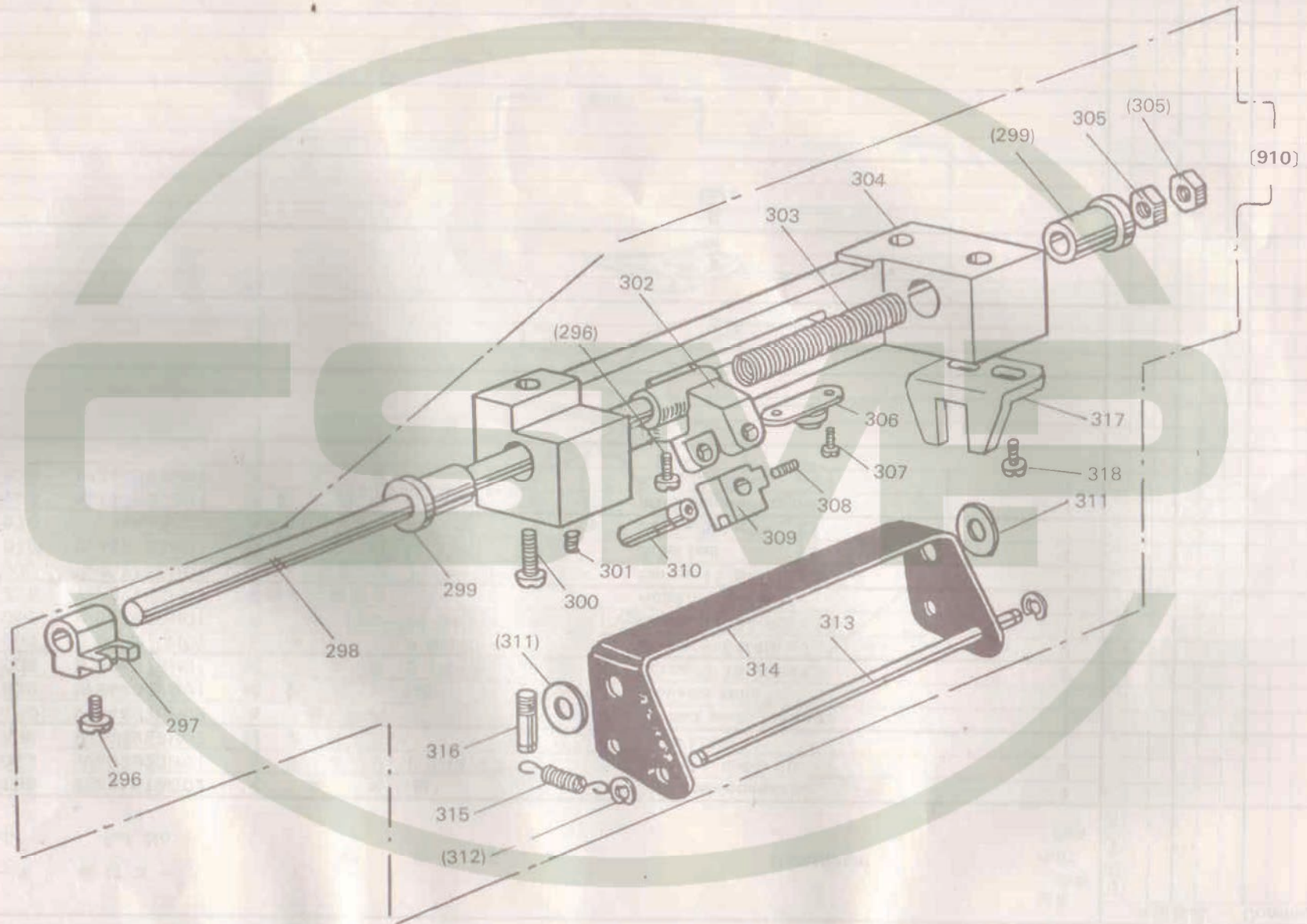
KNIFE ACTUATING MECHANISM

Fig. No.	部品コード Parts. No.	資材コード Ref. No.	部 品 名	Description	使用 個数 Amt. Req.	共通部品		Common Parts	
						DY-349-22-BZ			
909	MF 90E0 199	W231513G02	メ ス 台 (組)	Knif base complete	1	○			
281	M9 0803 003	W502920H01	丸 平 ネ ジ 1/8(44)×6	Screw 1/8(44)×6	2	○			
282	MF 90A0 838	W344956H02	固 定 メ ス	Fixed knife	1	○			
283	MF 90A0 180	W344976H02	糸 索 内	Thread guide for knife	1	○			
284	MF 90B0 838	W344947G01	移 動 メ ス (組)	Movable knife	1	○			
285	M9 1204 003	B 508978H01	丸 平 ネ ジ 3/16(28)×12	Screw 3/16(28)×12	2	○			
286	M9 0910 003	B 509270H01	丸 平 ネ ジ 9/64(40)×7	Screw 9/64(40)×7	2	○			
287	M9 1112 002	W501889H01	平 ネ ジ 11/64(40)×18	Screw 11/64(40)×18	1	○			
288	MF 90A0 839	W487156H01	移動メス調節台	Adjusting bracket	1	○			
289	M9 1109 030	W487155H01	移動メス調節ネジ 11/64(40)×10	Screw 11/64(40)×10	1	○			
290	M9 8001 070	W469183H01	鋼 球 (3/32")	Steel ball	1	○			
291	M9 1050 020	M4×5	六角穴付止メネジ M4×5	Screw M4×5	1	○			
292	MF 90A0 228	W487095G01	移 動 メ ス 腕	Movable knife crank	1	○			
293	MF 90A1 839	W344954H01	メ ス 台	Knife bracket	1	○			

DY-349

カム軸取付台関係
CAM SHAFT BRACKET

DY-349



三菱重工業株式会社
MITSUBISHI HEAVY INDUSTRIES, LTD.

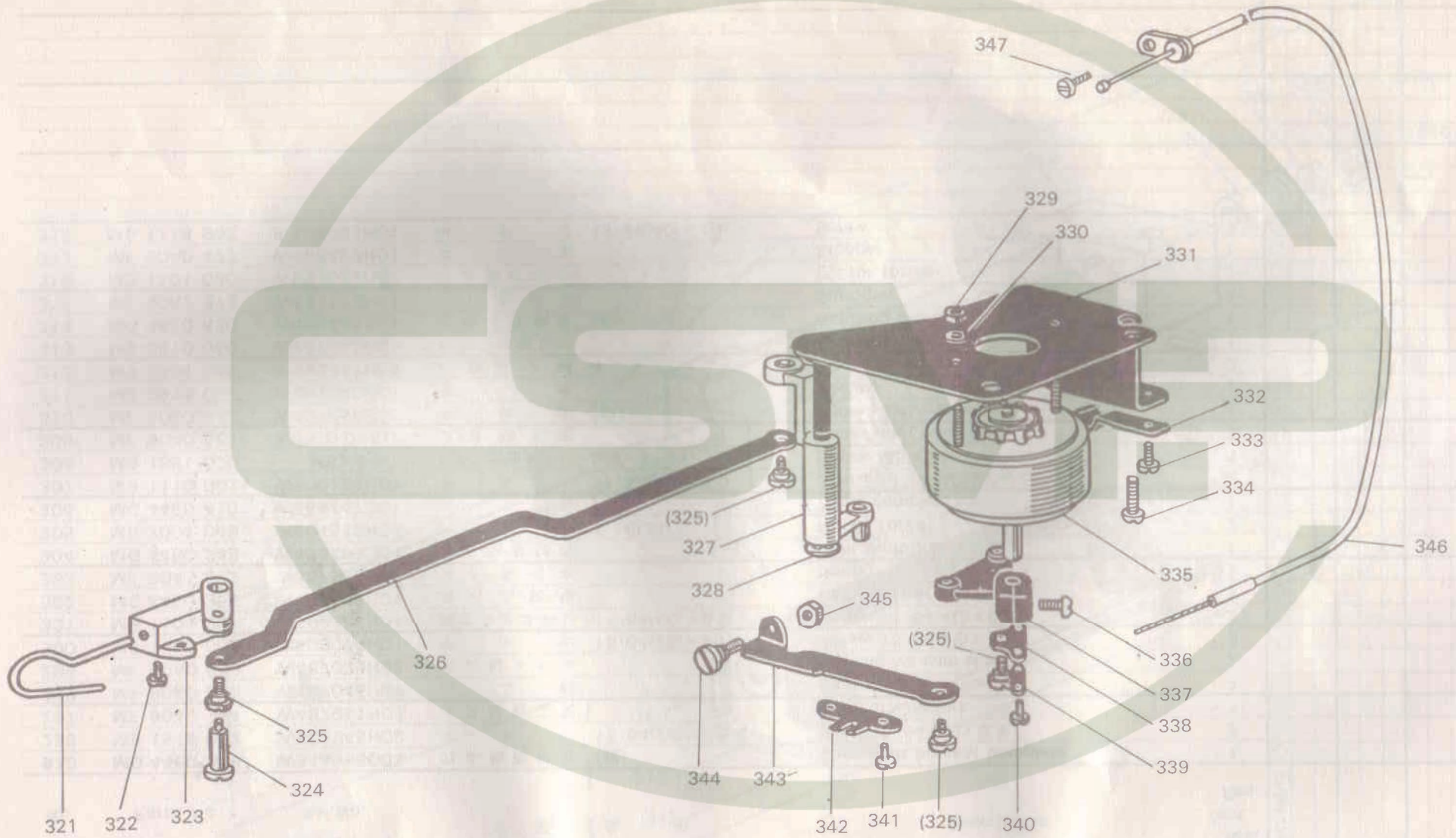
カム軸取付台関係

CAM SHAFT BRACKET

Fig. No.	部品コード Parts. No.	資材コード Ref. No.	部 品 名	Description	使用 個数 Amt. Req.	共通部品 Common Parts	
						DY-349-22-BZ	
910	MG 44E0 348	W344958G03	カム軸取付台 (組)	Cam shaft bracket complete	1		
296	M9 1516 002	W502945H02	平 ネ ジ 15/64(28)×8.5	Srew 15/64(28)×8.5	2		
297	MF 90A0 744	W487051H01	メス駆動ニ又	Knife driving fork	1		
298	MF 90A0 348	W487046H01	カム軸	Cam shaft	1		
299	MF 90A0 833	W487039H02	カム軸メタル	Bushing for cam shaft	2		
300	M9 1509 002	B 509074H01	平 ネ シ 15/64(28)×30	Screw 15/64(28)×30	3		
301	M9 1109 001	W500985H01	頭ナシ止メネジ 11/64(40)×6.6	Screw 11/64(40)×6.6	2		
302	MG 44E0 351	W488446G01	カム追従腕	Cam follower crank	1		
303	MF 90A1 572	W487050H02	ツル巻バネ	Spring	1		
304	MG 44B0 348	W488443G01	カム軸取付台	Cam shaft bracket	1		
305	M9 2001 045	W501512H01	ナ ッ ト 5/16(24)	Nut 5/16(24)	2		
306	MG 44E0 410	W488447G01	コ ロ (組)	Roller complete	1		
307	M9 1110 002	W500294H01	平 ネ ジ 11/64(40)×8.0	Screw 11/64(40)×8.0	2		
308	M9 1351 020	M5×5	六角穴付止メネジ M5×5	Screw M5×5	1		
309	MF 90A0 665	W487049H02	コ ロ 軸 ダキ	Roller shaft bracket	1		
310	MF 90E0 410	W487096G01	コ ロ 軸 (組)	Roller shaft complete	1		
311	M9 0814 050	W487040H01	座 金	Washer	2		
312	M9 0504 065	S 592411H04	E形止メ輪 4	E-type retaining ring	2		
313	M9 0510 060	W487042H01	糸切り作動ピン	Actuating pin	1		
314	MG 44E0 430	W488444G01	糸切り作動腕 (組)	Actuaing crank	1		
315	MF 90A2 572	W487173H01	ツル巻バネ	Spring	1		
316	M9 1101 030	W502032H01	バネ掛ケピン	Pin for spring	1		
317	MF 90A0 477	W488429H01	ストップバ板	Stopper	1		
318	M9 1118 902	B 509061H01	平 ネ ジ 11/64(40)×10	Screw	2		

ピッカー及び糸切り作動関係
PICKER AND UNDER BED TRIMMER ACTATER

DY-349

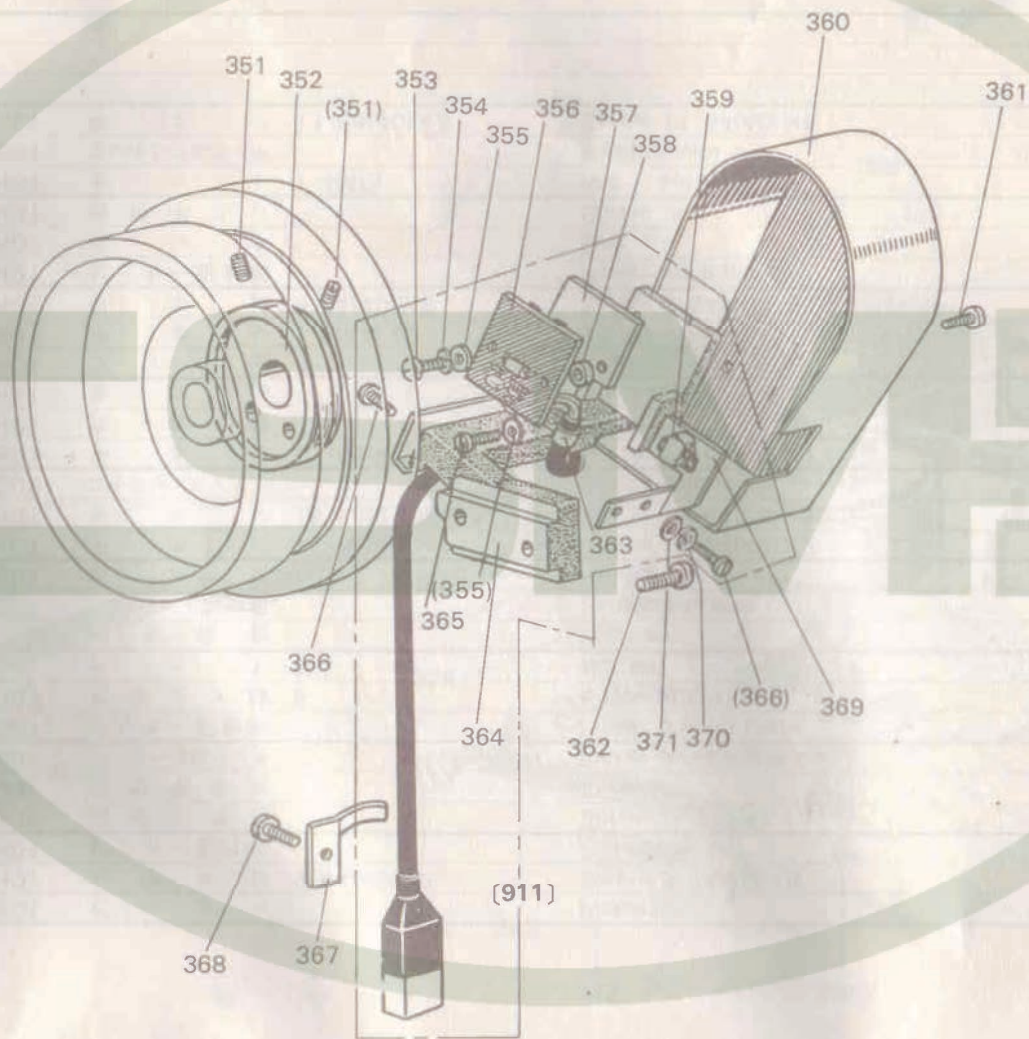


ピッカー及び糸切り作動関係

PICKER AND UNDERBED TRIMMER ACTUATER

Fig. No.	部品コード Parts. No.	資材コード Ref. No.	部 品 名	使用 個数 Amt. Req.	共通部品 Common Parts															
					DY-349-22-BZ															
321	MF 90A0 182	W487057H01	ピ ッ カ ー	Picker	1	○														
322	M9 0908 003	W502003H01	丸 平 ネ ジ 9/64(40)×5	Screw 9/64(40)×5	2	○														
323	MF 90A0 603	W487056H01	ピ ッ カ ー 取 付 台	Picker bracket	1	○														
324	M9 1220 015	W487058H01	段 付 平 ネ ジ	Screw	1	○														
325	M9 1127 015	W487061H01	段 付 平 ネ ジ	Screw	4	○														
326	MG 44B0 427	W488449H01	ピ ッ カ ー 作 動 リ ン グ	Picker actuating link	1	○														
327	MF 90A0 392	W487094G01	ピ ッ カ ー 駆 動 腕	Picker driving crank	1	○														
328	M9 0505 065	S 592411H01	E 形 止 メ 輪 5	E-type stop ring 5	1	○														
329	M9 1002 045	M4	ナ ッ ト M4	Nut M4	2	○														
330	M9 0422 053	M4	ワ シ ー	Washer	2	○														
331	MF 90A0 601	W487064G01	ソ レ ノ イ ド 取 付 板	Solenoid braket	1	○														
332	MF 90A0 780	W487067H01	ホ ル ダ	Holder	1	○														
333	M9 1109 002	W500511H01	平 ネ ジ 11/64(40)×7	Screw 11/64(40)×7	2	○														
334	M9 1505 002	W500183H01	平 ネ ジ 15/64(28)×13.5	Screw 15/64(28)×13.5	2	○														
335	M9 1010 098	W487068G02	ロ ー タ リ ソ レ ノ イ ド	Rotary solenoid	1	○														
336	M9 1112 002	W501889H01	平 ネ ジ 11/64(40)×12	Screw 11/64(40)×12	1	○														
337	MF 90A0 430	W487069H01	作 動 腕	Crank	1	○														
338	MF 90A0 361	W487072H01	掛 ケ 金	Bracket	1	○														
339	MF 36A0 750	W502917H01	フ ッ シ ュ	Holder	1	○														
340	M9 0802 002	W501083H01	平 ネ ジ 1/8(44)×7	Screw 1/8(44)×7	2	○														
341	M9 0922 002	W464016H01	平 ネ ジ 9/64(40)×8	Screw 9/64(40)×8	2	○														
342	MF 90A0 391	W487044H01	ピ ッ カ ー 駆 動 板	Picker drive plate	1	○														
343	MF 90A0 910	W487043H01	リ ン ク	Link	1	○														
344	M9 1684 015	W487045H01	段 付 平 ネ ジ	Screw	1	○														
345	M9 1620 045	W482843H01	ナ ッ ト 1/4(40)	Nut 1/4(40)	1	○														
346	MF 90A0 746	W487070G01	フ レ キ シ ブ ル ワ イ ヤ	Flexible wire	1	○														
347	M9 1110 002	W500294H01	平 ネ ジ 11/64(40)×8	Screw 11/64(40)×8	1	○														

Z形

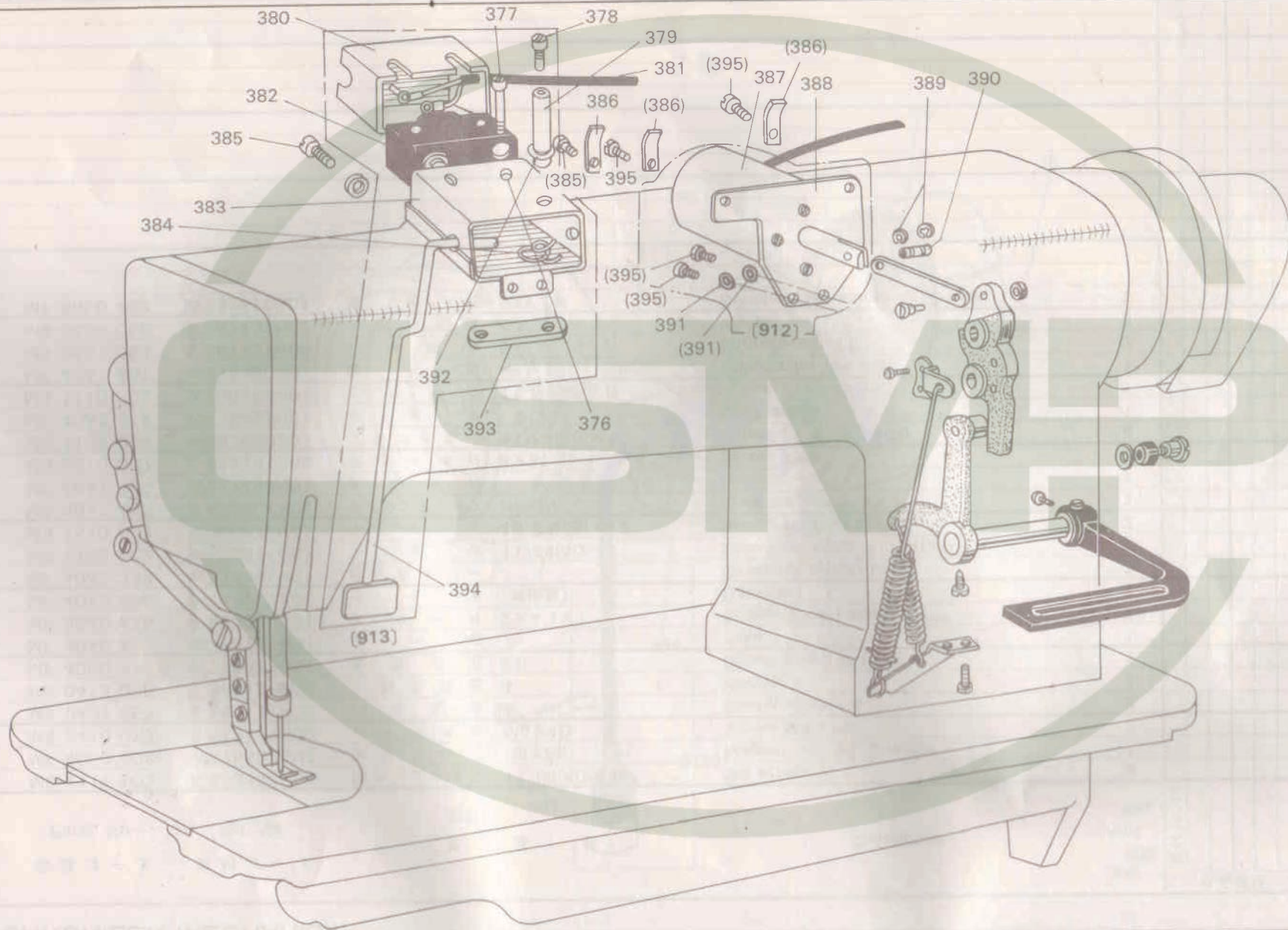


検出器関係

SYNCHRONIZER MECHANISM

Fig. No.	部品コード Parts. No.	資材コード Ref. No.	部品名	Description	使用 個数 Amt. Req.	共通部品		Common Parts	
						DY-349-22 BZ			
351	M9 1111 001	B 503852H01	頭ナシ止めネジ 11/64(40)×10	Set screw	2	○			
352	MF 40E0 602	W479382G02	取付リング (組) Z形	Magnet ring for. Z-motor	1	○			
353	M9 0410 037	S 512131H09	P ナベネジ M4×10	Screw M4×10	2	○			
354	M9 0401 053	S 561121H03	バネ座金 4	Spring washer 4	2	○			
355	M9 0413 050	S 562121H03	小形丸座金 4	Washer 4	2	○			
356	MF 40E0 372	W339673G01	基板組立 Z形	Circuit board (Z-type)	1	○			
357	MF 40A0 601	W478191H01	ヨーク	Yoke	1	○			
358	MF 40A0 476	P 893000X01	スペーサ 2×4.1×1	Spacer 2×4.1×1	2	○			
359	MF 40A0 406	P 469003X01	ヘッド (検出器)	Detector	1	○			
360	MF 40A2 339	W339691H01	検出品カバー	Cover for synchronizer	1	○			
361	M9 1109 002	W500511H01	平ネジ 11/64(40)×7	Screw for cover 11/64(40)×7	2	○			
362	M9 1510 002	W500676H01	平ネジ 15/64(28)×12	Screw 15/64(28)×12	2	○			
363	MF 40A1 415	S 452001H02	ナイロンクリップ HP-3N	Cord holder HP-3N	1	○			
364	MF 40A1 781	W227499H01	ホルダ台	Bracket	1	○			
365	M9 0410 037	S 512131H08	P ナベネジ 4×8	Screw 4×8	1	○			
366	M9 1102 004	W467880H01	ブラマイネジ 11/64(40)×10	Screw 11/64(40)×10	4	○			
367	MF 40A2 415	W476457H01	ホルダ	Cord holder	1	○			
368	M9 1110 002	W500294H01	ヒラネジ 11/64(40)×8	Screw 11/64(40)×8	1	○			
369	MF 40A1 601	W479380H01	取付板 (ヘッド)	Adapter for detector	1	○			
370	M9 0501 053	S 561121H04	バネ座金 5	Spring washer 5	2	○			
371	M9 0409 050	S 562131H02	ミガキ座金 4	Washer 4	2	○			
911	MF 90E0 406	W339674G01	検出器 (組) Z形	Synchronizer complete (Z-type)	1	○			

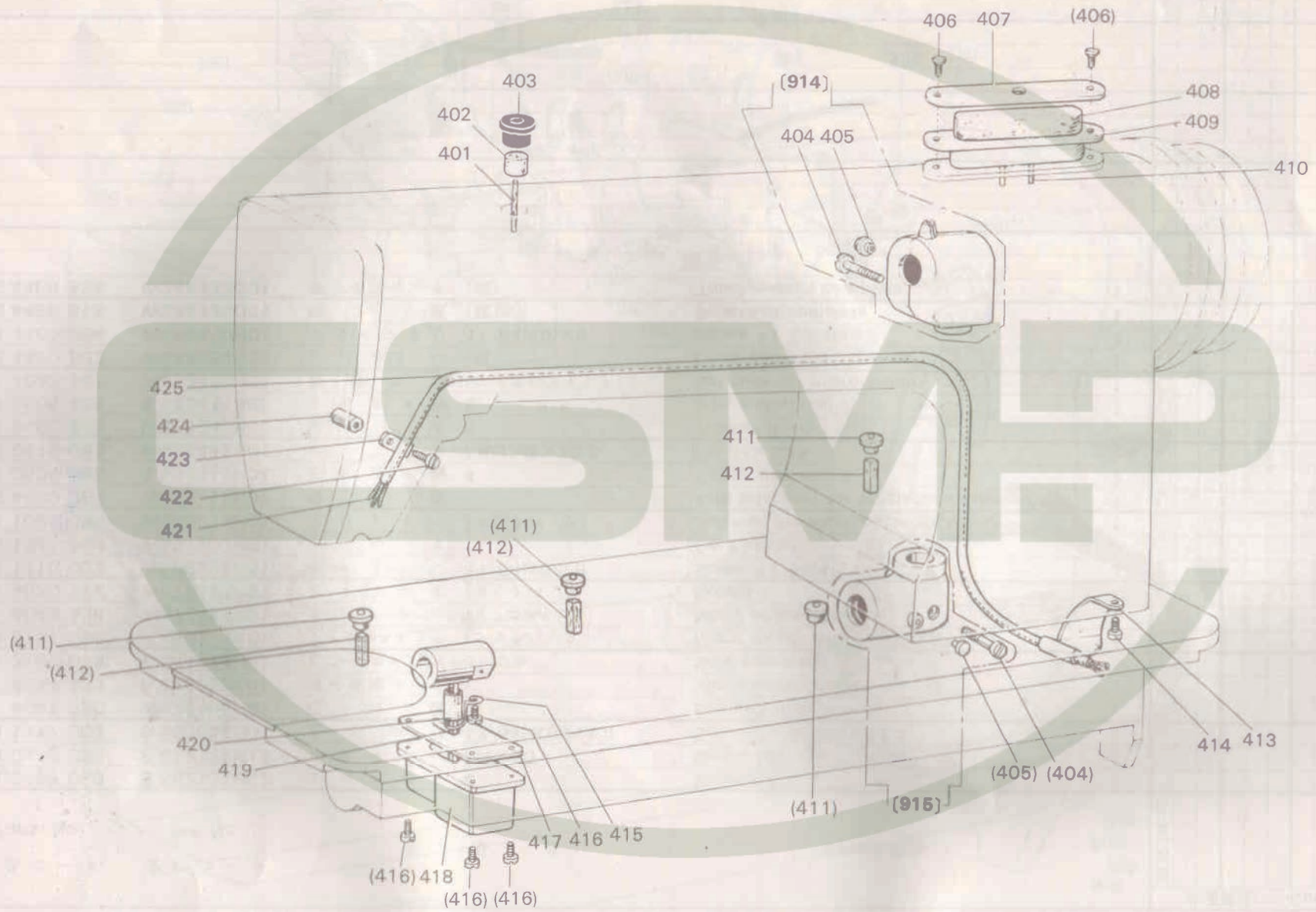
タッチバック関係
AUTOMATIC REVERSE SEWING



タッチバック関係

AUTOMATIC REVERSE SEWING

Fig. No.	部品コード Parts. No.	資材コード Ref. No.	部 品 名 Description	使用 個数 Amt. Req.	共通部品 Common Parts															
					DY-349-22-BZ															
376	M9 0409 050	S 562131H02	ミガキ座金 4 Washer 4	2																
377	M9 0412 037	S 512131H13	P ナベネジ M4×30 Screw M4×30	2																
378	M9 1117 002	B 503844H01	丸平ネジ 11/64(40)×11.4 Screw 11/64(40)×11.4	1																
379	MF 40A1 530	W476465H01	段付軸 Stepped shaft	1																
380	MF 40A4 339	P 436032X01	端子保護カバー Micro switch cover	1																
381	M9 7107 099	W344974H01	ビニールキャブタイヤケーブル Vinyl tyre cable	1																
382	M9 0204 099	P 422111X01	マイクロスイッチ (タッチバック) Micro switch AM-1306	1																
383	MF 40A5 339	W476466H01	カバー(タッチバックマイクロスイッチ) Micro switch cover	1																
384	MF 40A0 729	W476467H01	ヒネリバネ (タッチバック) Spring	1																
385	M9 1110 002	W500294H01	平ネジ 11/64(40)×8 Screw 11/64(40)×8	3																
386	MN 10A1 689	W501202H01	ホルダ Cord holder	3																
387	M9 1006 098	W338221H01	ソレノイド (タッチバック) Solenoid for touch-back mechanism	1																
388	MG 44B0 880	W488418H02	横蓋 Arm sidecover for touch-back solenoid	1																
389	M9 0504 065	S 592411H04	E形止メ輪 4 E-type stop ring 4	2																
390	M9 0516 063	W476446H01	ピン (溝付)φ5×20.5 Pin 5φ×20.5	1																
391	M9 0402 050	W461040H02	座金 6 Washer 6	2																
392	M9 0505 065	S 592411H05	E形止メ輪 5 E-type stop ring 5	1																
393	MF 40A3 601	W476468H01	取付ケ板 (マイクロスイッチ) Set plate for micro switch	1																
394	MG 44E0 532	W349734G01	レバー (組) Lever complete	1																
395	M9 1101 004	W466810H01	プライマネジ 11/64(40)×8 Screw 11/64(40)×8	4																
912	MG 44E0 519	W349730G01	横蓋 (組) Solenoid complete	1																
913	MG 44E0 534	W349733G01	タッチスイッチ (組) Touch switch complete	1																



給油関係

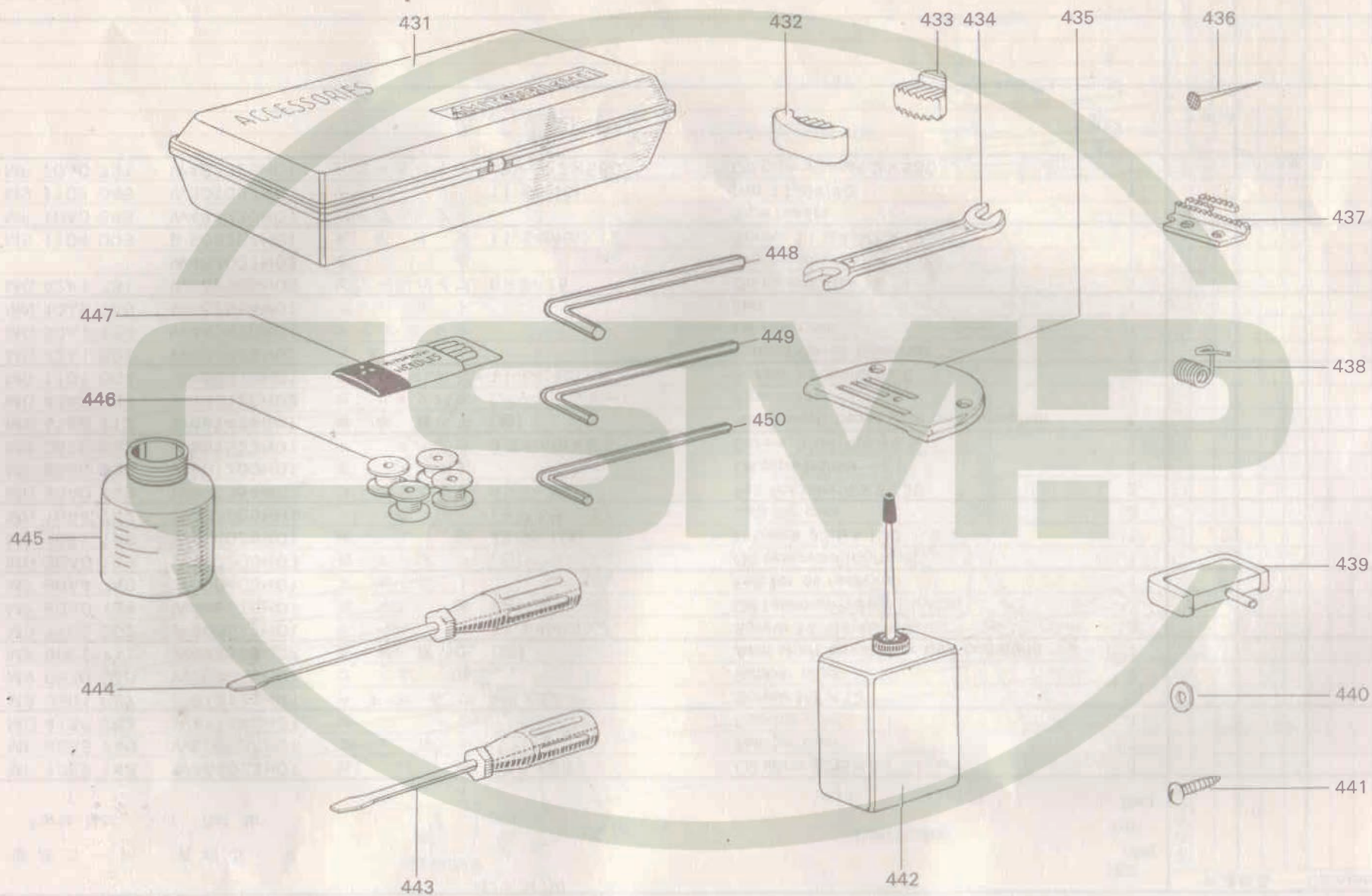
OIL LUBRICATION MECHANISM

Fig. No.	部品コード Parts. No.	資材コード Ref. No.	部 品 名	Description	使用 個数 Amt. Req.	共通部品		Common Parts	
						DY-349-22-BZ			
401	MF 10E2 148	W464023H01	油 紐 φ2.5×35	Oil wick φ2.5×35	1	○			
402	MF 60A5 740	W500906H01	フ ェ ル ト	Felt for oiler	1	○			
403	MG 41B0 742	W471448H01	油 蓋	Cap for oiler	1	○			
404	M9 0501 037	S 512131H41	P ナ ベ ネ ジ M5×12	Screw M5×12	2	○			
405	M9 0570 080	W502078H01	ゴ ム 栓	Rubber plug	2	○			
914	MF 60E1 711	W482329G02	歯 車 箱 上 (組)	Arm shaft bevel gear box complete	1	○			
406	M9 1109 002	W500511H01	平 ネ ジ 11/64(40)×7	Screw 11/64(40)×7	2	○			
407	MF 60A0 134	W445619H01	油 蓋 (右)(油タンク)	Oil reservoir cover (right)	1	○			
408	MF 60A4 740	W500905H01	フ ェ ル ト	Felt for oil reservoir	1	○			
409	MG 30A0 139	W447200H03	油 タ ン ク (右)	Oil reservoir (right)	1	○			
410	MF 10E2 128	W464039H01	油 紐 φ2.5×100	Oil wick φ2.5×100	1	○			
411	MN 10A4 742	W462905H01	蓋 (オイルカップ)	Cap for oiler	3	○			
412	MG 30A0 740	W462954H03	フ ェ ル ト 4×5-35	Felt for oiler 4×5-35	2	○			
413	MF 65B0 690	W501200H01	管 押 エ	Oil pipe holder	1	○			
414	M9 0920 002	W501523H01	平 ネ ジ 9/64(40)×6.5	Screw 9/64(40)×6.5	1	○			
915	MG 41E0 712	W481406G01	歯 車 箱 下 (組)	Hook shaft bevel gear box complete	1	○			
415	MG 43A0 689	W487120H02	センサイクバネ (パイプホルダー)	Pipe holder	1	○			
416	M9 1101 004	W466810H01	ブライマネジ 11/64(40)×8	Screw 11/64(40)×8	5	○			
417	MG 42A1 691	W483469H02	ガ ス ケ ッ ト	Gasket for oil reservoir	1	○			
418	MG 30A1 139	W483470H01	オイルタンク	Oil reservoir	1	○			
419	MN 10A5 740	W462954H01	フ ェ ル ト	Felt	1	○			
420	MG 42A1 731	W462995H03	ビニールパイプ 6×8-15	Oil pipe 6×8-15	1	○			
421		W464027H02	毛 糸	Wool yarn	1	○			
422	M9 1104 003	B 509264H01	丸 平 ネ ジ 11/64(40)×12	Screw 11/64(40)×12	1	○			
423	MF 10A0 689	W444230H01	パイプホルダー	Pipe holder	1	○			
424	M9 1102 045	W501097H01	ナ ッ ト 11/64(40)	Nut 11/64(40)	1	○			
425	MF 70A0 731	W482323H01	ビニールパイプ φ3×φ4.2×580	Oil pipe φ3×φ4.2×580	1	○			

付屬品箱關係

ACCESSORY BOX & ACCESSORIES

DY-349



付属品箱関係

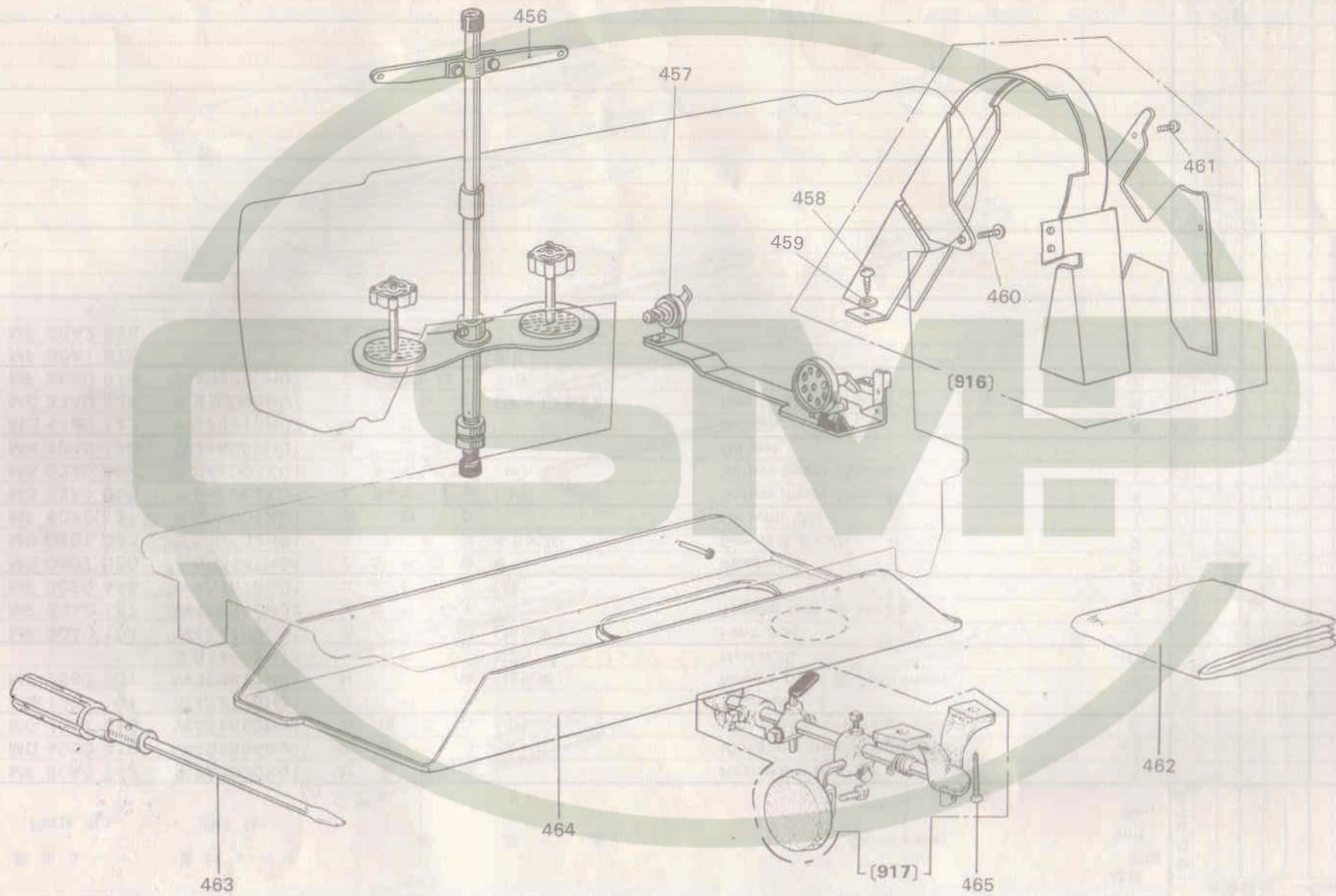
ACCESSORY BOX & ACCESSORIES

Fig. No.	部品コード Parts. No.	資材コード Ref. No.	部品名 Description	使用 個数 Amt. Req.	共通部品 Common Parts	
					DY-349-22-BZ	
431	MF 60A0 749	P 833000X01	付属品箱 Accessory box	1	○	
432	MG 40B0 419	W481654H01	防振ゴム (大) Vibration preventing rubber	2	○	
433	MG 40B1 419	W481655H01	防振ゴム (小) Vibration preventing rubber	2	○	
434	MM 10A1 101	B 422776H01	スパナ Spanner	1	○	
435	MF 26B0 101	W322721H01	針板 (輸出用) Needle plate (B-2.6)(7mm)	1	○	
436		S 817001H12	釘 N25 Nail N25	10	○	
437	MF 90A0 104	W487169G01	送り (輸出用) Feed dog	1	○	
438	MF 83A0 187	W486346H02	糸取りバネ Thread take-up spring	1	○	
439	MF 70E0 418	W481678G01	ゴムヒンジ (組) Rubber hinge (set)	2	○	
440	M9 0607 050	S 562131H04	ミガキ座金 6 Washer 6	2	○	
441	M9 0401 041	S 519132H01	丸木ネジ 4.5×20 Screw 4.5×20	2	○	
442	MF 60A0 137	P 831001X01	油差し Oil with Oiler	1	○	
443	MB 02A1 608	P 842002X01	ドライバー (小) Screw driver (Small)	1	○	
444	MB 02A0 608	P 842003X01	ドライバー (中) Screw driver (Middle)	1	○	
445	MN 10A0 130	W346040H01	油ビン Oil pot	1	○	
446	MG 44B0 123	W470215H02	ボビン Bobbin	4	○	
447	MG 37A0 128	S 970005H07	ミシン針 DP×17#22 Needle DP×17#22	4	○	
448	MF 90A0 976	W462660H01	六角棒スパナ 1.8" Hex bar spanner 1.8"	1	○	
449	MF 90A1 976		六角棒スパナ 2.5 Hex bar spanner 2.5	1	○	
450	MF 90A2 976		六角棒スパナ 2 Hex bar spanner 2	1	○	

付屬品關係

OIL PAN & OTHER ACCESSORIES

DY-349



付属品関係

OIL PAN & OTHER ACCESSORIES

Fig. No.	部品コード Parts. No.	資材コード Ref. No.	部 品 名	Description	使用 個数 Amt. Req.	共通部品 Common Parts	
						DY-349-22-RZ	
456	MF 40E0 193	W227464G01	糸 立 台 (組)	Cotton stand complete	1		
457	MF 67E0 190	P 992005X01	糸 卷 仕 掛	Bobbin winder complete	1		
458	M9 0401 041	S 519132H01	丸 木 ネ ジ 4.5×20	Screw 4.5×20	2		
459	M9 0607 050	S 562131H01	座 金 6	Washer M6	2		
460	M9 1506 004	W467868H02	ブ ラ マ イ ネ ジ 15 / 64(28)×8	Screw 11 / 64(28)×8	3		
461	M9 1101 004	W466810H01	ブ ラ マ イ ネ ジ 11 / 64(40)×8	Screw 11 / 64(40)×8	4		
916	MF 40E0 776	W341683G04	ベ ル ト カ バ ー (組)(国内用)	BE-6	1		
462	MF 60A0 734	W220627H02	ビ ニ ー ル カ バ ー	Vinyl cover	1		
463	MF 60A0 608	W319408H01	ド ラ イ バ ー (大)	Screw drive (large)	1		
464	MG 42E0 131	W344933G02	油 受 ケ (組)	Oil pan	1		
465	M9 0401 040	S 519131H04	皿 木 ネ ジ (輸出用)	Screw 4.5×32	4		
917	MF 60E1 727	W219640G02	膝 上 ゲ 仕 掛 (輸出用)	Knee liffter complete	1		



未来を開発する
三菱電機