

Teileliste und Naeheinrichtungen  
Spare Parts List and Sewing Equipment

**745 - 34 Speedpocket**

**DÜRKOPP ADLER AG**

Postfach 17 03 51, D-33703 Bielefeld • Potsdamer Straße 190, D-33719 Bielefeld  
Telefon +49 (0) 5 21/ 9 25-00 • Telefax +49 (0) 5 21/ 9 25 24 35 • [www.duerkopp-adler.com](http://www.duerkopp-adler.com)

Ausgabe / Edition: <b>05/2007</b>	Änderungsindex Rev. index: <b>01.0</b>	Printed in Federal Republic of Germany	Teile-Nr./Part.-No.: <b>0791 745802</b>
--------------------------------------	---	--	--

## 745-34 Speedpocket

Inhaltsverzeichnis	Tafel / Table	Contents
Einbaunaehmaschine	1 - 16	Insert sewing machine
Gestell	17	Stand
DAC3 Steuerung, Hauben	18	Control DAC3, Cover
Transport- und Antriebsteile	19 - 21, 25	Carriage- and drive parts
Bedienfeld und Zufueheinrichtung	22 - 24	Control panel and loading device
Messerbock	26	Knife bracket
Spuler	27	Winder
Stapler	28, 29	Stacker
Niederhalter	30	Holder
Klammer "K19"	31, 32	Clamp "K19"
Auflage	33	Support plate
Faltstempel	34 - 38	Folder
Wartungseinheit	39	Maintenance unit
Beipack	40	Accessories
Naeheinrichtungen		Sewing equipment
Plaene		Plans

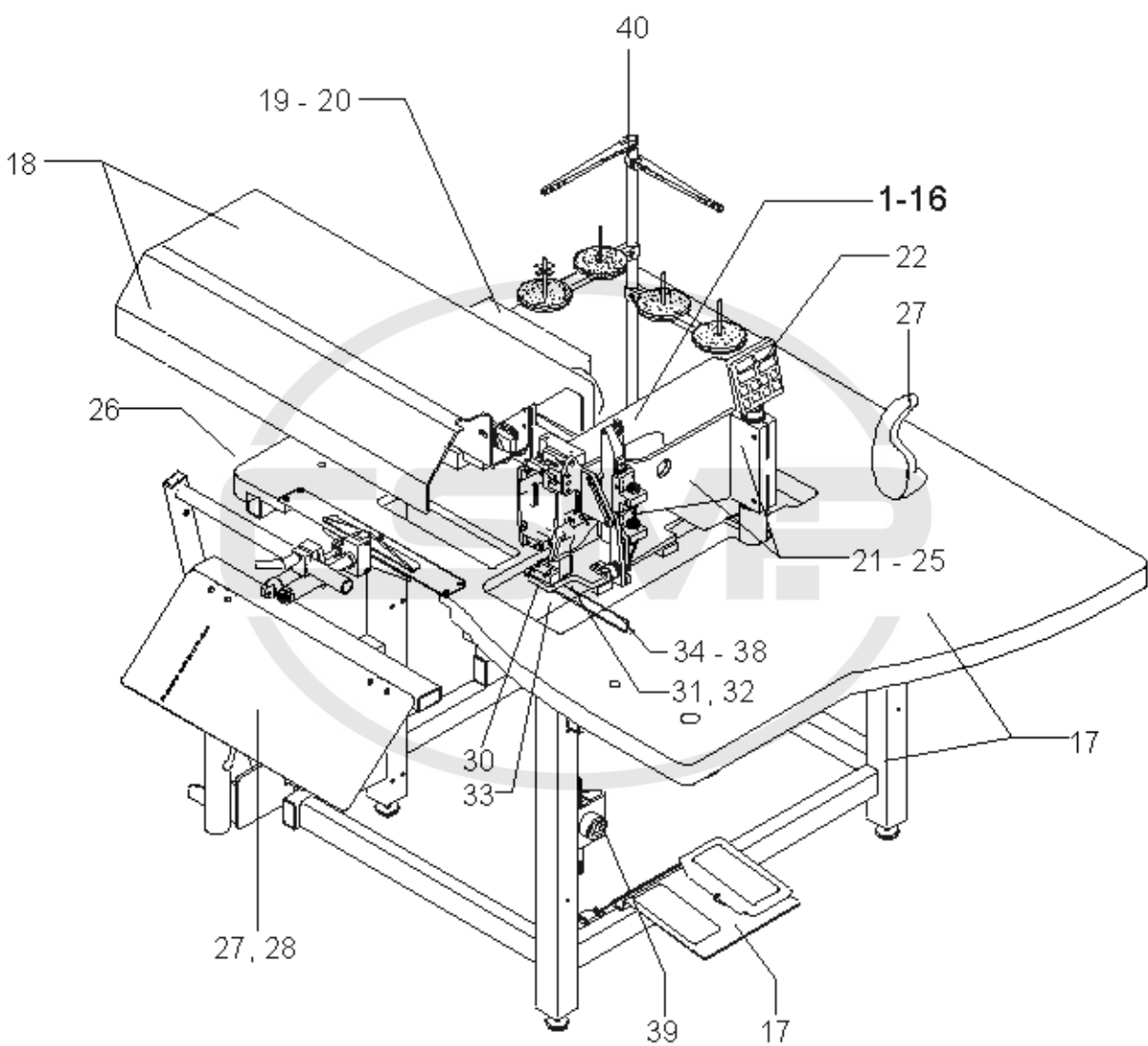
*Alle Rechte vorbehalten.*

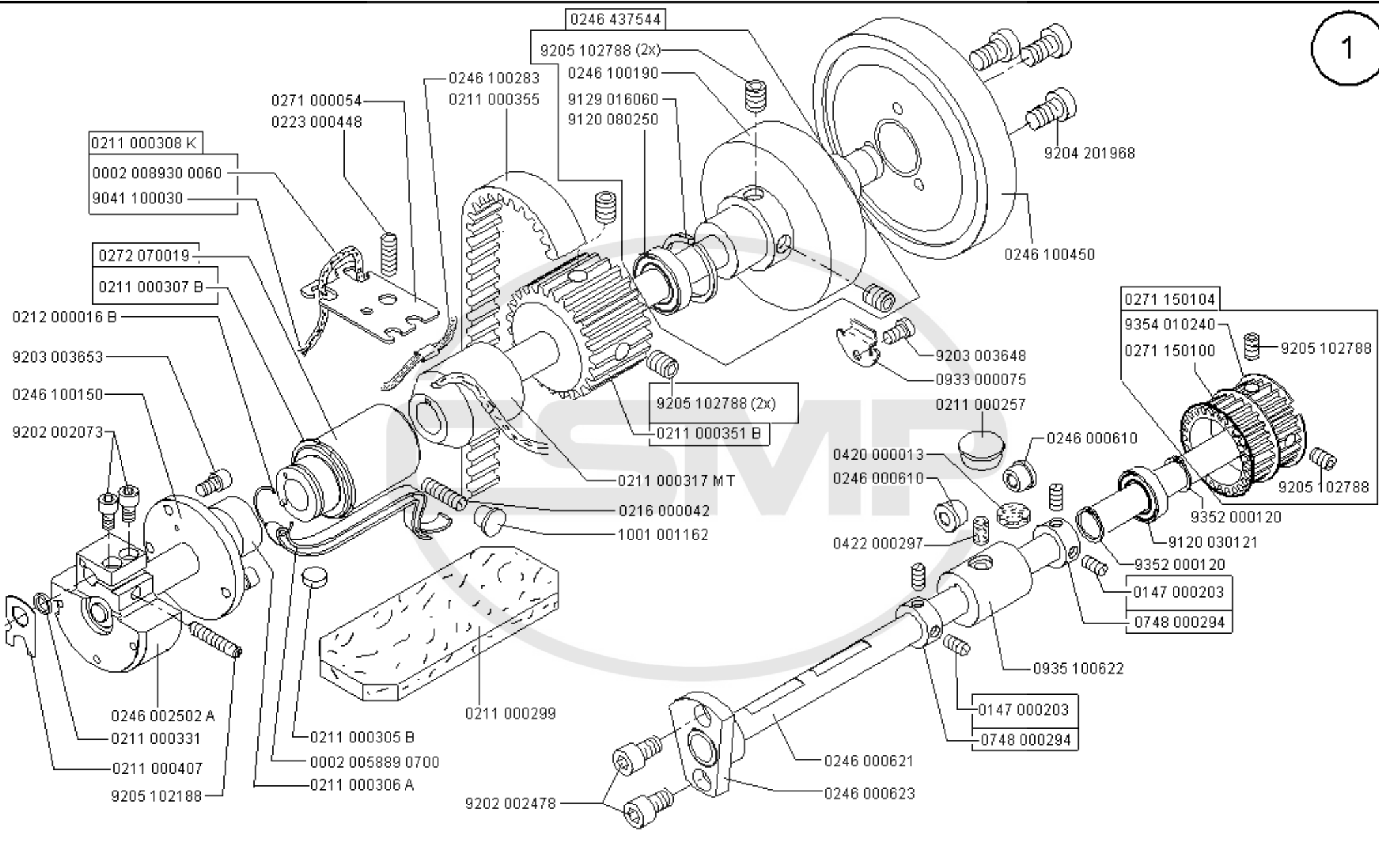
Eigentum der Dürkopp Adler AG und urheberrechtlich geschützt. Jede, auch auszugsweise Wiederverwendung dieser Inhalte ist ohne vorheriges schriftliches Einverständnis der Dürkopp Adler AG verboten.

*All rights reserved.*

Property of Dürkopp Adler AG and copyrighted. Reproduction or publication of the content in any manner, even in extracts, without prior written permission of Dürkopp Adler AG, is prohibited.

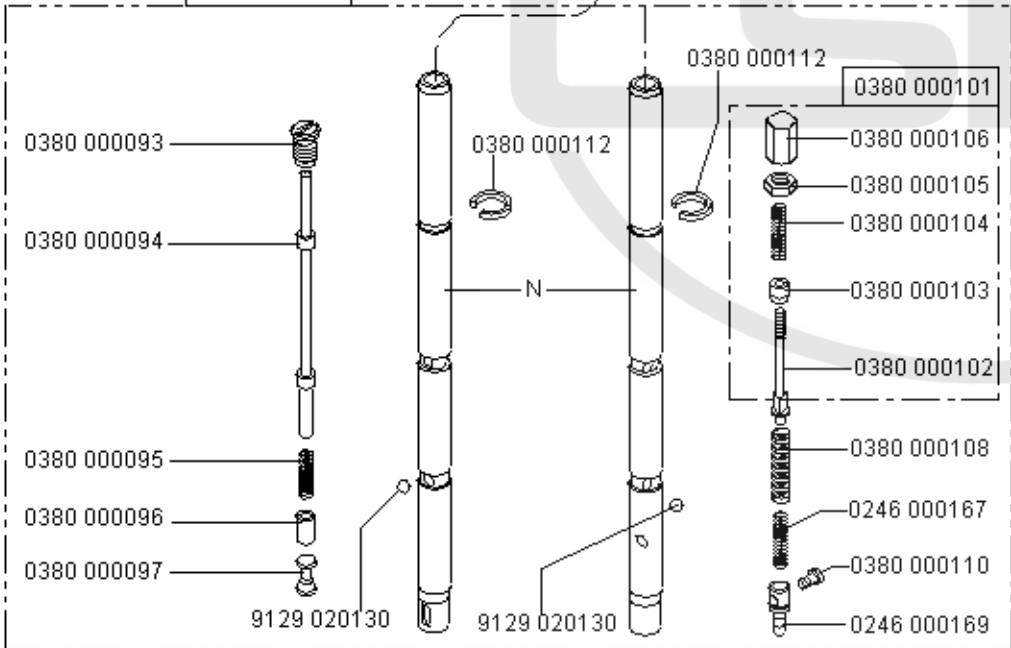
**Copyright © Dürkopp Adler AG - 2007**



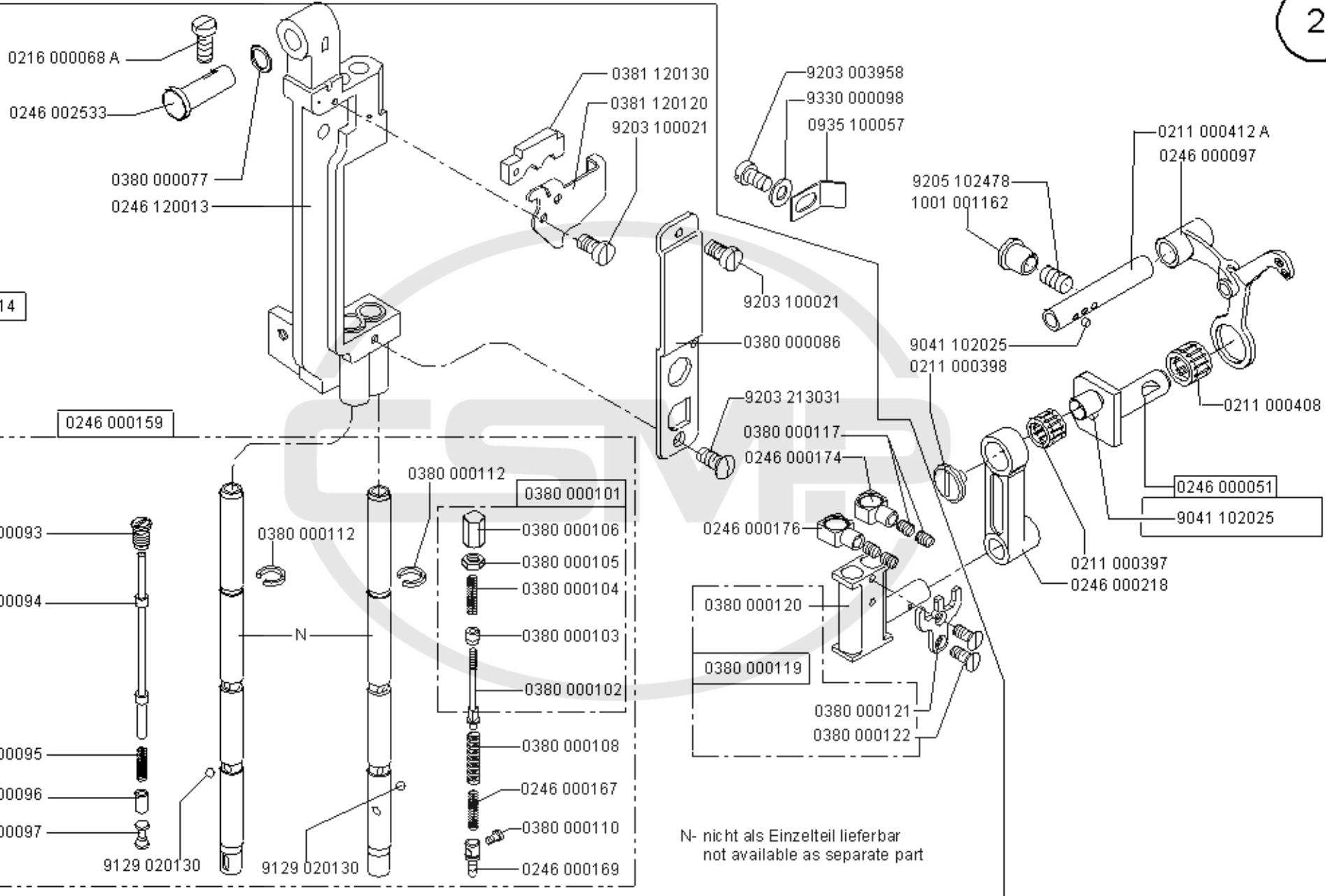


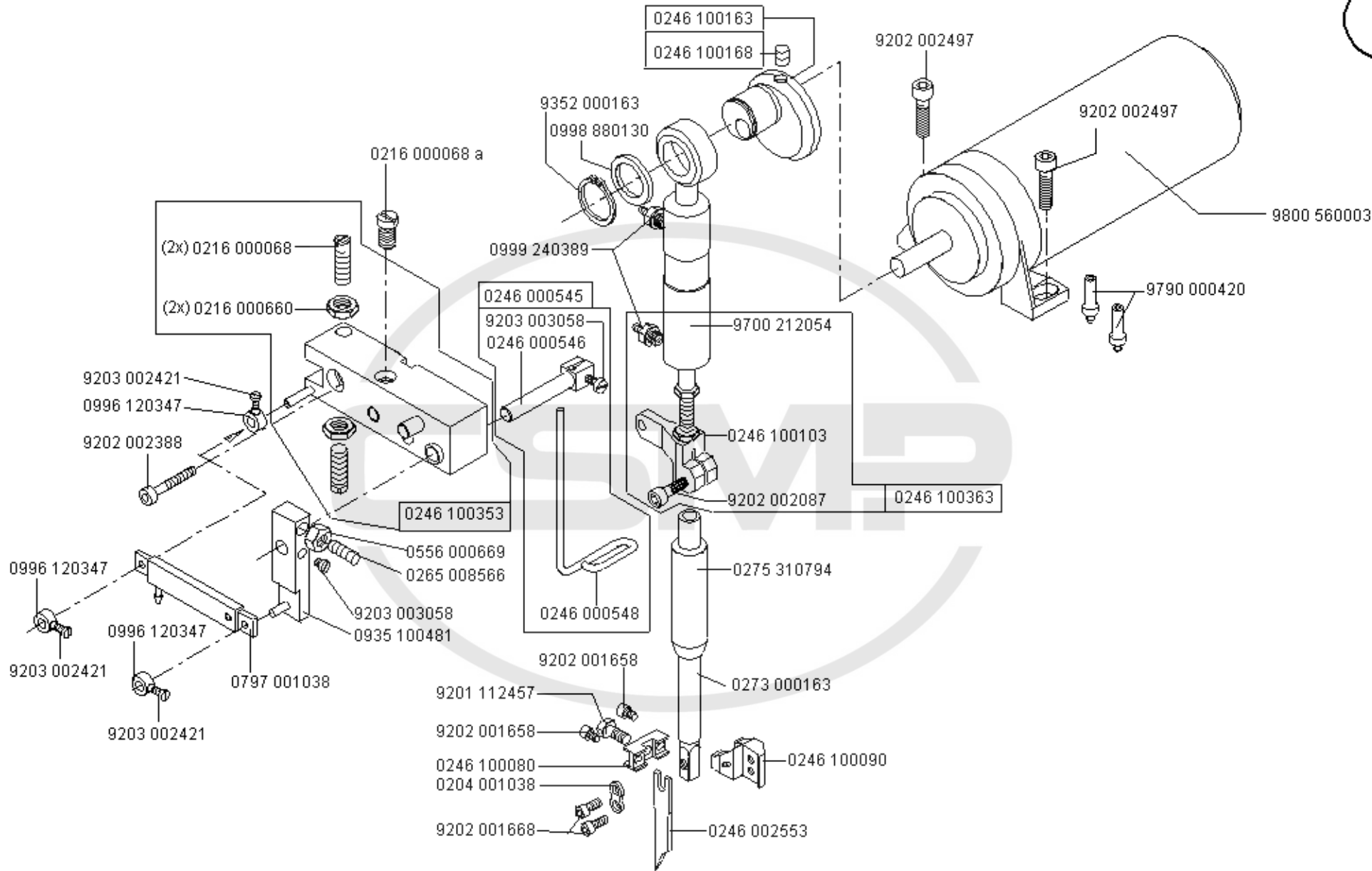
0246 127514

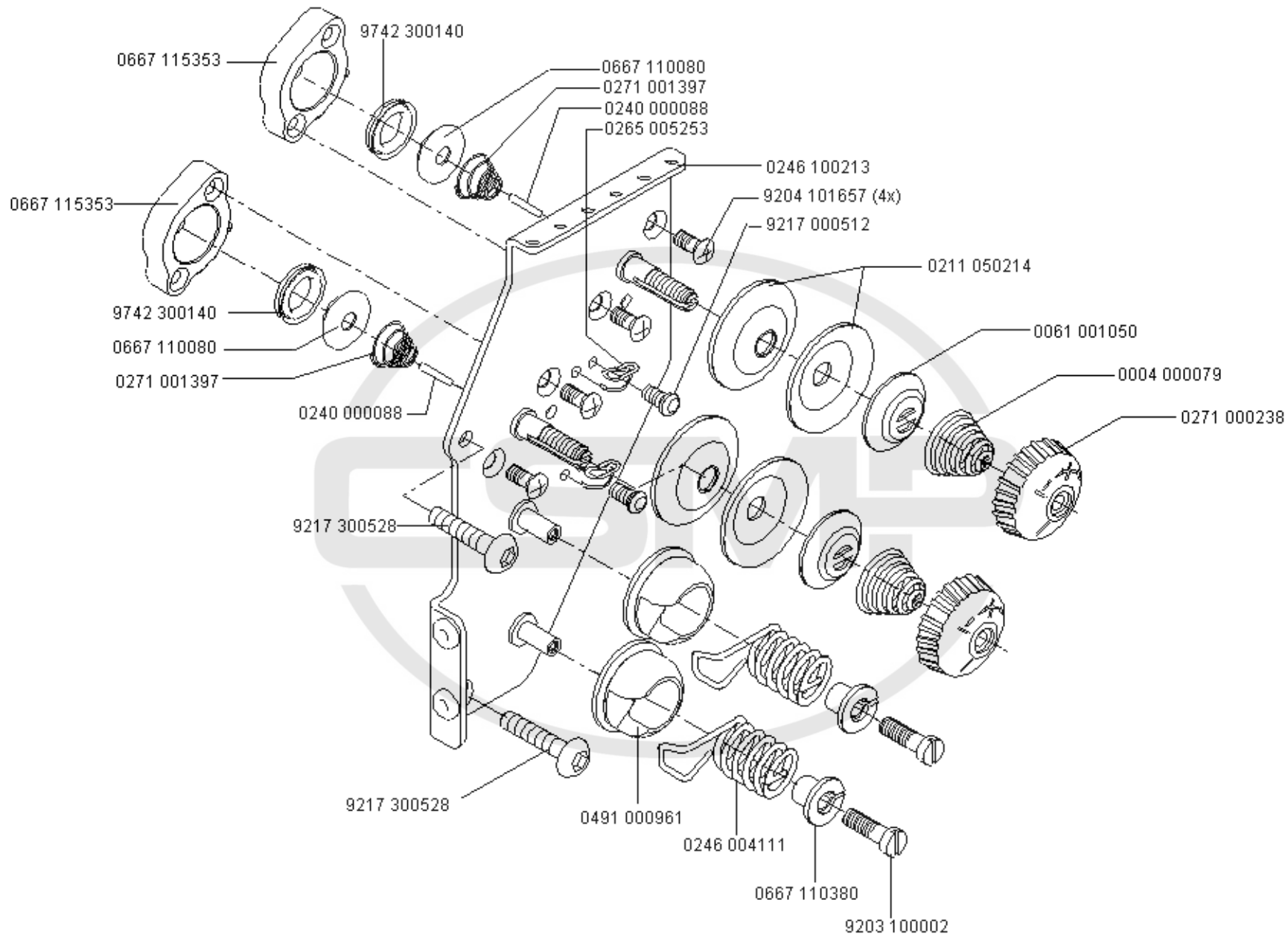
0246 000159

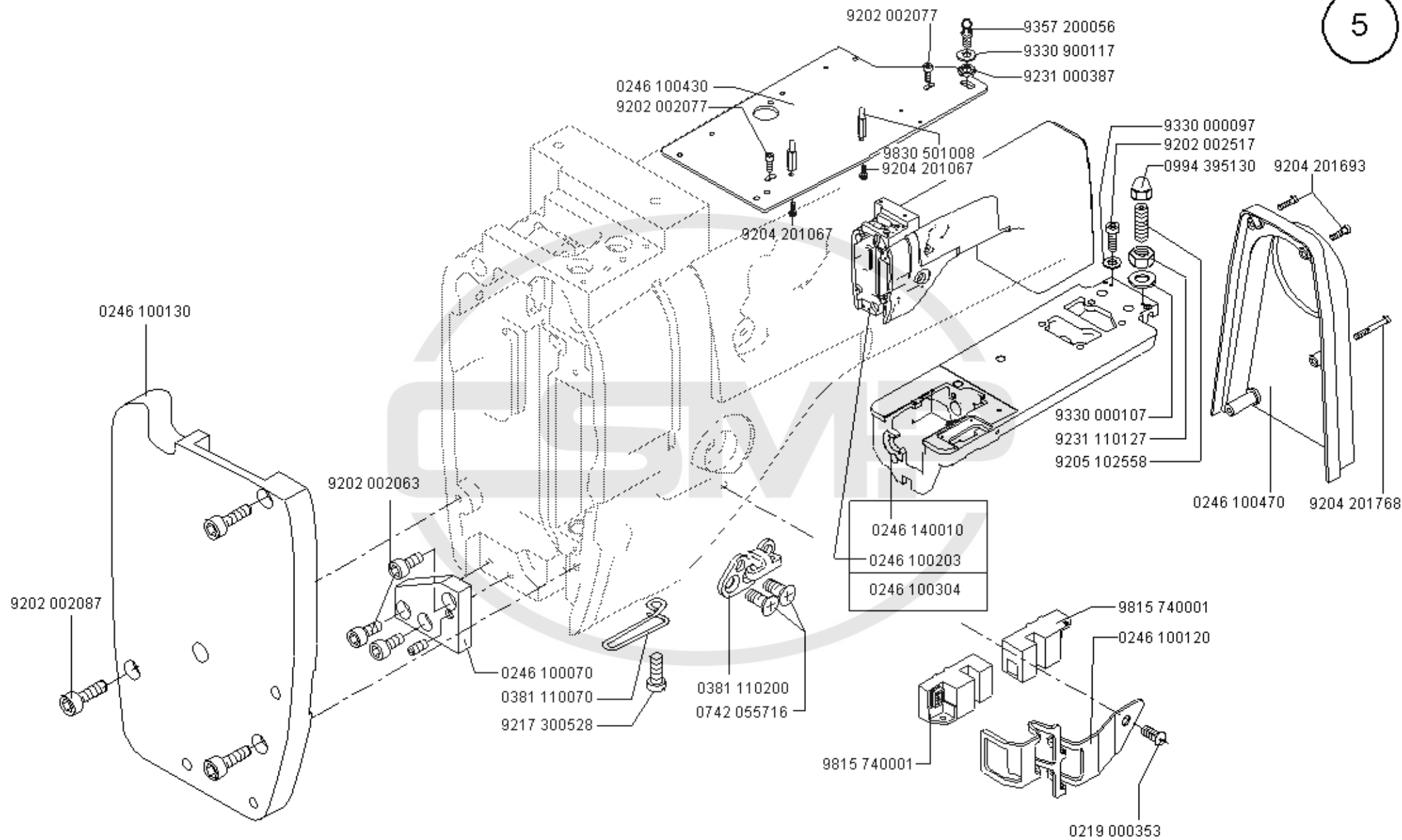


N- nicht als Einzelteil lieferbar  
not available as separate part

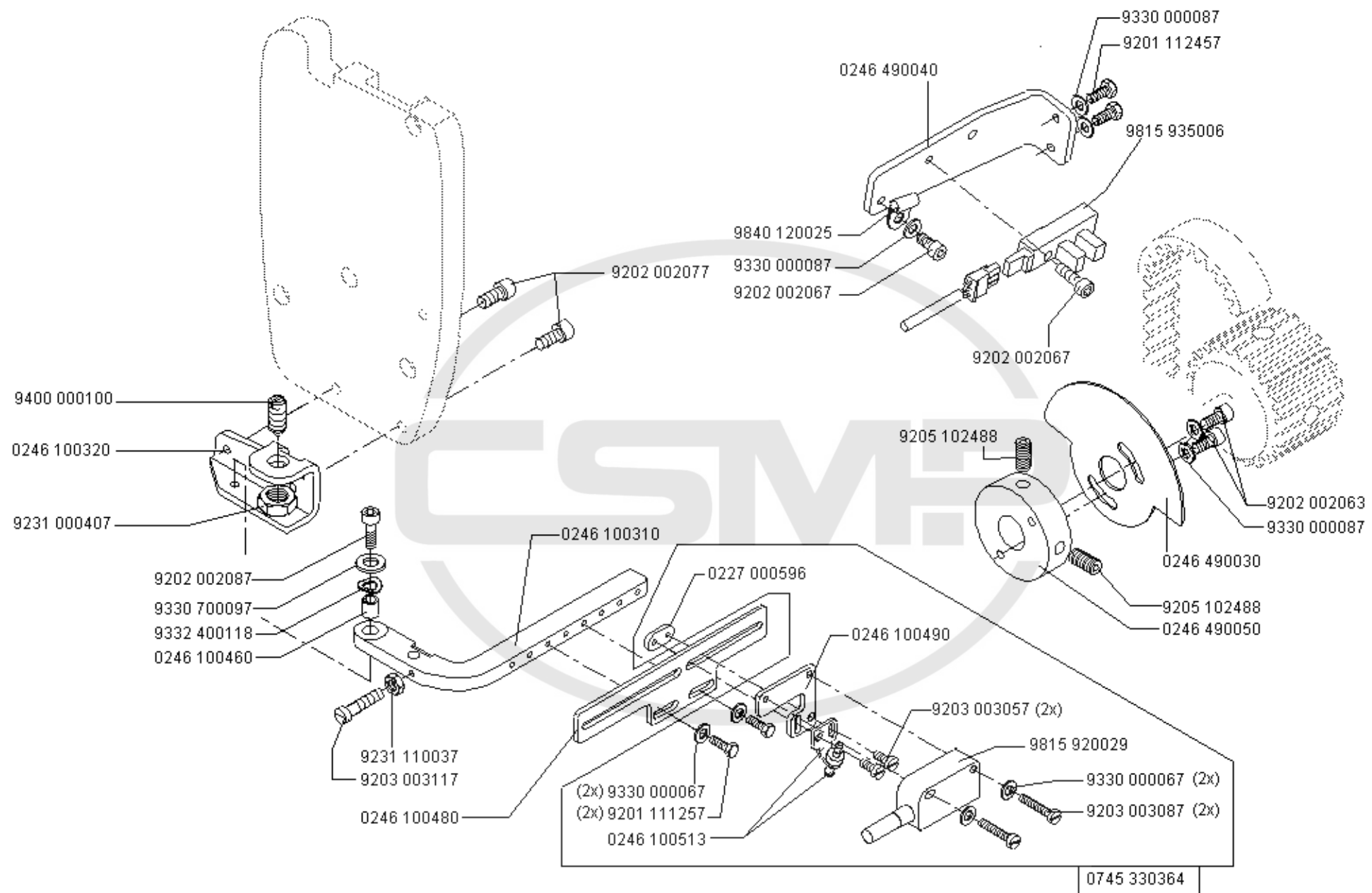


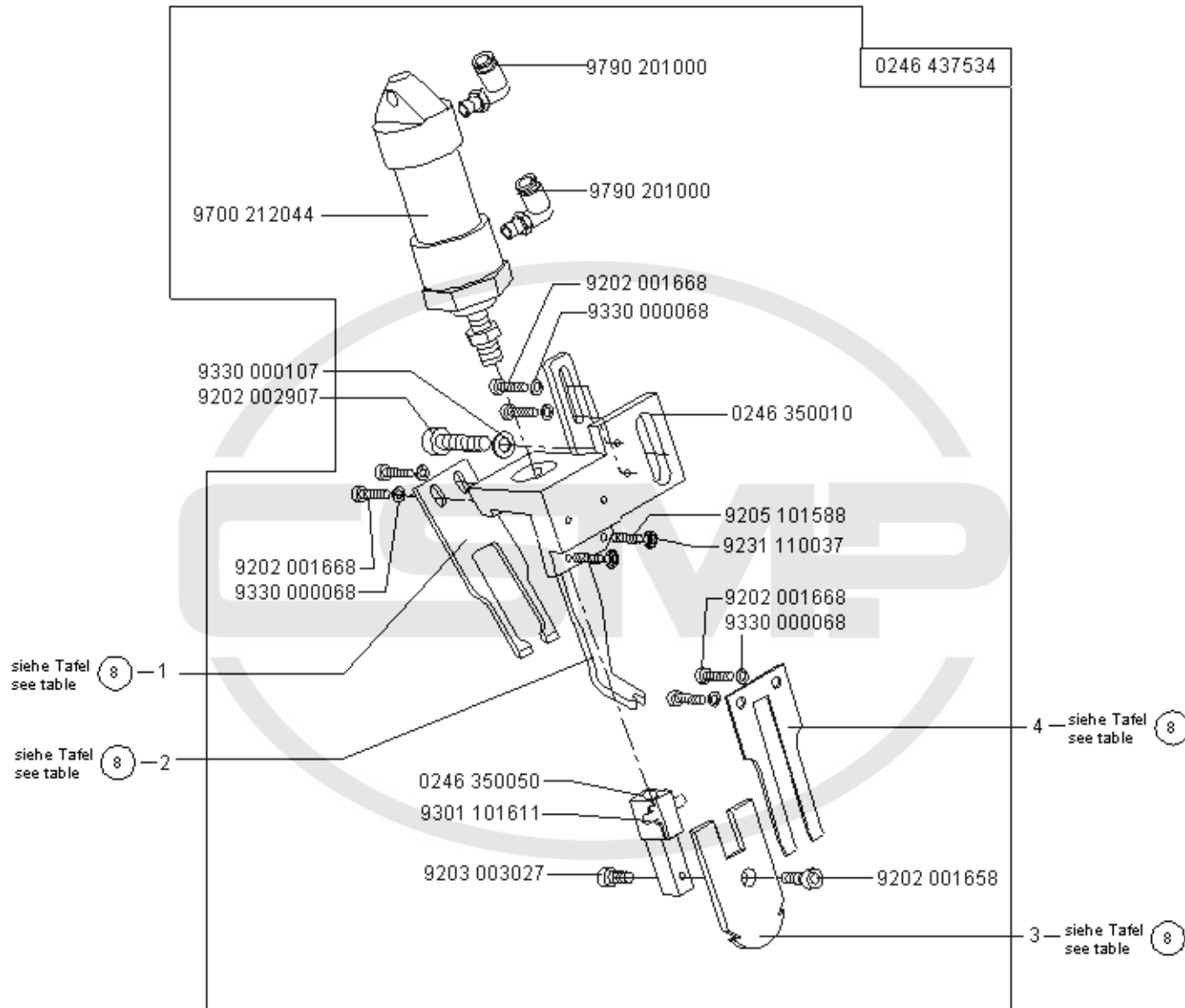




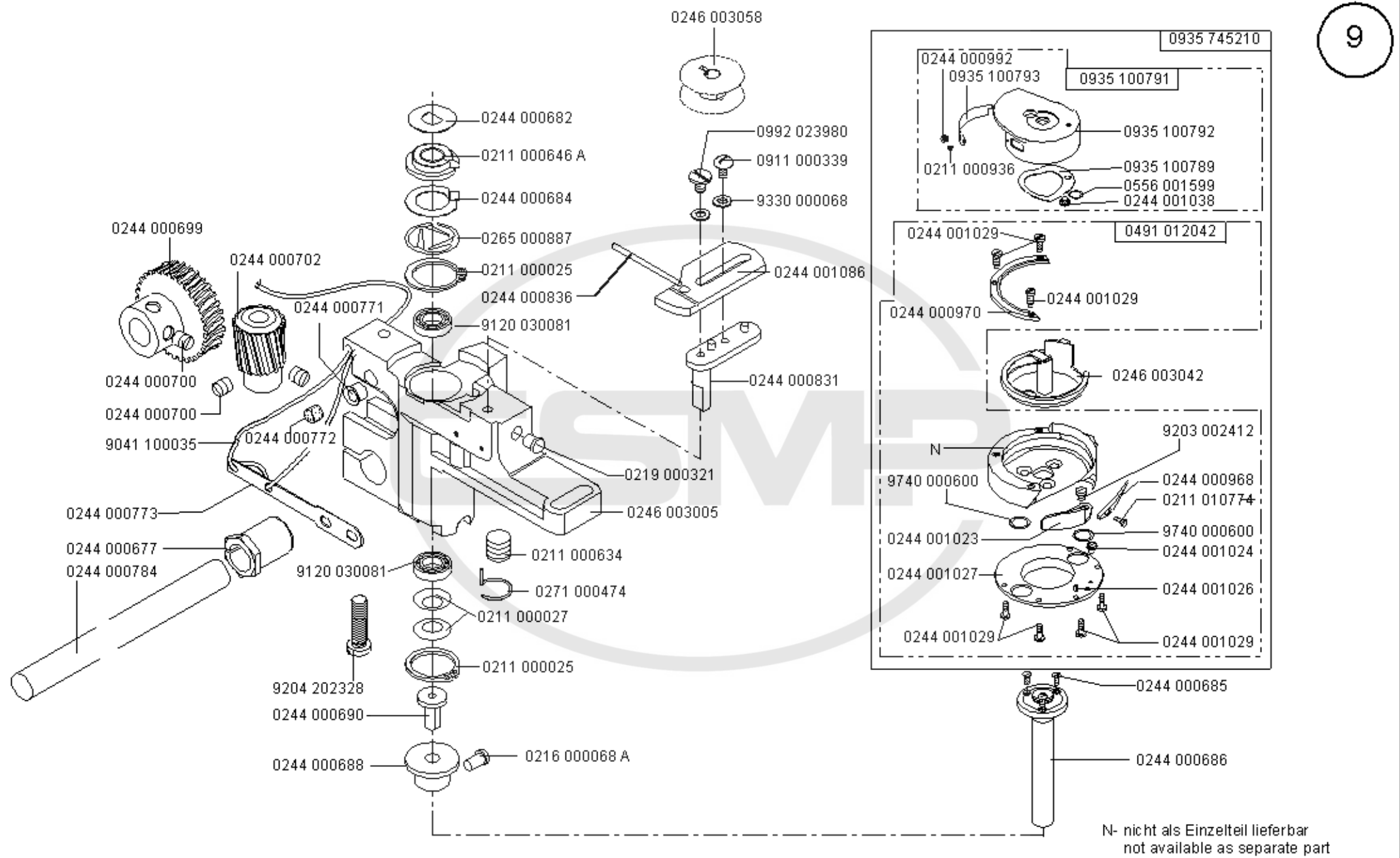


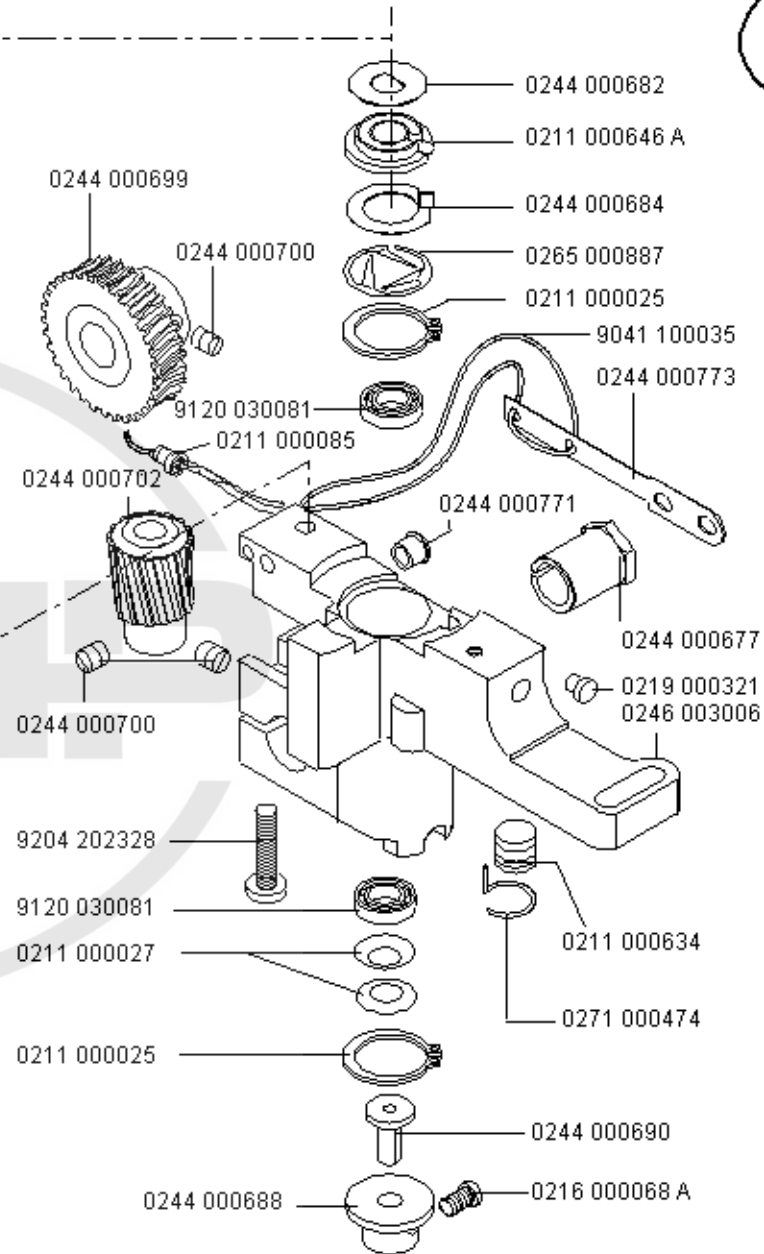
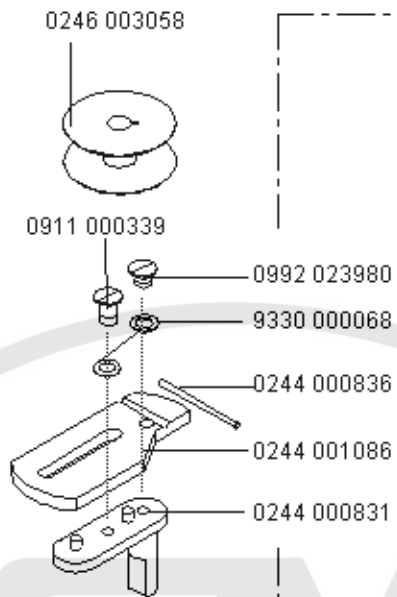
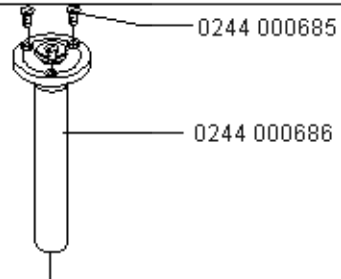
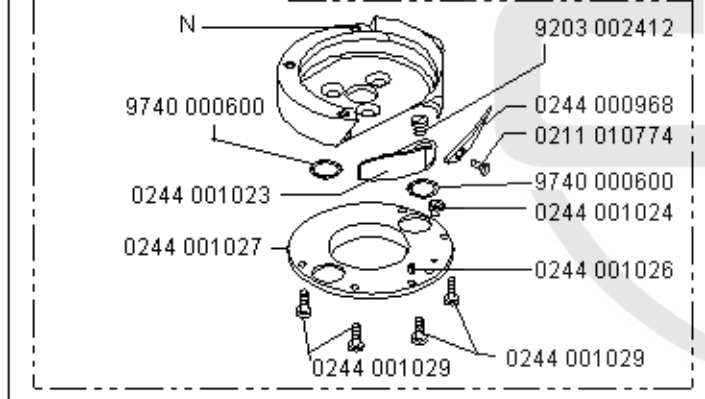
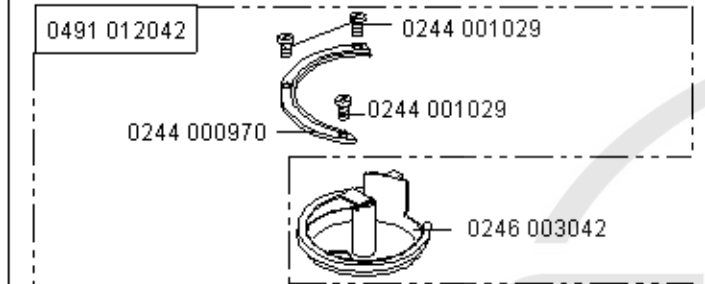
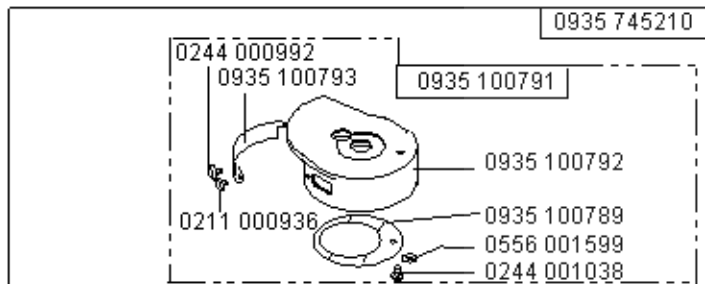




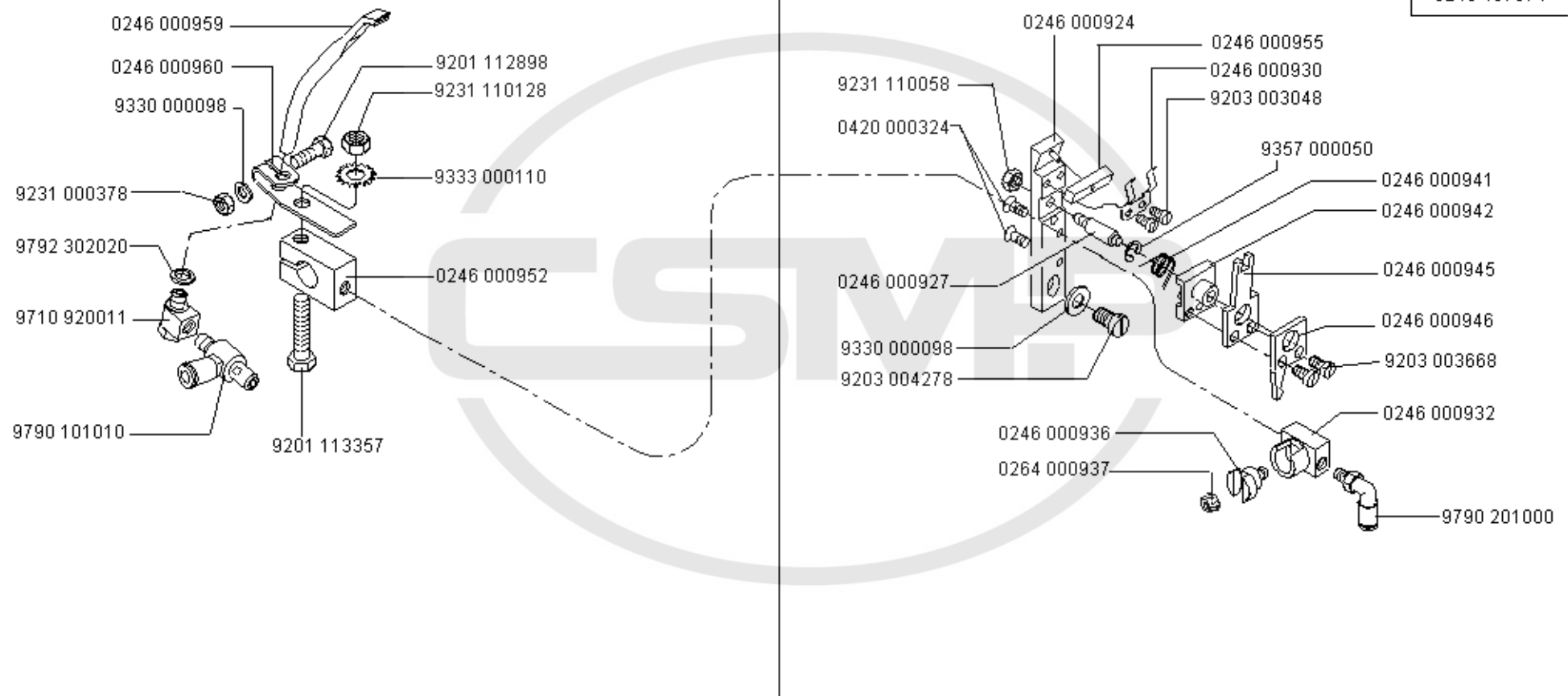


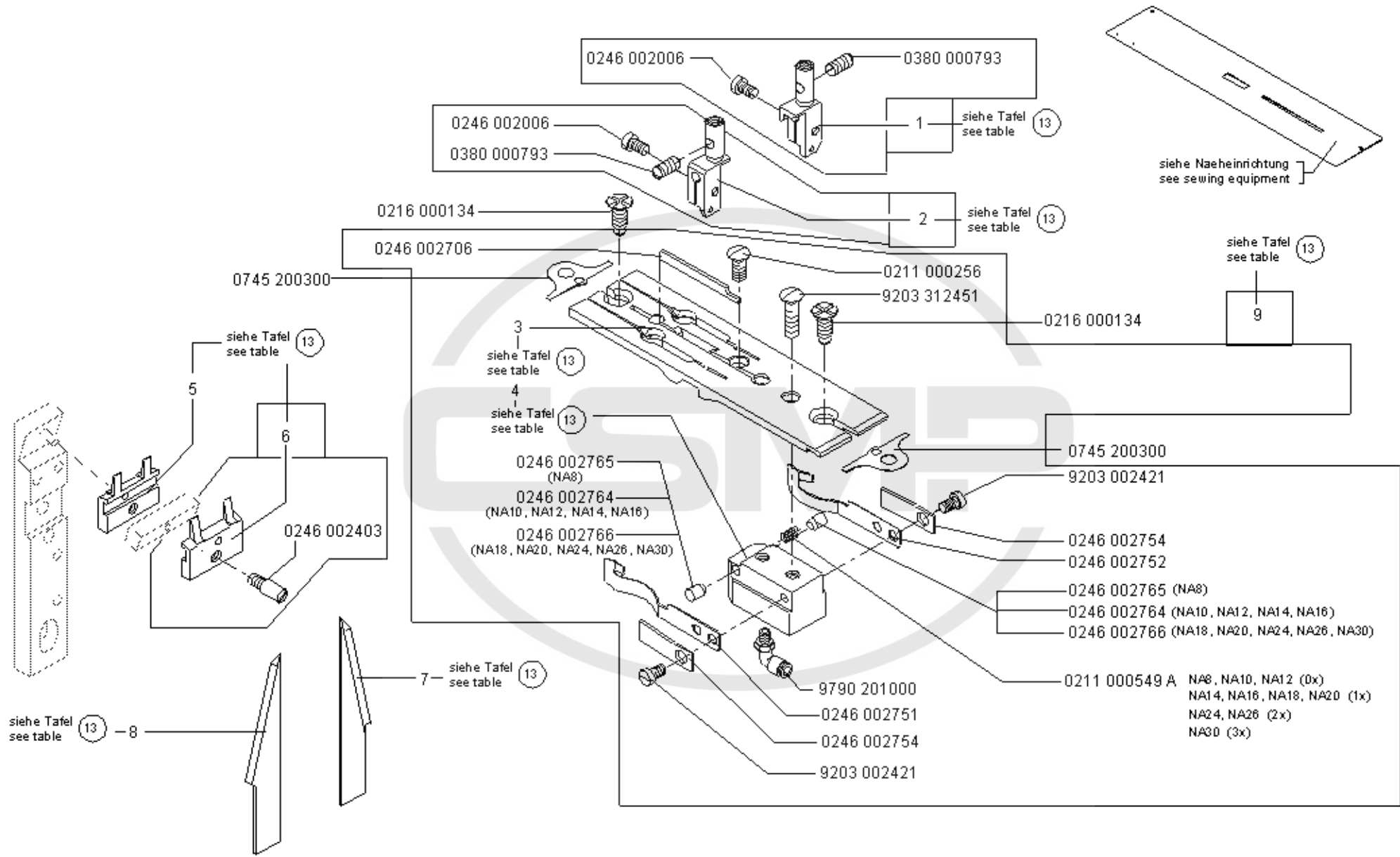
NA..	pos. 1 Gegenmesser Counter knife	pos. 2 Messerschutz Knife protection	pos. 3 Messer (beweglich) Knife articulated	pos. 4 Federblech Spring plate				
8	0246 350220	0246 350020	0246 350230	0246 350210				
10	0246 350040	0246 350020	0246 350060	0246 350030				
12	0246 350040	0246 350020	0246 350060	0246 350030				
14	0246 350090	0246 350070	0246 350100	0246 350080				
16	0246 350090	0246 350070	0246 350100	0246 350080				
18	0246 350130	0246 350110	0246 350140	0246 350120				
20	0246 350130	0246 350110	0246 350140	0246 350120				
24	0246 350190	0246 350170	0246 350200	0246 350180				
26	0246 350190	0246 350170	0246 350200	0246 350180				
30	0246 350190	0246 350170	0246 350200	0246 350180				





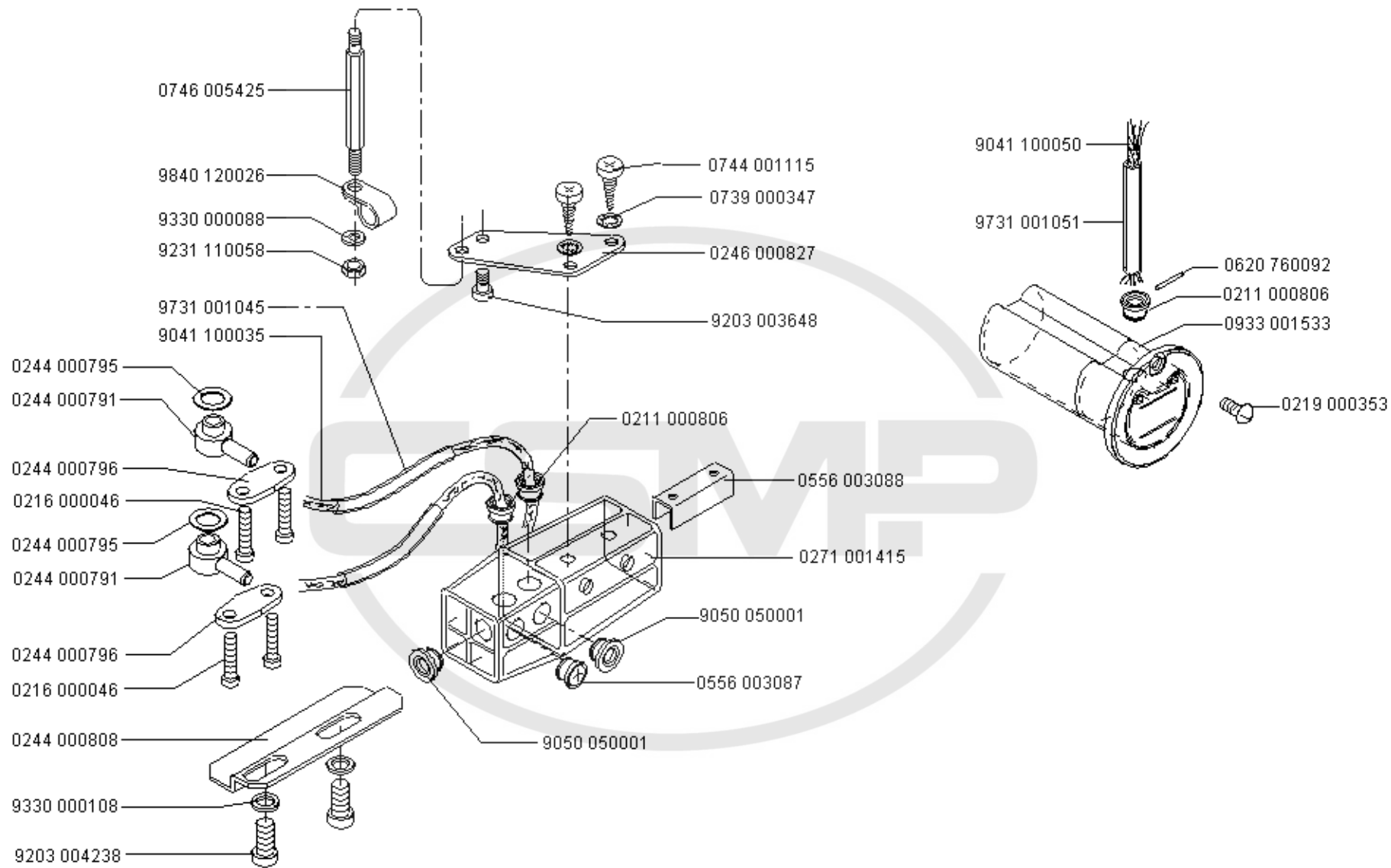
N- nicht als Einzelteil lieferbar  
not available as separate part

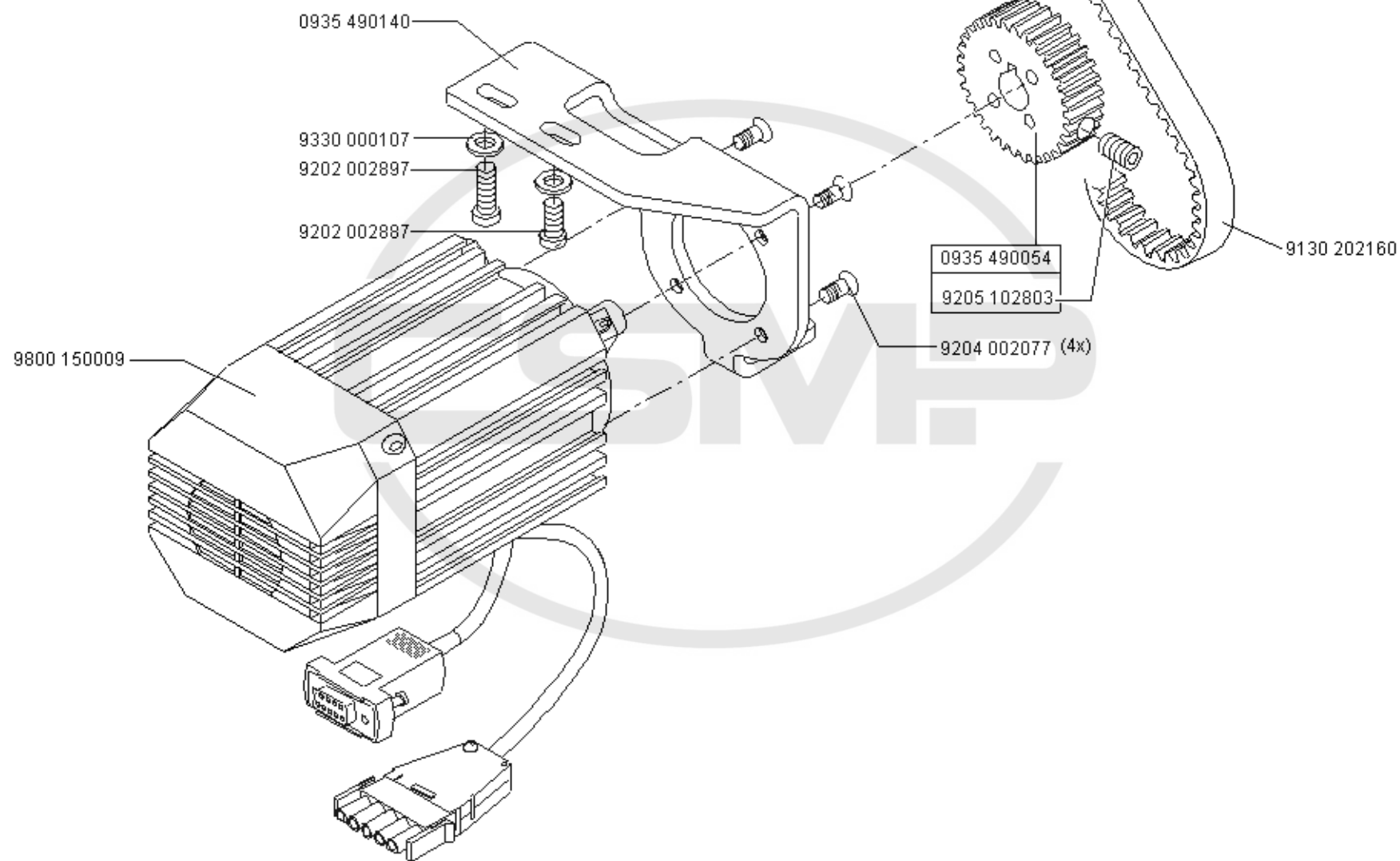


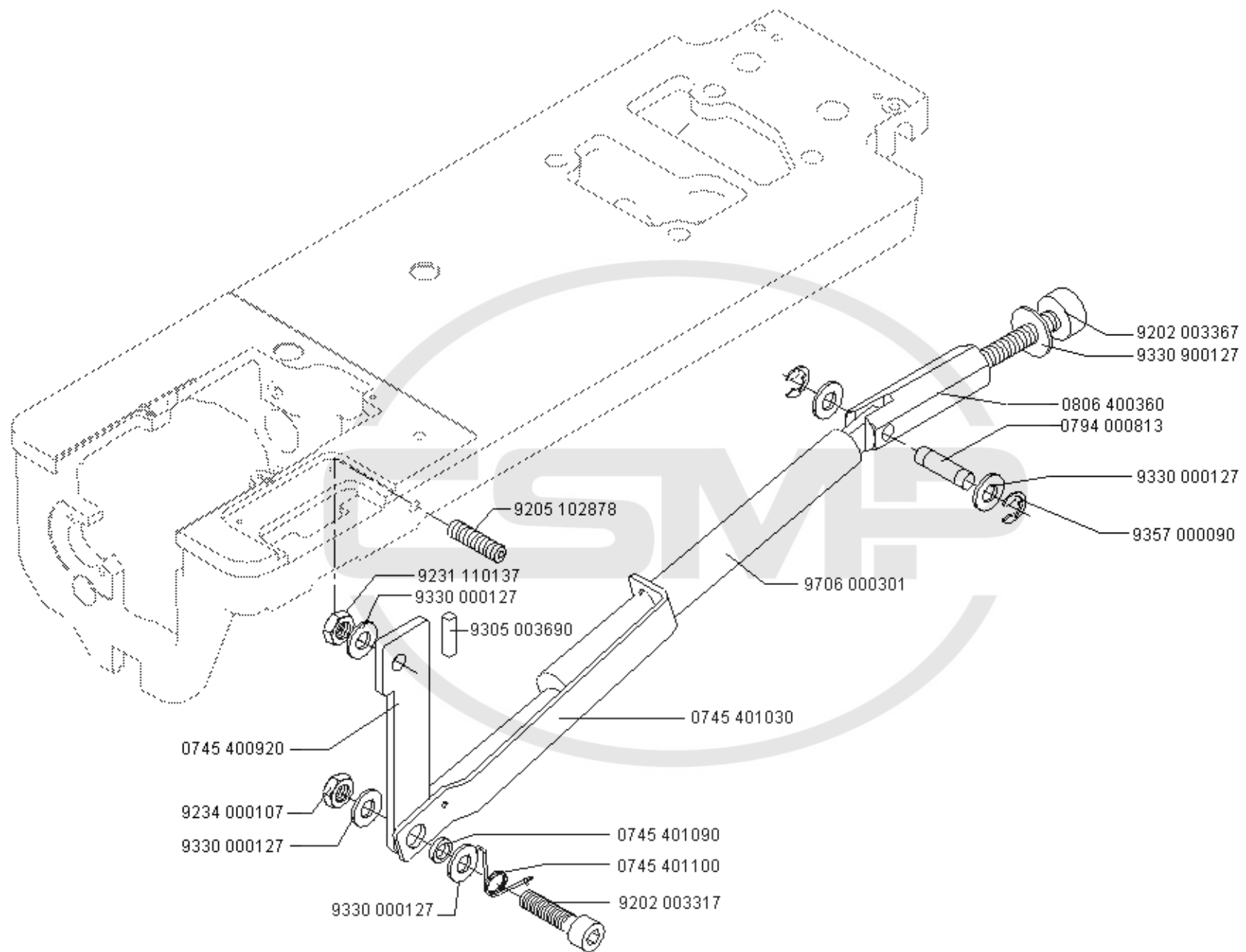


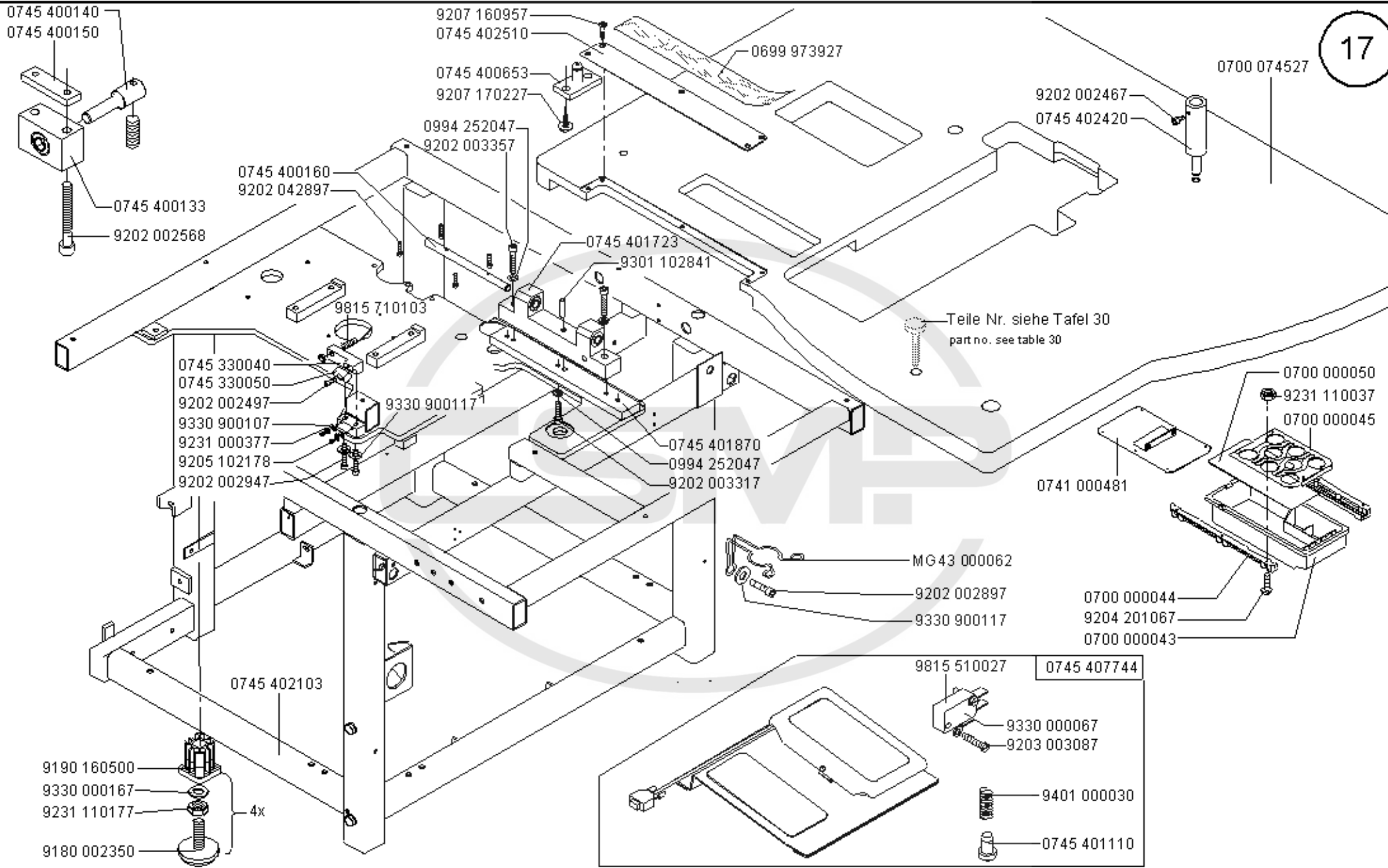
NA...	pos. 1 Nadelhalter rechts Needle holder. right	pos. 2 Nadelhalter links Needle holder, left	pos. 3 Stichplatte Throat plate	pos. 4 Halter Holder	pos. 5 Gegenmesser Counter-knife	pos. 6 Messer V Knife cpl.	pos. 7 Eckenmesser rechts Corner knife, right	pos. 8 Eckenmesser links Corner knife, left	pos. 9 Stichplatte KPL. Throat plate cpl.
8	0246 002011	0246 002012	0745 200083	0246 002757	0246 002406	0246 002405	0746 060694	0746 060693	0745 200084
10	0246 002001	0246 002002	0745 200103	0246 002756	0246 002402	0246 002401	0746 060689	0746 060690	0745 200104
12	0246 002015	0246 002016	0745 200123	0246 002758	0246 002409	0246 002408	0746 060691	0746 060692	0745 200124
14	0246 002021	0246 002022	0745 200143	0246 002759	0246 002412	0246 002411	0792 007217	0792 007217 a	0745 200144
16	0246 002031	0246 002032	0745 200163	0246 002760	0246 002415	0246 002414	0792 007217	0792 007217 a	0745 200164
18	0246 230193	0246 230183	0745 200183	0246 002767	0246 002418	0246 002417	0792 007217	0792 007217 a	0745 200184
20	0246 002041	0246 002042	0745 200203	0246 002762	0246 002422	0246 002421	0792 007217	0792 007217 a	0745 200204
24	0246 230253	0246 230243	0745 200243	0246 002768	0246 002424	0246 002423	0792 007218	0792 007218 a	0745 200244
26	0246 230273	0246 230263	0745 200263	0246 002769	0246 002426	0246 002425	0792 007218	0792 007218 a	0745 200264
30	0246 230313	0246 230303	0745 201303	0246 002770	0246 002430	0246 002429	0792 007220	0792 007220 a	0745 200304

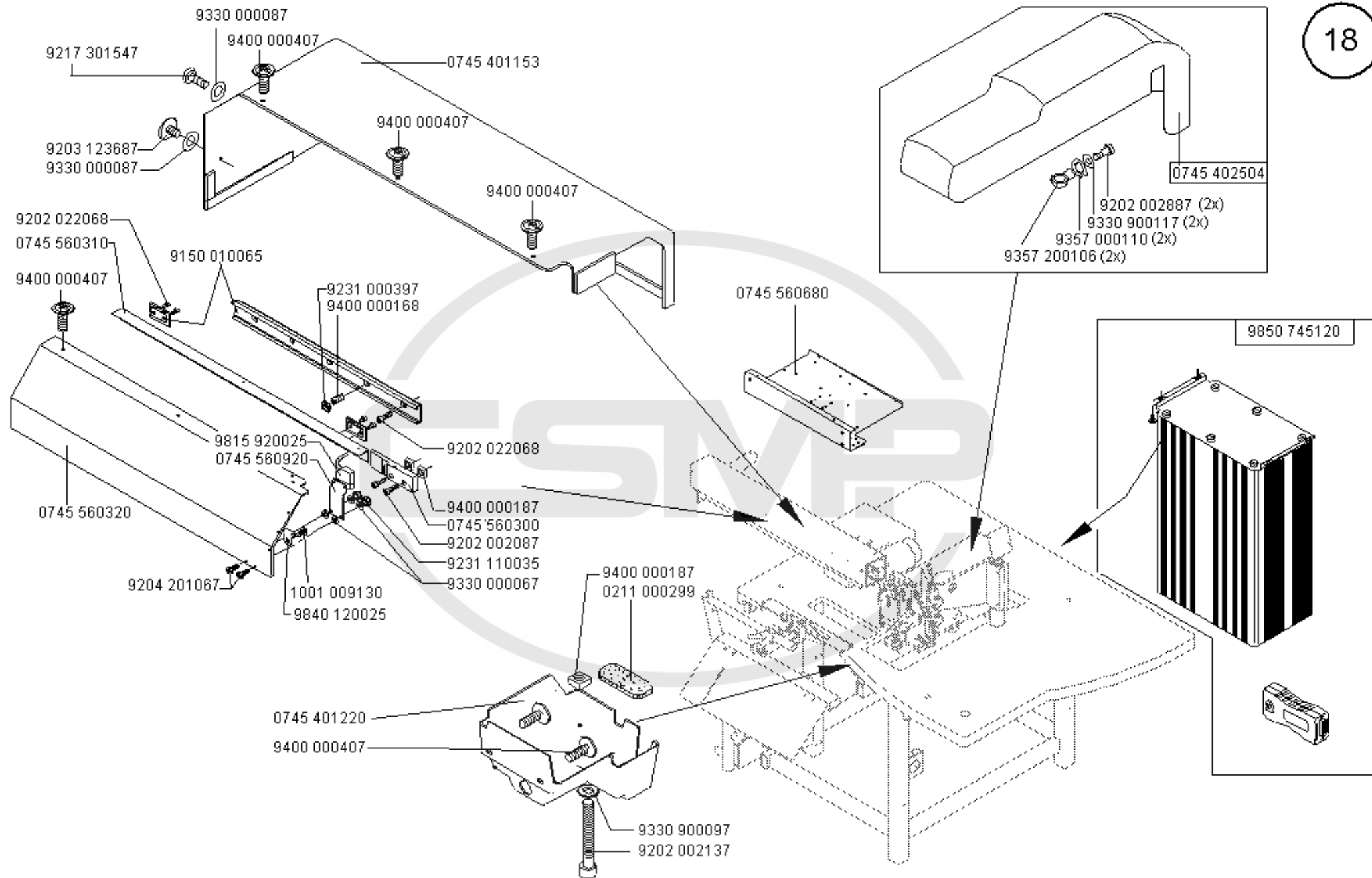






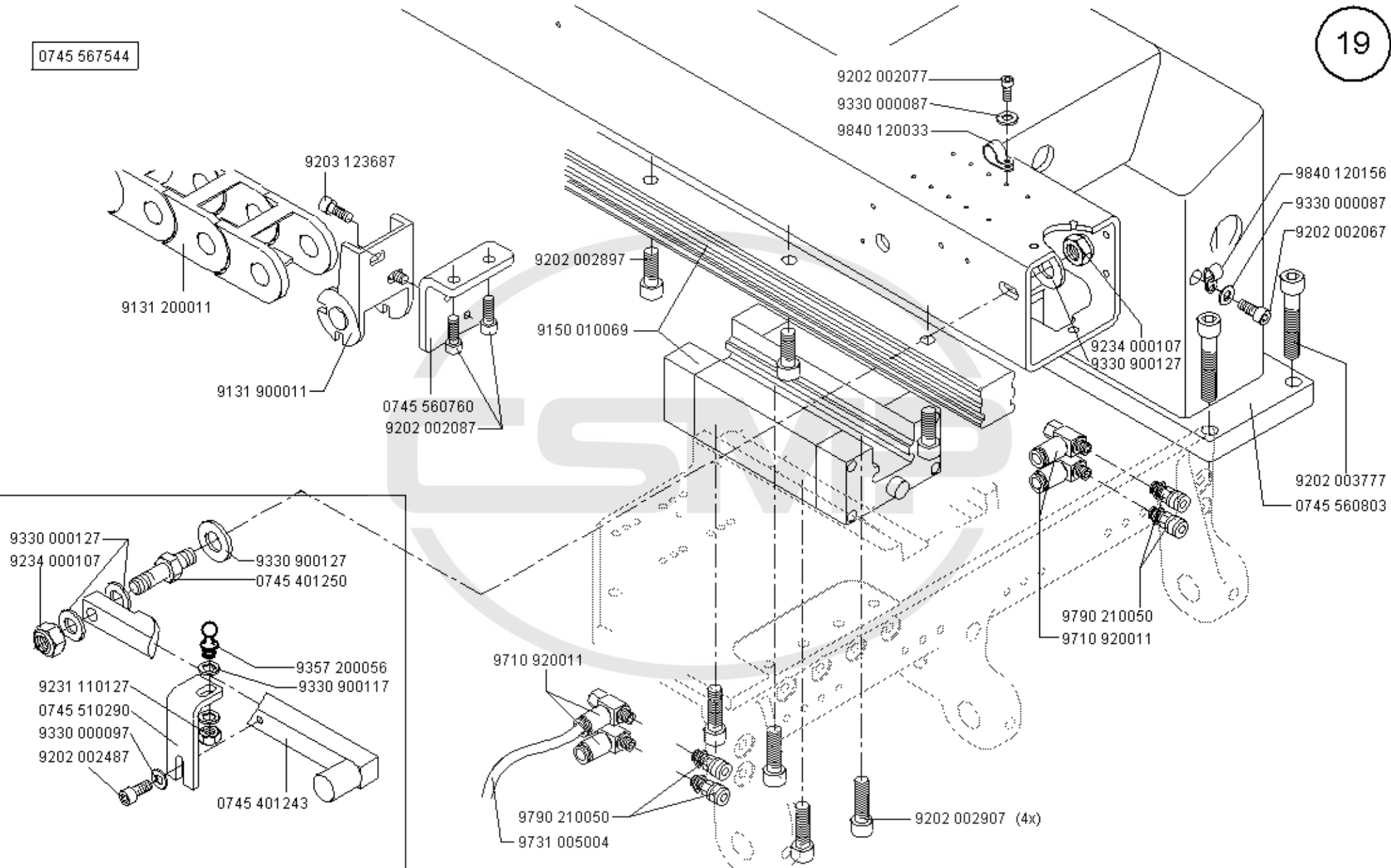






0745 567544

19

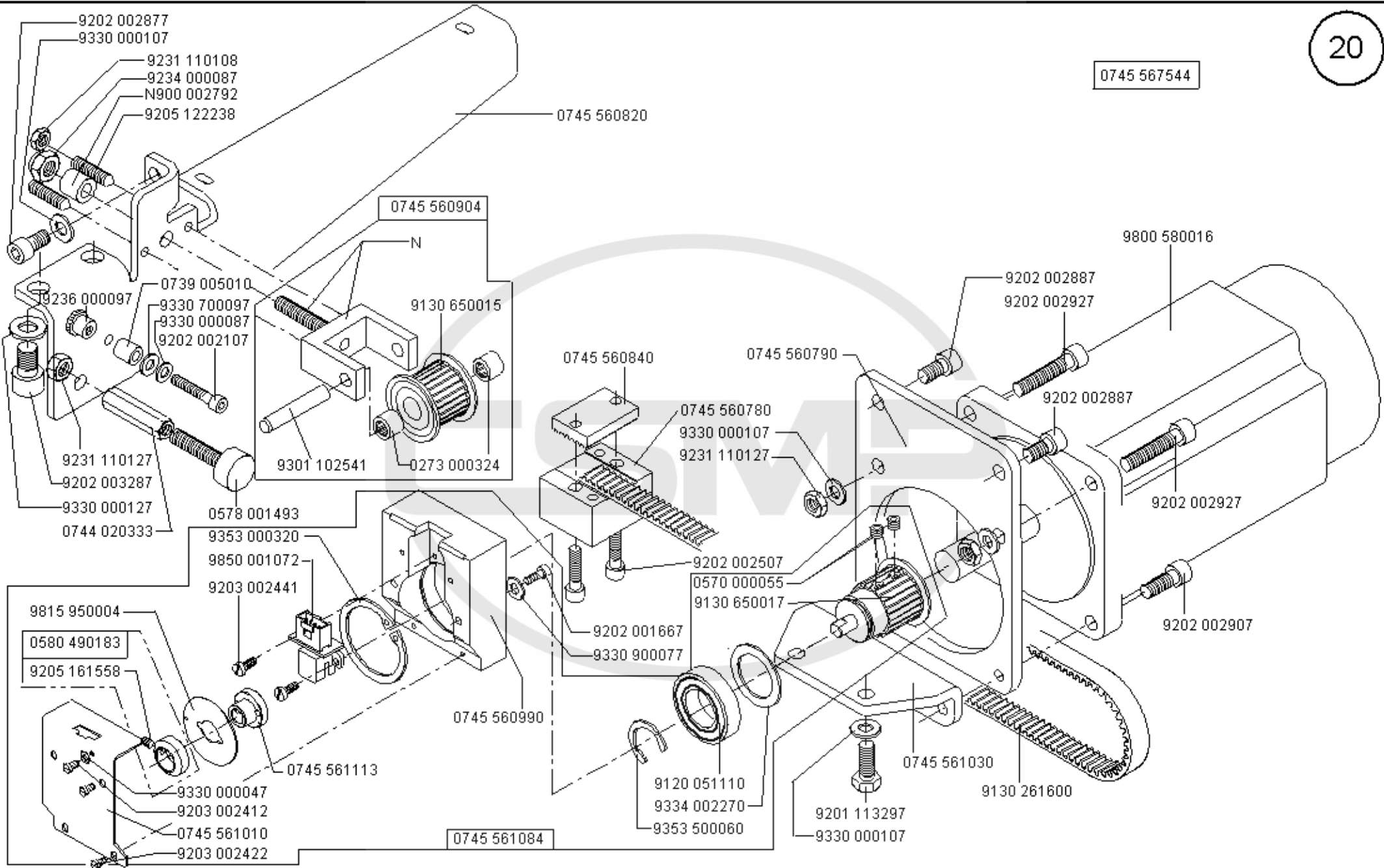


Scale 50 % , 2x50%

CI. 745-34S

Ausgabe/Edition 05.2007

0745 567544

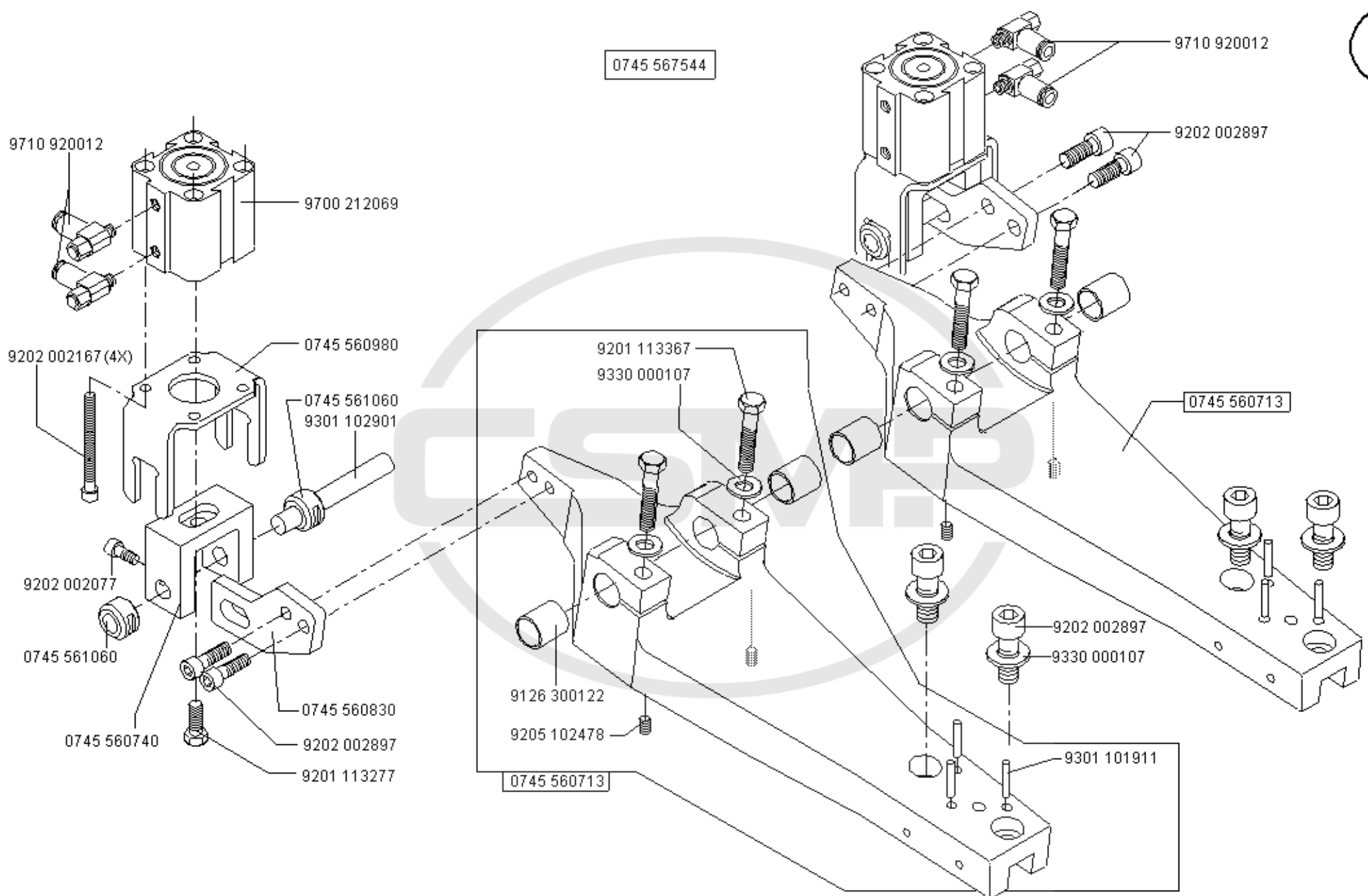


Scale 50 %

CI. 745-34S

Ausgabe/Edition 05.2007

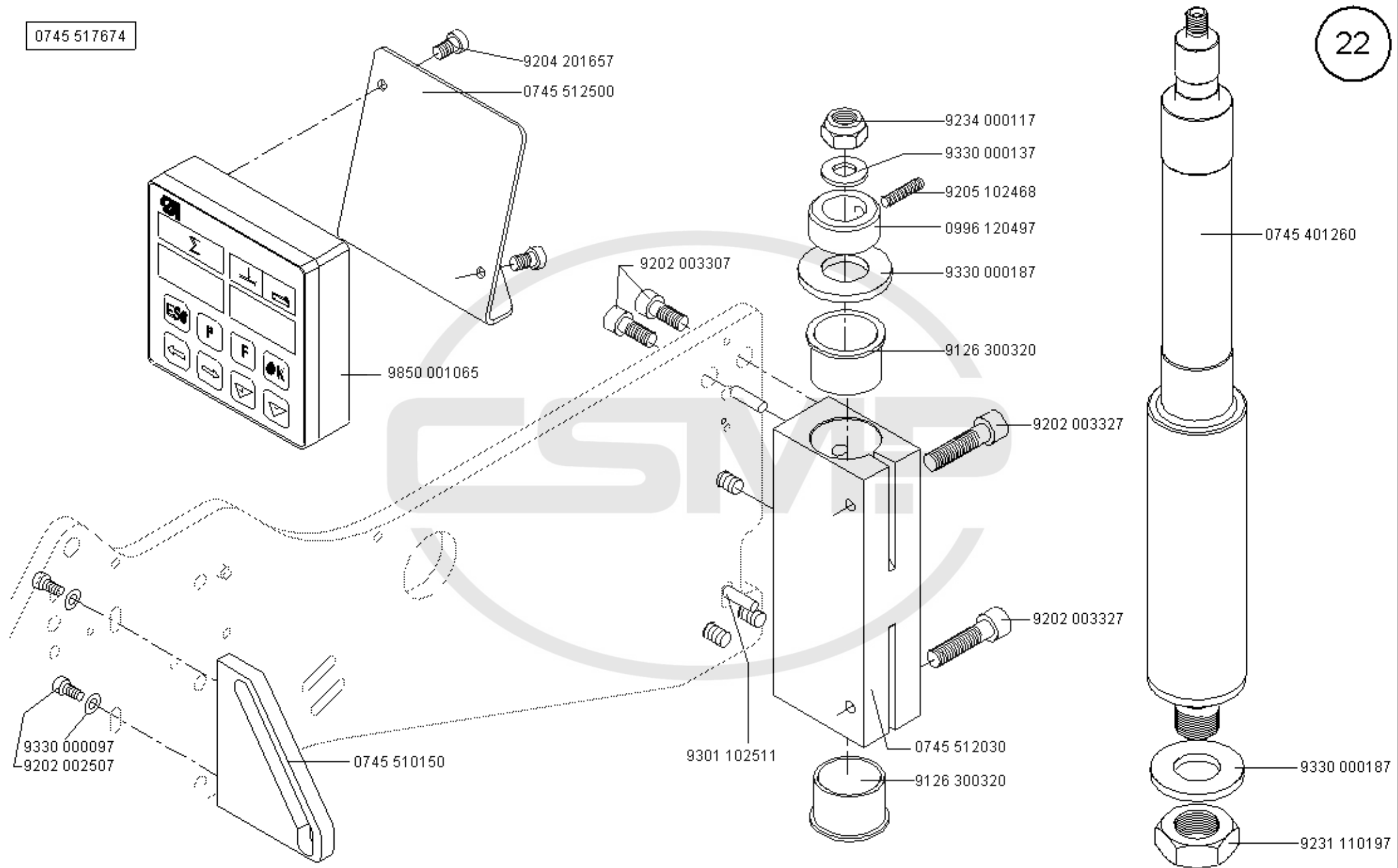
0745 567544





0745 517674

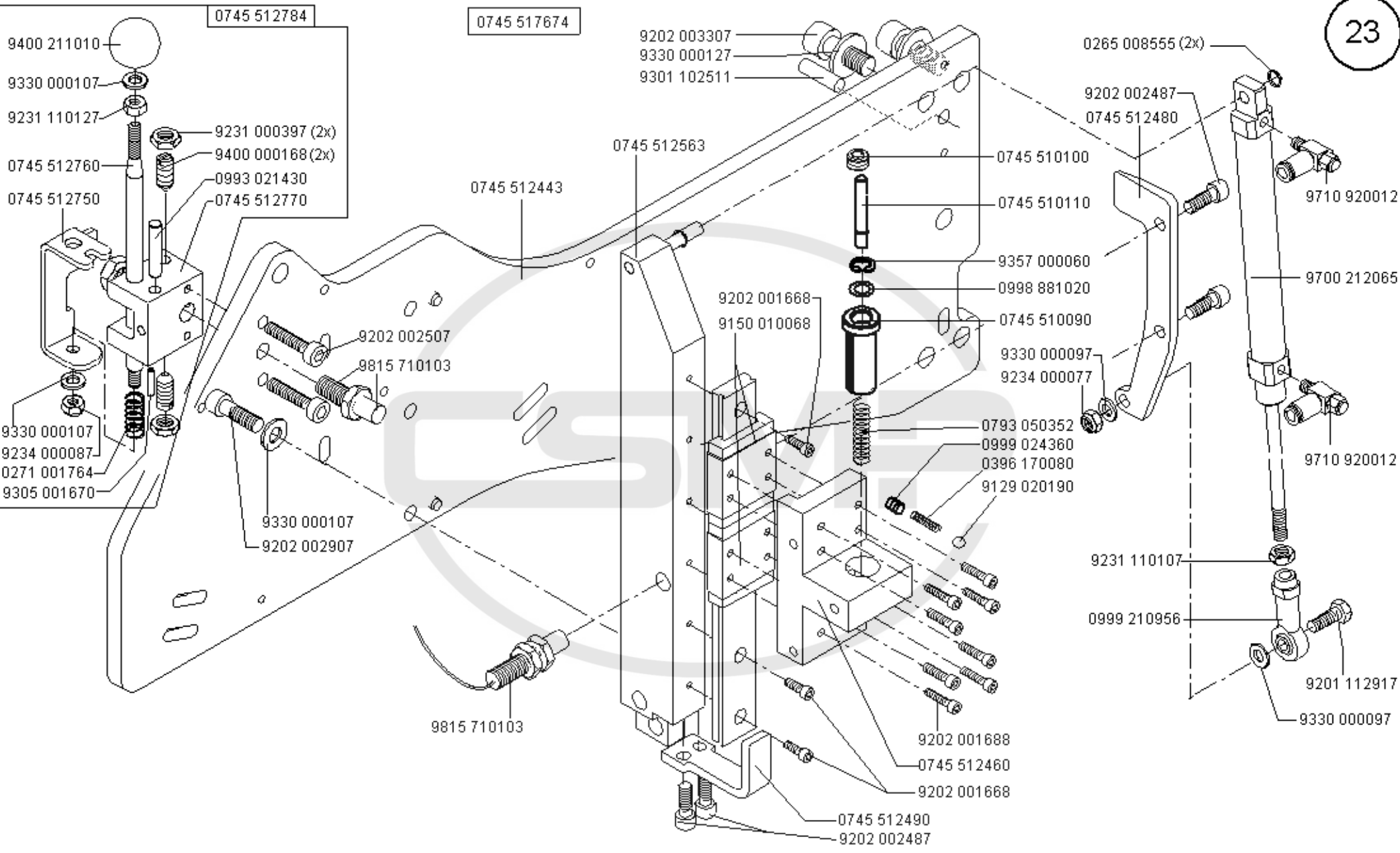
22

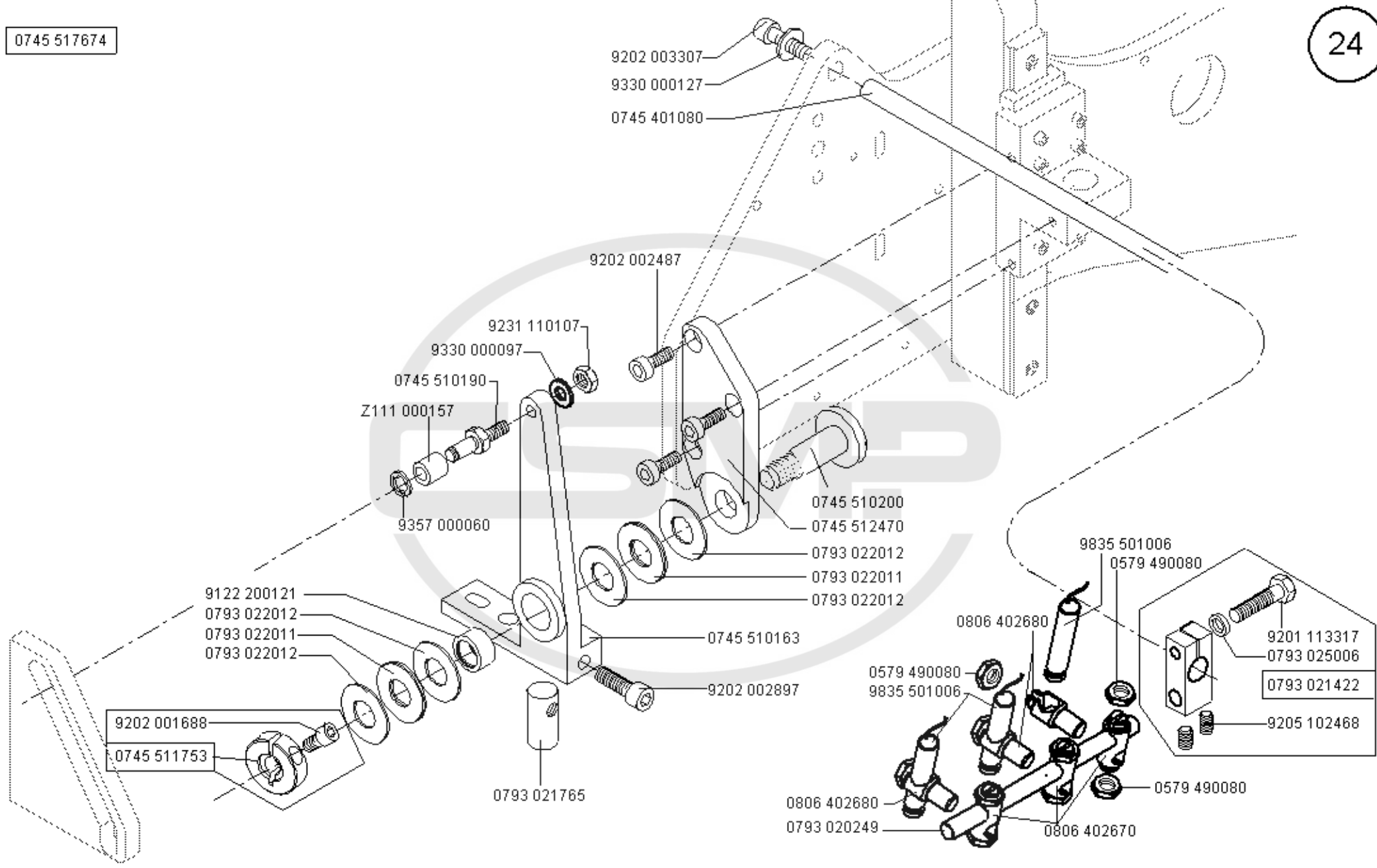


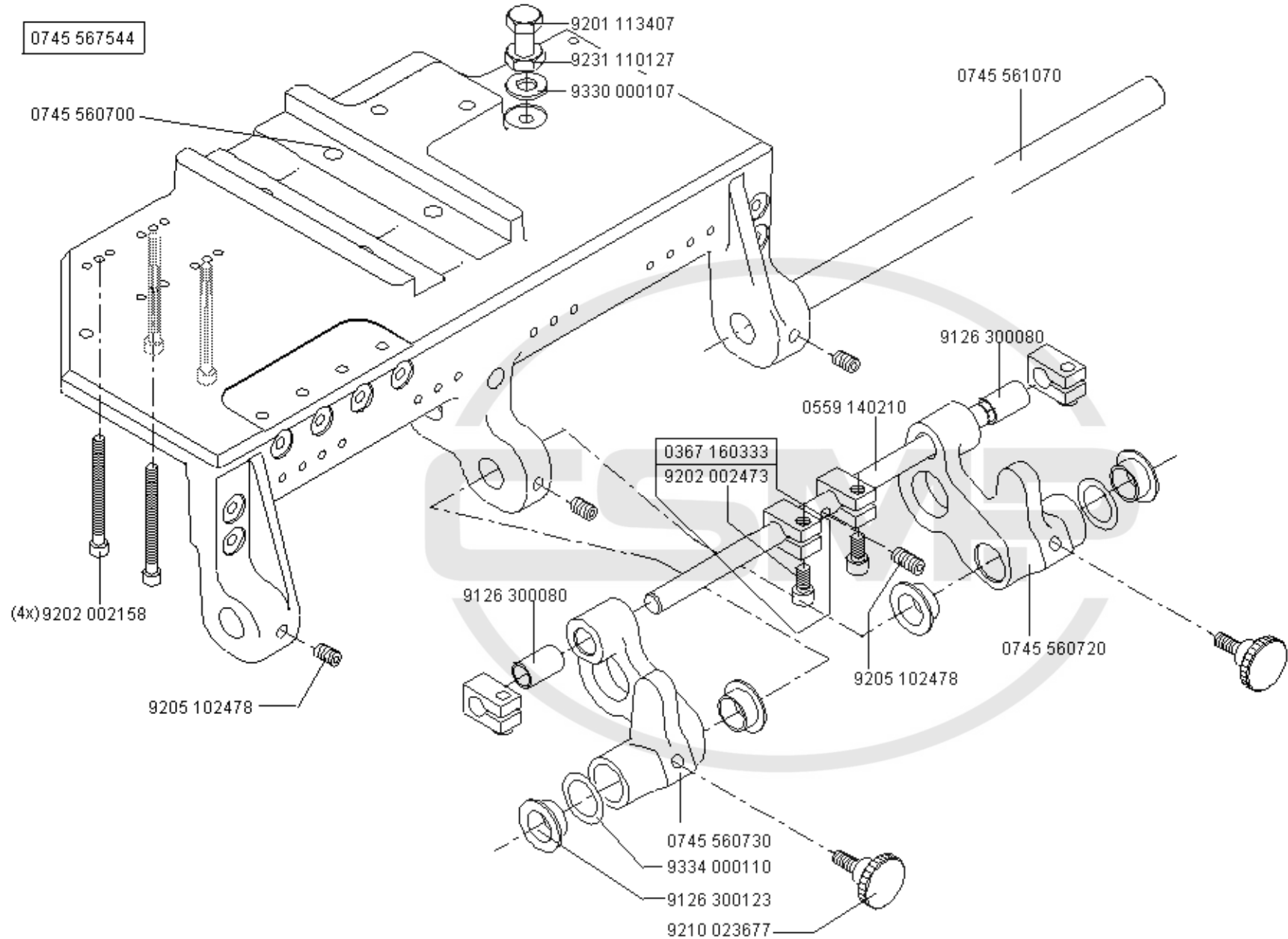
Scale 50 %

CI. 745-34S

Ausgabe/Edition 05.2007

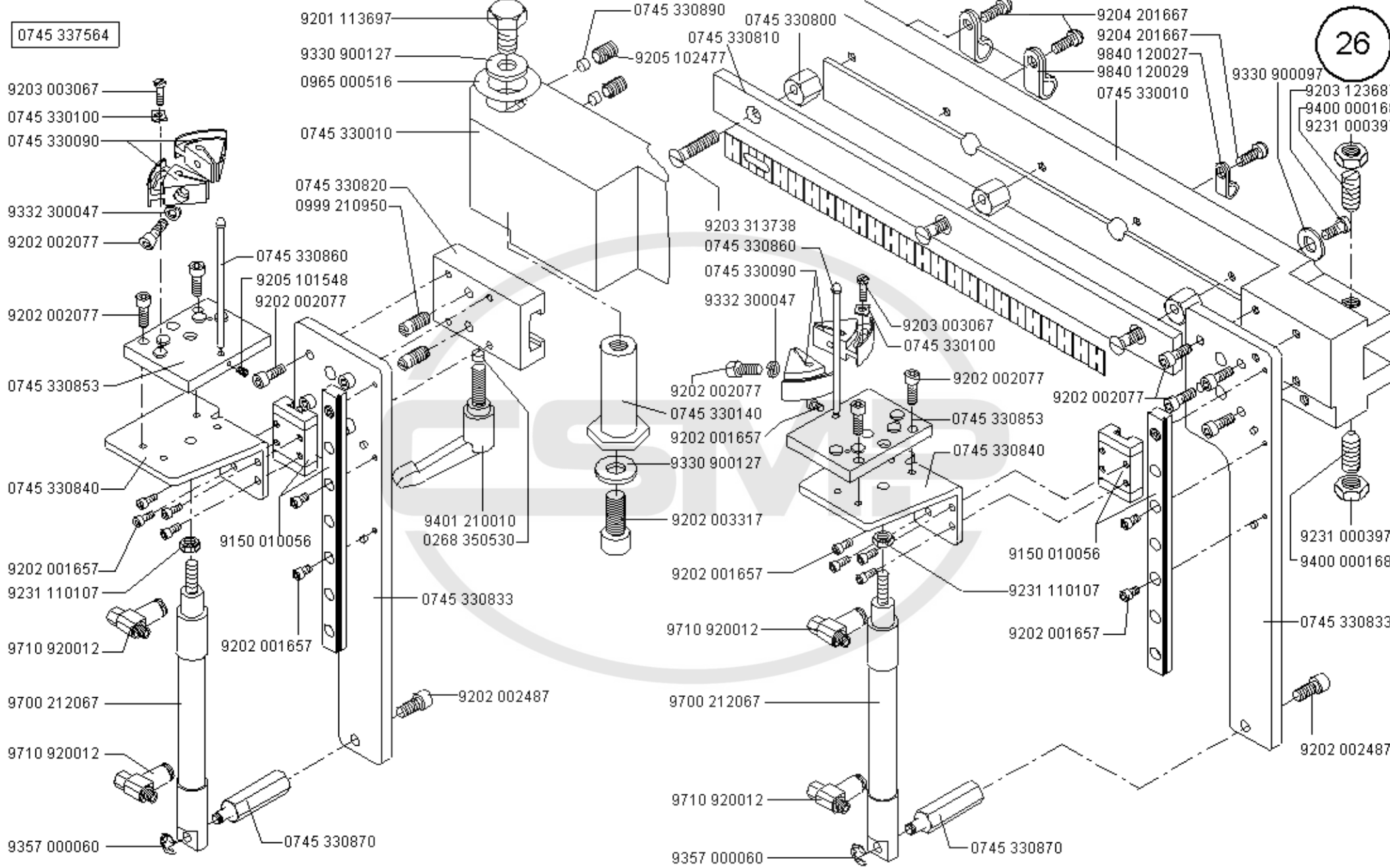






0745 337564

26



0745 177514

9870 001018

9203 123687

0745 170013  
0271 000756

9815 510027  
Z118 000627

9840 120025

9850 001058

9203 123687

0271 001391

0244 000415

0244 000414

0271 000275

0244 000404

9334 001630

0244 000700

0216 000603

9205 101548

0745 170050

0745 170060

0271 001398

0271 001392

0271 001397

9201 113277

9202 001658 (4x)

0745 170040

9731 001045

9231 000387

0067 351620

0271 000262

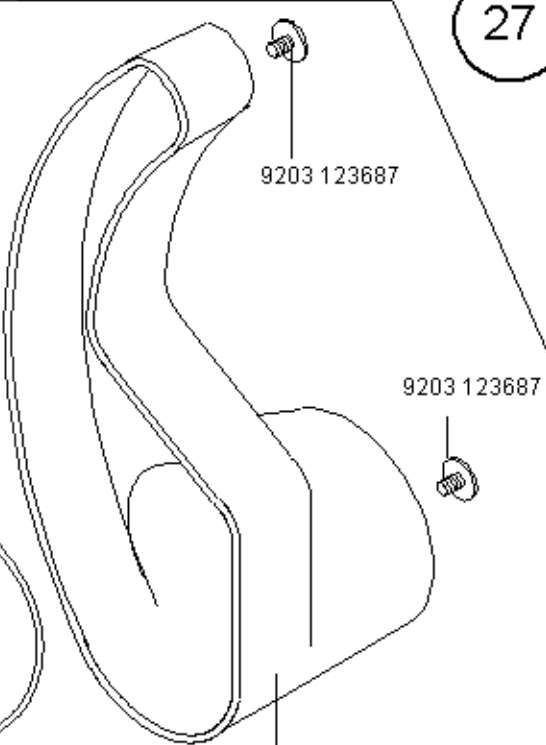
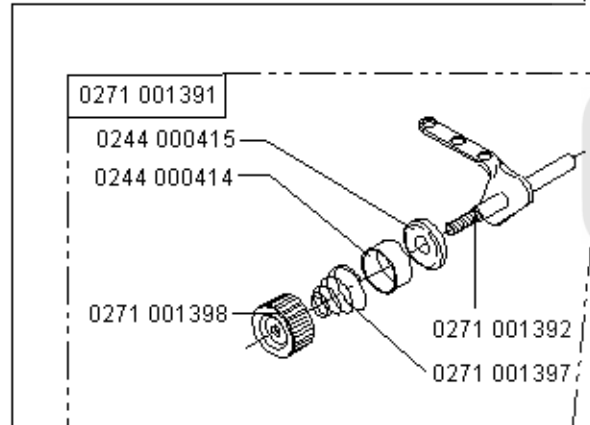
9206 100207

Z120 001815

9330 700097

0745 170030

0271 000260



0745 427514

0002 008323 5600

0745 420373

9352 600138

9330 000127

9225 201750

0558 008553

9231 110057

0745 420410

9205 102468

9126 300300

0556 000545

9122 322010

0745 420430

9201 114117

0742 007340

9231 110147

9330 000087

9225 201750

9126 300300

9231 110147

0745 420400

0745 420153

9202 003747

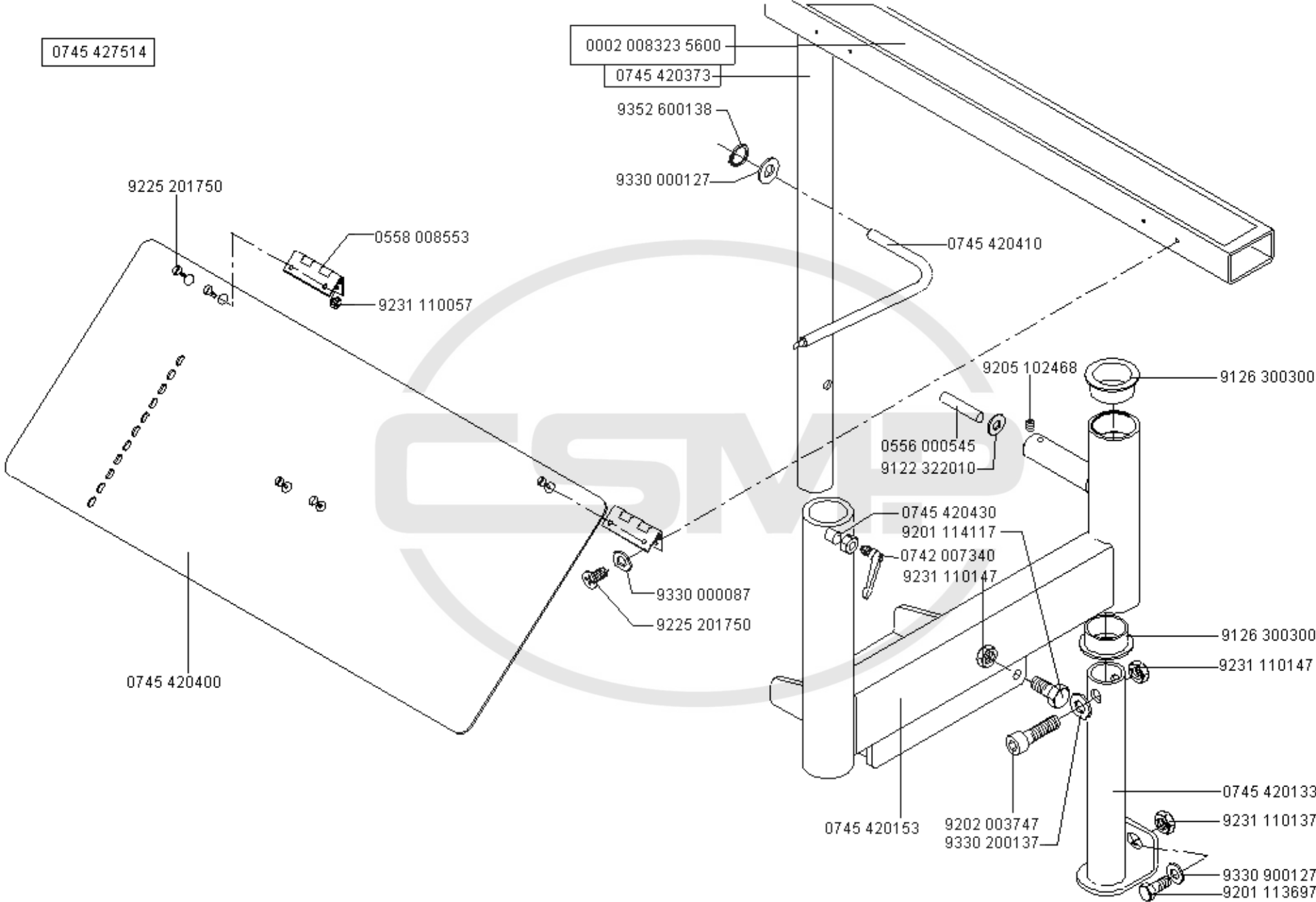
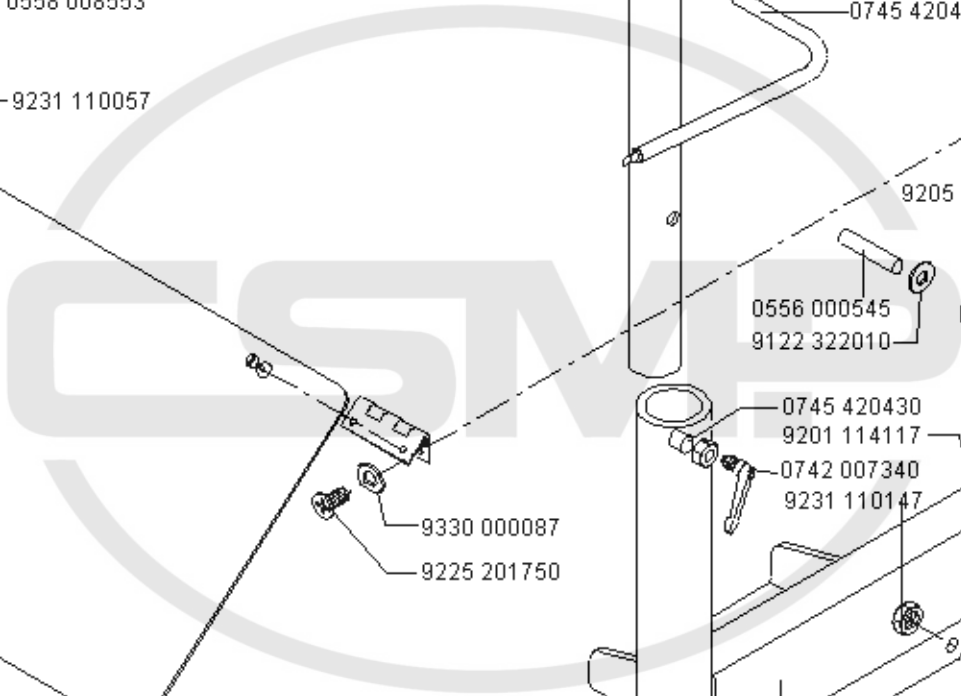
9330 200137

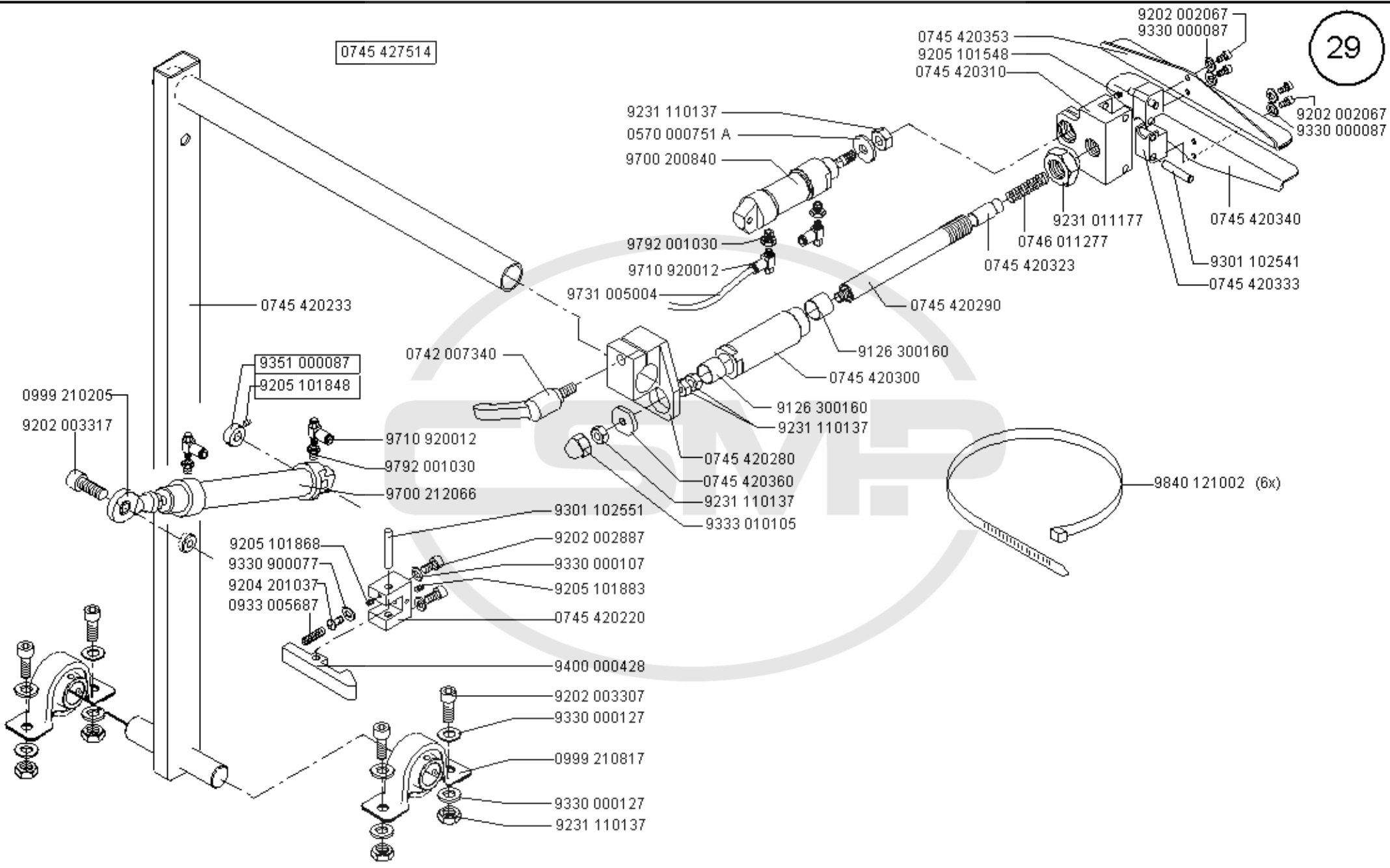
0745 420133

9231 110137

9330 900127

9201 113697





Scale 50 ,50%

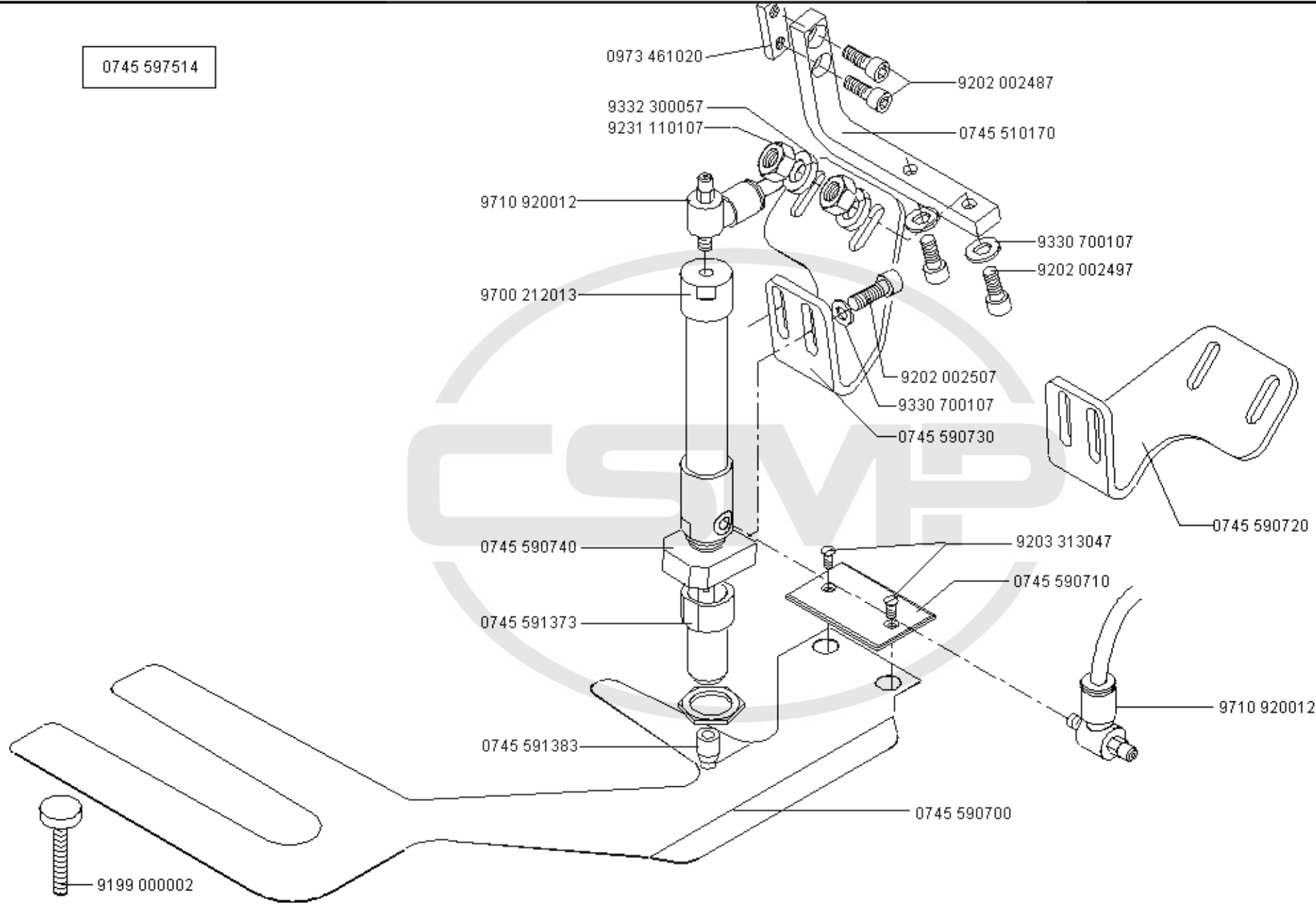
CI. 745-34S

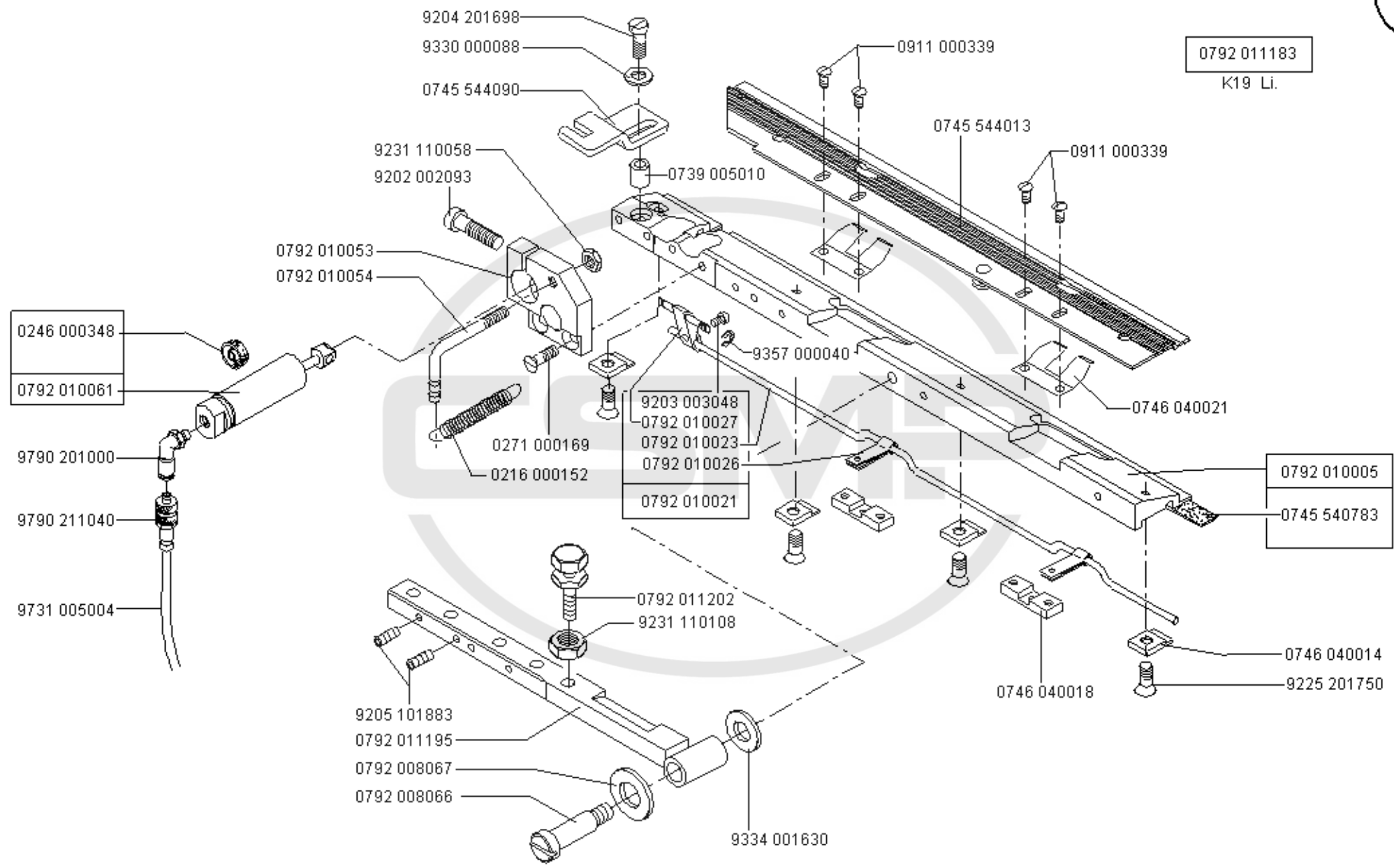
Ausgabe/Edition 05. 2007



0745 597514

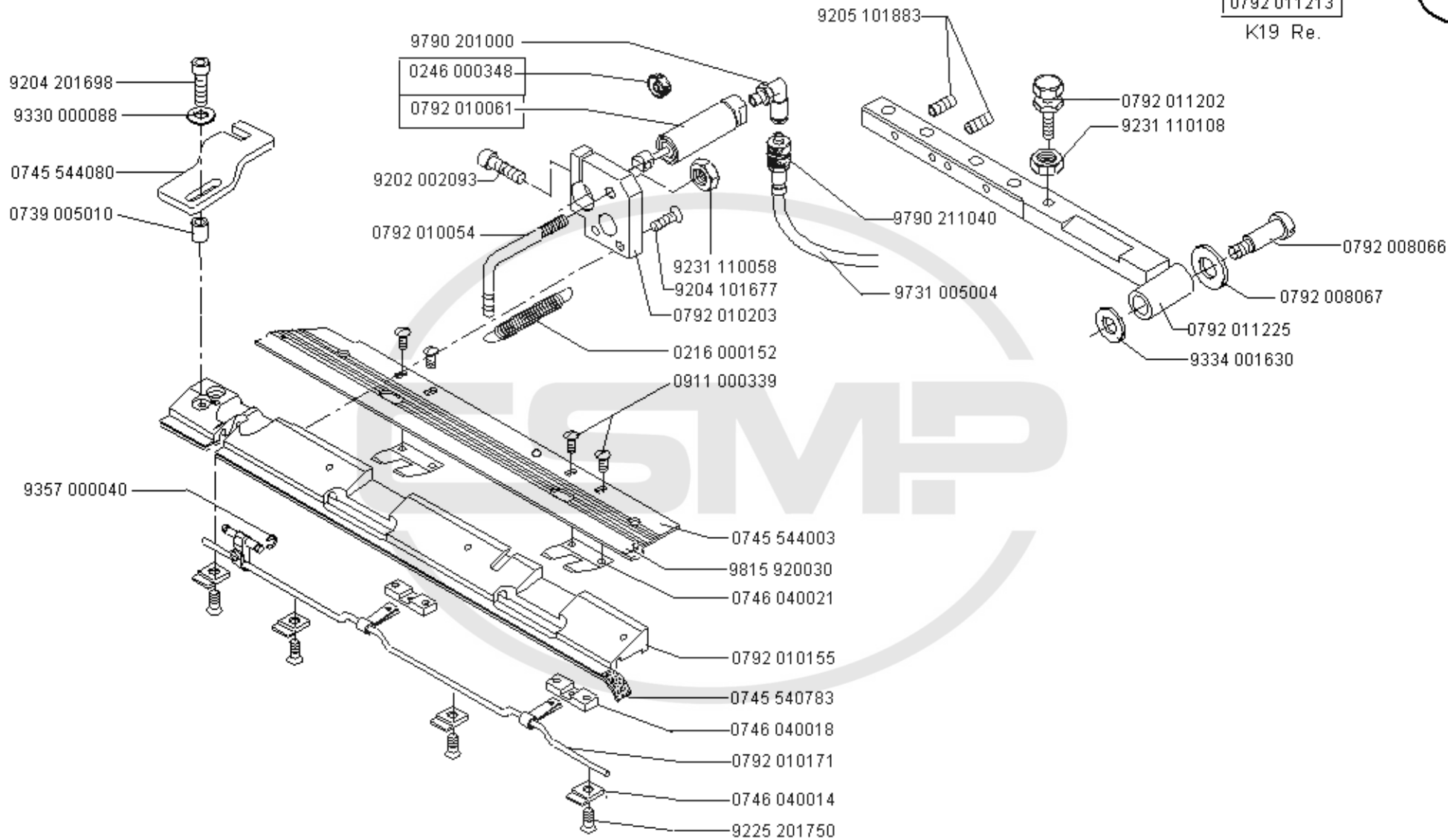
30

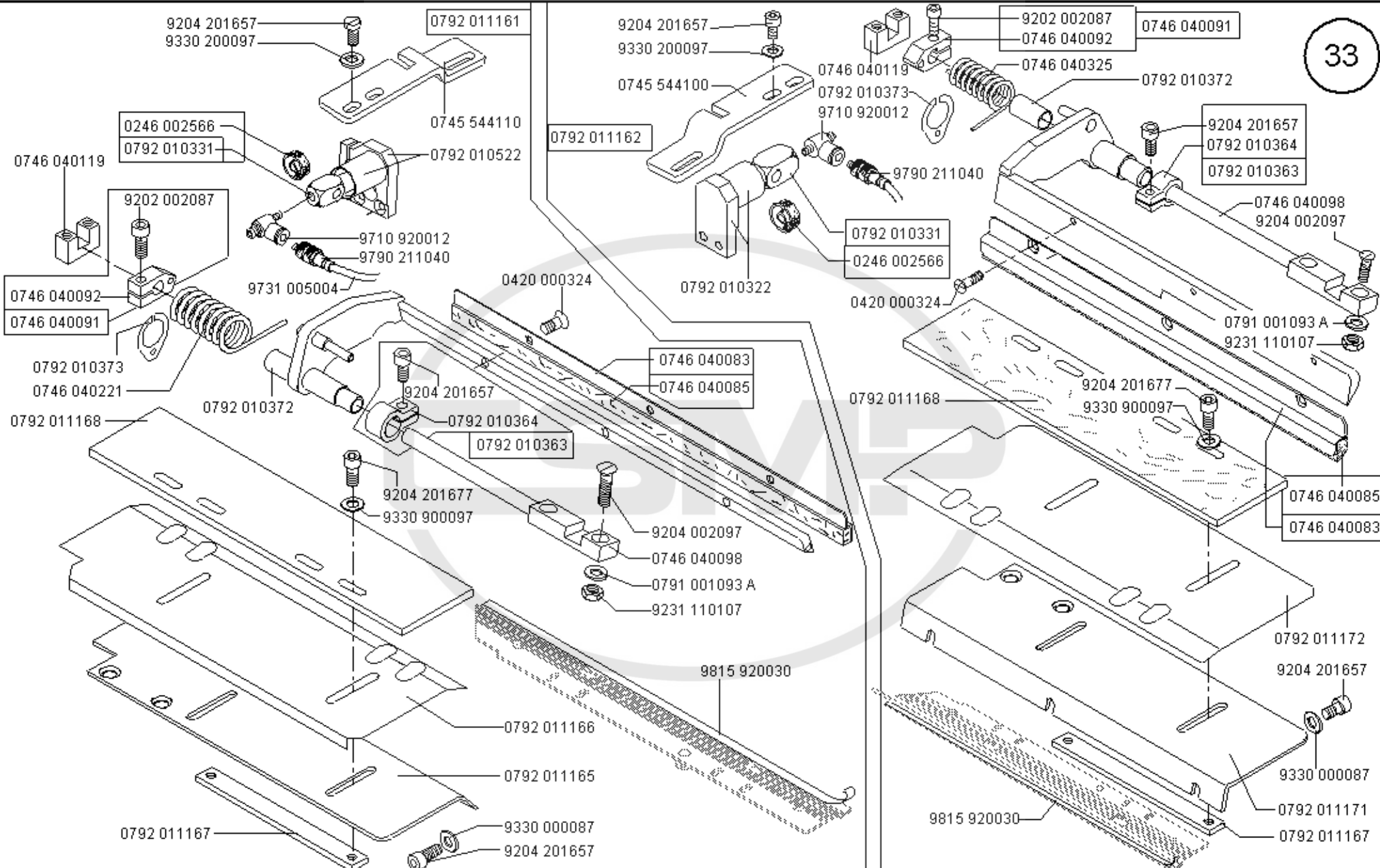


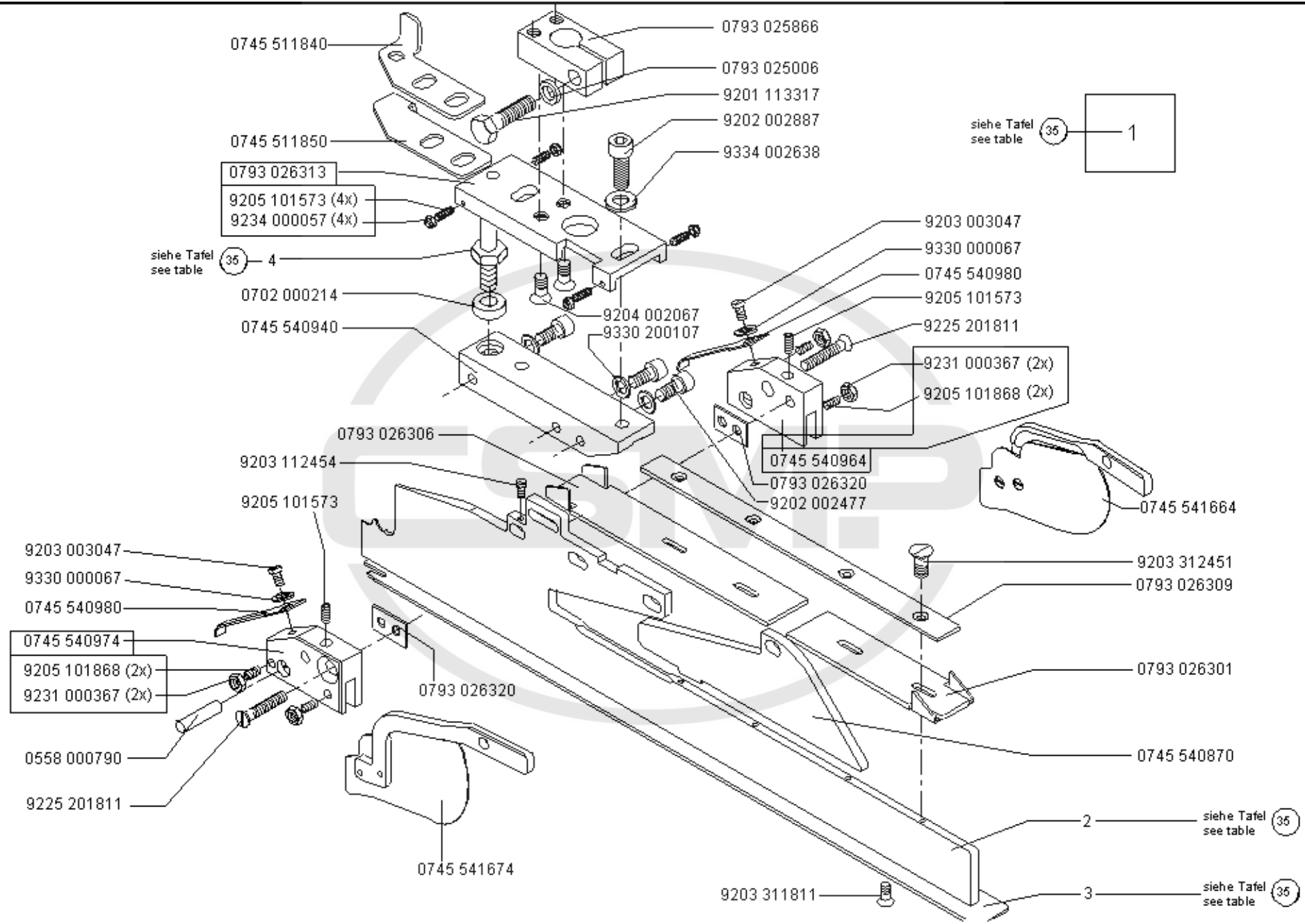


0792 011213

K19 Re.

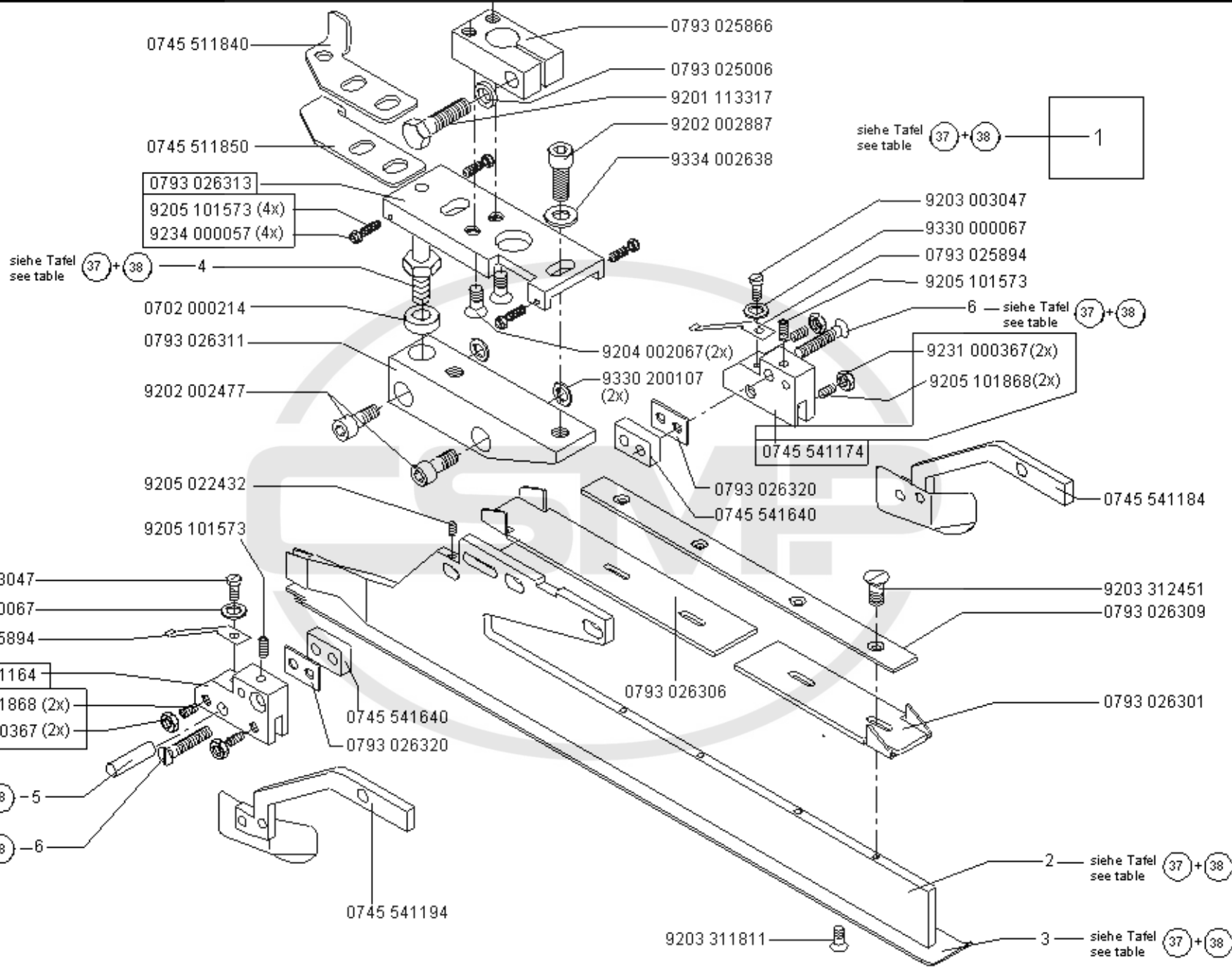






Klasse Class	pos. 1 Faltstempel K Folder cpl.	S...	NA..	pos. 2 Stegblech	pos. 3 Sohle Plain base	pos. 4 Bolzen Bolt			
745-34S	0745 547804	S175	NA10	0745 540950	0745 541150	0793 025008			
745-34S	0745 547814	S176	NA10	0745 540950	0745 541130	0792 005994			
745-34S	0745 547824	S177	NA12	0745 540950	0745 541200	0793 025008			
745-34S	0745 547834	S178	NA12	0745 540950	0745 541240	0792 005994			



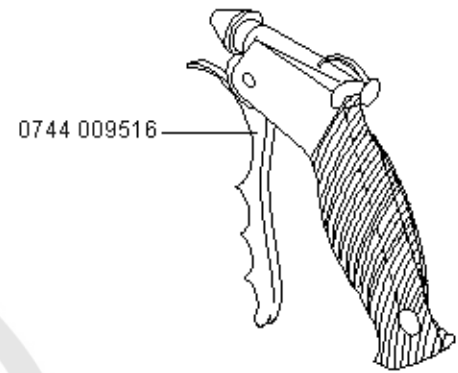


Klasse	pos. 1 Faltstempel K Folder cpl.	S...	NA..	pos. 2 Stegblech Plain base	pos. 3 Sohle Plain base	pos. 4 Bolzen Bolt	pos. 5 Zyl. Stift Cyl. pin	pos. 6 Senkschr. Sunk screw	
745-34S	0793 026433	S95	NA8	0793 026447	0793 026266	0793 025008	0558 000790	9225 201810	
745-34S	0793 026443	S96	NA8	0793 026447	0793 026276	0793 025008	0558 000790	9225 201810	
745-34S	0793 026463	S97	NA10	0793 026447	0745 541100	0793 025008	0558 000790	9225 201810	
745-34S	0793 026503	S100	NA12	0793 026447	0745 541200	0793 025008	0558 000790	9225 201810	
745-34S	0793 026713	S110	NA10	0793 026447	0745 541120	0792 005994	0558 000790	9225 201810	
745-34S	0793 026723	S111	NA12	0793 026447	0745 541230	0792 005994	0558 000790	9225 201810	
745-34S	0793 026733	S112	NA14	0793 026447	0745 541300	0793 025008	0551 003254	9225 201820	
745-34S	0793 026743	S113	NA14	0793 026447	0745 541320	0792 005994	0558 000790	9225 201820	
745-34S	0793 026753	S114	NA16	0793 026447	0745 541400	0793 025008	0558 000215	9225 201820	
745-34S	0793 026763	S115	NA16	0793 026447	0745 541420	0792 005994	0558 000215	9225 201810	
745-34S	0745 548524	S172	NA18	0793 026447	0745 541460	0793 025008	0558 000815	9225 201182	
745-34S	0745 548534	S173	NA18	0793 026447	0745 541470	0793 025008	0558 000815	9225 201182	
745-34S	0745 548544	S174	NA18	0793 026447	0745 541480	0793 025008	0558 000815	9225 201182	
745-34S	0793 026773	S116	NA20	0793 026447	0745 541500	0793 025008	0558 000215	9225 201820	
745-34S	0793 026783	S117	NA20	0793 026447	0745 541520	0792 005994	0558 000215	9225 201850	
745-34S	0745 548494	S169	NA14	0793 026447	0745 541340	0792 005994	0558 000790	9225 201820	
745-34S	0745 548504	S170	NA16	0793 026447	0745 541450	0793 025008	0558 000215	9225 201820	
745-34S	0745 548514	S171	NA20	0793 026447	0745 541490	0793 025008	0558 000215	9225 201850	
745-34S	0745 548404	S160	NA24	0793 026447	0745 541550	0793 025008	9301 102243	9225 201850	

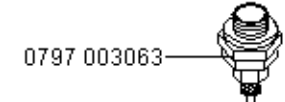




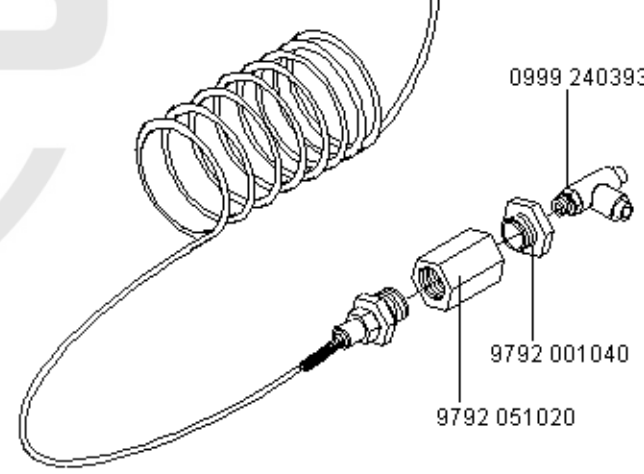
0700 002295



0744 009516



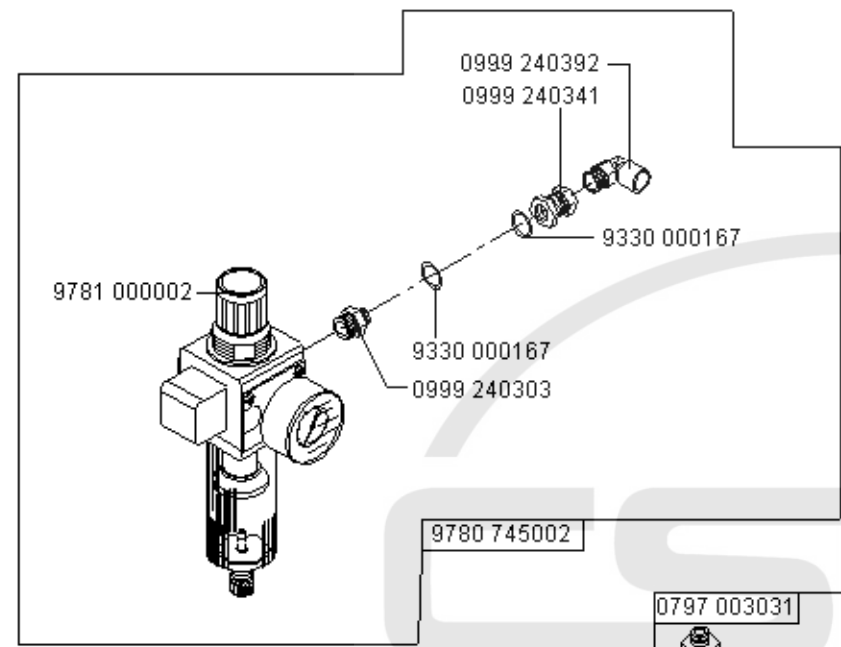
0797 003063



0999 240393

9792 001040

9792 051020



0999 240392  
0999 240341

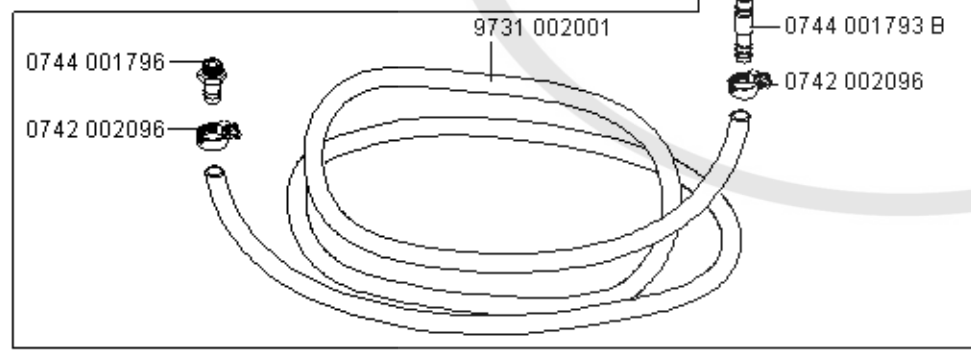
9330 000167

9781 000002

9330 000167

0999 240303

9780 745002



0797 003031

0744 001793 A

0744 001793 B

0742 002096

9731 002001

0744 001796

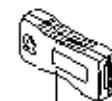
0742 002096

0791 745506

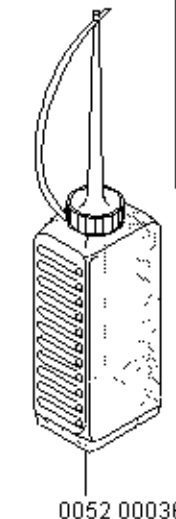
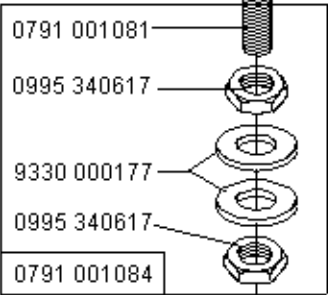
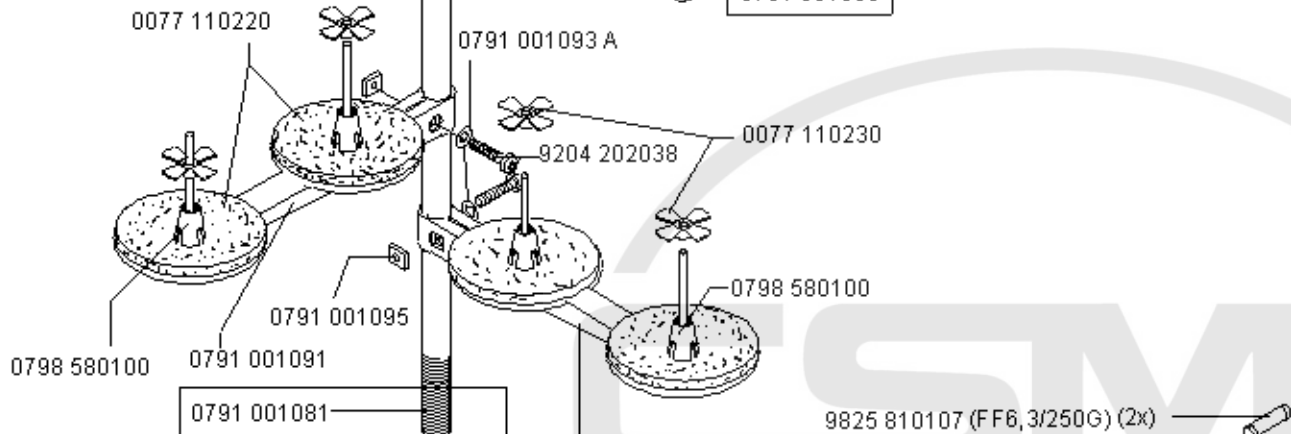
9204 202038  
0791 001093 A  
0791 001095  
0791 001096

9204 202038  
0791 001093 A  
0791 001095  
0791 001096

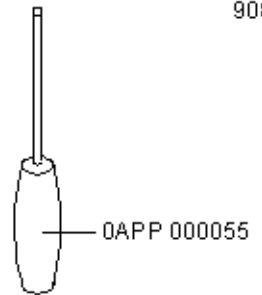
auf Wunsch  
on request



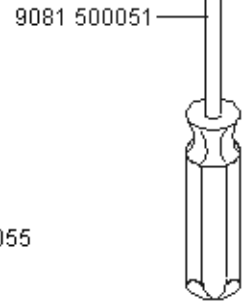
9850 745120 GP01  
(mit 745 - Software)  
(with 745 - software)



0052 000369



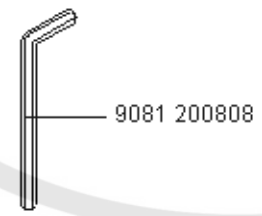
0APP 000055



9081 500051



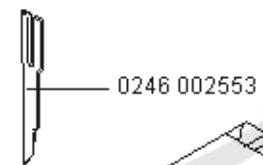
9081 500010



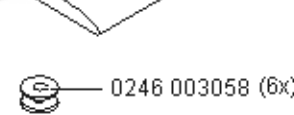
9081 200808



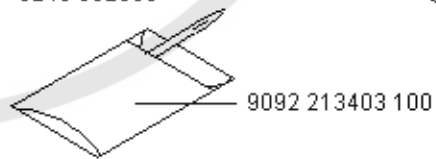
0211 000700



0246 002553



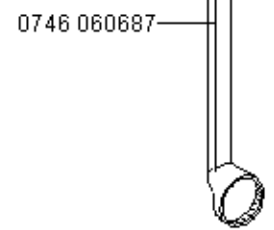
0246 003058 (6x)



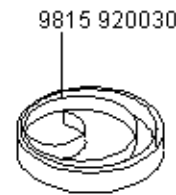
9092 213403 100



0211 000699



0746 060687



9815 920030

Teile-Nr./Part-No.	Tafel/Table	Teile-Nr./Part-No.	Tafel/Table	Teile-Nr./Part-No.	Tafel/Table	Teile-Nr./Part-No.	Tafel/Table
0002	005889 0700	01		0211	050214	04	
0002	008323 5600	28		0212	000016 B	01	
0002	008930 0060	01		0216	000042	01	
0004	000079	04		0216	000046	14	
0052	000369	40		0216	000068	03	
0061	001050	04		0216	000068 A	02, 09, 10	
0067	351620	27		0216	000068 a	03	
0077	110220	40		0216	000134	12	
0077	110230	40		0216	000152	31, 32	
0147	000203	01		0216	000603	27	
0204	001038	03		0216	000660	03	
0211	000025	09, 10		0219	000321	09, 10	
0211	000027	09, 10		0219	000353	05, 14	
0211	000085	10		0223	000448	01	
0211	000256	12		0227	000596	06	
0211	000257	01		0240	000088	04	
0211	000299	01, 18		0244	000404	27	
0211	000305 B	01		0244	000414	27	
0211	000306 A	01		0244	000415	27	
0211	000307 B	01		0244	000677	09, 10	
0211	000308 K	01		0244	000682	09, 10	
0211	000317 MT	01		0244	000684	09, 10	
0211	000331	01		0244	000685	09, 10	
0211	000351 B	01		0244	000686	09, 10	
0211	000355	01		0244	000688	09, 10	
0211	000397	02		0244	000690	09, 10	
0211	000398	02		0244	000699	09, 10	
0211	000407	01		0244	000700	09, 10, 27	
0211	000408	02		0244	000702	09, 10	
0211	000412 A	02		0244	000771	09, 10	
0211	000549 A	12		0244	000772	09	
0211	000634	09, 10		0244	000773	09, 10	
0211	000646 A	09, 10		0244	000784	09	
0211	000699	40		0244	000791	14	
0211	000700	40		0244	000795	14	
0211	000806	14		0244	000796	14	
0211	000936	09, 10		0244	000808	14	
0211	010774	09, 10		0244	000831	09, 10	
				0244	000836	09, 10	
				0244	000968	09, 10	
				0244	000970	09, 10	
				0244	000992	09, 10	
				0244	001023	09, 10	
				0244	001024	09, 10	
				0244	001026	09, 10	
				0244	001027	09, 10	
				0244	001029	09, 10	
				0244	001038	09, 10	
				0244	001086	09, 10	
				0246	000051	02	
				0246	000097	02	
				0246	000159	02	
				0246	000167	02	
				0246	000169	02	
				0246	000174	02	
				0246	000176	02	
				0246	000218	02	
				0246	000348	31, 32	
				0246	000545	03	
				0246	000546	03	
				0246	000548	03	
				0246	000610	01	
				0246	000621	01	
				0246	000623	01	
				0246	000827	14	
				0246	000924	11	
				0246	000927	11	
				0246	000930	11	
				0246	000932	11	
				0246	000936	11	
				0246	000941	11	
				0246	000942	11	
				0246	000945	11	
				0246	000946	11	
				0246	000952	11	
				0246	000955	11	
				0246	000959	11	
				0246	000960	11	
				0246	002001	13	
				0246	002002	13	
				0246	002006	12	
				0246	002011	13	
				0246	002012	13	
				0246	002015	13	
				0246	002016	13	
				0246	002021	13	
				0246	002022	13	
				0246	002031	13	
				0246	002032	13	
				0246	002041	13	
				0246	002042	13	
				0246	002401	13	
				0246	002402	13	
				0246	002403	12	
				0246	002405	13	
				0246	002406	13	
				0246	002408	13	
				0246	002409	13	
				0246	002411	13	
				0246	002412	13	
				0246	002414	13	
				0246	002415	13	
				0246	002417	13	
				0246	002418	13	
				0246	002421	13	
				0246	002422	13	
				0246	002423	13	
				0246	002424	13	
				0246	002425	13	
				0246	002426	13	
				0246	002429	13	
				0246	002430	13	
				0246	002502 A	01	
				0246	002533	02	

Teile-Nr./Part-No.	Tafel/Table	Teile-Nr./Part-No.	Tafel/Table	Teile-Nr./Part-No.	Tafel/Table	Teile-Nr./Part-No.	Tafel/Table
0246 002553	03, 40	0246 100310	06	0246 350190	08	0367 160333	25
0246 002566	33	0246 100320	06	0246 350200	08	0380 000077	02
0246 002706	12	0246 100353	03	0246 350210	08	0380 000086	02
0246 002751	12	0246 100363	03	0246 350220	08	0380 000093	02
0246 002752	12	0246 100430	05	0246 350230	08	0380 000094	02
0246 002754	12	0246 100450	01	0246 437534	07	0380 000095	02
0246 002756	13	0246 100460	06	0246 437544	01	0380 000096	02
0246 002757	13	0246 100470	05	0246 437574	11	0380 000097	02
0246 002758	13	0246 100480	06	0246 490024	15	0380 000101	02
0246 002759	13	0246 100490	06	0246 490030	06	0380 000102	02
0246 002760	13	0246 100513	06	0246 490040	06	0380 000103	02
0246 002762	13	0246 120013	02	0246 490050	06	0380 000104	02
0246 002764	12	0246 127514	02	0264 000937	11	0380 000105	02
0246 002765	12	0246 140010	05	0265 000887	09, 10	0380 000106	02
0246 002766	12	0246 230183	13	0265 005253	04	0380 000108	02
0246 002767	13	0246 230193	13	0265 008555	23	0380 000110	02
0246 002768	13	0246 230243	13	0265 008566	03	0380 000112	02
0246 002769	13	0246 230253	13	0268 350530	26	0380 000117	02
0246 002770	13	0246 230263	13	0271 000054	01	0380 000119	02
0246 003005	09	0246 230273	13	0271 000169	31	0380 000120	02
0246 003006	10	0246 230303	13	0271 000238	04	0380 000121	02
0246 003042	09, 10	0246 230313	13	0271 000260	27	0380 000122	02
0246 003058	09, 10, 40	0246 350010	07	0271 000262	27	0380 000793	12
0246 004111	04	0246 350020	08	0271 000275	27	0381 110070	05
0246 100070	05	0246 350030	08	0271 000474	09, 10	0381 110200	05
0246 100080	03	0246 350040	08	0271 000756	27	0381 120120	02
0246 100090	03	0246 350050	07	0271 001391	27	0381 120130	02
0246 100103	03	0246 350060	08	0271 001392	27	0396 170080	23
0246 100120	05	0246 350070	08	0271 001397	04, 27	0420 000013	01
0246 100130	05	0246 350080	08	0271 001398	27	0420 000324	11, 33
0246 100150	01	0246 350090	08	0271 001415	14	0422 000297	01
0246 100163	03	0246 350100	08	0271 001764	23	0491 000961	04
0246 100168	03	0246 350110	08	0271 150100	01	0491 012042	09, 10
0246 100190	01	0246 350120	08	0271 150104	01	0551 003254	37
0246 100203	05	0246 350130	08	0272 070019	01	0556 000545	28
0246 100213	04	0246 350140	08	0273 000163	03	0556 000669	03
0246 100283	01	0246 350170	08	0273 000324	20	0556 001599	09, 10
0246 100304	05	0246 350180	08	0275 310794	03	0556 003087	14

Teile-Nr./Part-No.	Tafel/Table	Teile-Nr./Part-No.	Tafel/Table	Teile-Nr./Part-No.	Tafel/Table	Teile-Nr./Part-No.	Tafel/Table				
0556	003088	14	0745	170050	27	0745	330870	26	0745	420360	29
0558	000215	37	0745	170060	27	0745	330890	26	0745	420373	28
0558	000790	34, 37	0745	177514	27	0745	337564	26	0745	420400	28
0558	000815	37	0745	200083	13	0745	400133	17	0745	420410	28
0558	008553	28	0745	200084	13	0745	400140	17	0745	420430	28
0559	140210	25	0745	200103	13	0745	400150	17	0745	427514	28, 29
0570	000055	20	0745	200104	13	0745	400160	17	0745	510090	23
0570	000751 A	29	0745	200123	13	0745	400653	17	0745	510100	23
0578	001493	20	0745	200124	13	0745	400920	16	0745	510110	23
0579	490080	24	0745	200143	13	0745	401030	16	0745	510150	22
0580	490183	20	0745	200144	13	0745	401080	24	0745	510163	24
0620	760092	14	0745	200163	13	0745	401090	16	0745	510170	30
0667	110080	04	0745	200164	13	0745	401100	16	0745	510190	24
0667	110380	04	0745	200183	13	0745	401110	17	0745	510200	24
0667	115353	04	0745	200184	13	0745	401153	18	0745	510290	19
0699	973927	17	0745	200203	13	0745	401220	18	0745	511753	24
0700	000043	17	0745	200204	13	0745	401243	19	0745	511840	34, 36
0700	000044	17	0745	200243	13	0745	401250	19	0745	511850	34, 36
0700	000045	17	0745	200244	13	0745	401260	22	0745	512030	22
0700	000050	17	0745	200263	13	0745	401723	17	0745	512443	23
0700	002295	39	0745	200264	13	0745	401870	17	0745	512460	23
0700	074527	17	0745	200300	12	0745	402103	17	0745	512470	24
0702	000214	34, 36	0745	200304	13	0745	402420	17	0745	512480	23
0739	000347	14	0745	201303	13	0745	402504	18	0745	512490	23
0739	005010	20, 31, 32	0745	330010	26	0745	402510	17	0745	512500	22
0741	000481	17	0745	330040	17	0745	407744	17	0745	512563	23
0742	002096	39	0745	330050	17	0745	420133	28	0745	512750	23
0742	007340	28, 29	0745	330090	26	0745	420153	28	0745	512760	23
0742	055716	05	0745	330100	26	0745	420220	29	0745	512770	23
0744	001115	14	0745	330140	26	0745	420233	29	0745	512784	23
0744	001793 A	39	0745	330364	06	0745	420280	29	0745	517674	22, 23, 24
0744	001793 B	39	0745	330800	26	0745	420290	29	0745	540783	31, 32
0744	001796	39	0745	330810	26	0745	420300	29	0745	540870	34
0744	009516	39	0745	330820	26	0745	420310	29	0745	540940	34
0744	020333	20	0745	330833	26	0745	420323	29	0745	540950	35
0745	170013	27	0745	330840	26	0745	420333	29	0745	540964	34
0745	170030	27	0745	330853	26	0745	420340	29	0745	540974	34
0745	170040	27	0745	330860	26	0745	420353	29	0745	540980	34

Teile-Nr./Part-No.	Tafel/Table	Teile-Nr./Part-No.	Tafel/Table	Teile-Nr./Part-No.	Tafel/Table	Teile-Nr./Part-No.	Tafel/Table
0745 541100	37	0745 544090	31	0745 560904	20	0746 060694	13
0745 541120	37	0745 544100	33	0745 560920	18	0748 000294	01
0745 541130	35	0745 544110	33	0745 560980	21	0791 001081	40
0745 541150	35	0745 547804	35	0745 560990	20	0791 001084	40
0745 541164	36	0745 547814	35	0745 561010	20	0791 001091	40
0745 541174	36	0745 547824	35	0745 561030	20	0791 001093 A	33, 40
0745 541184	36	0745 547834	35	0745 561060	21	0791 001095	40
0745 541194	36	0745 548404	37	0745 561070	25	0791 001096	40
0745 541200	35, 37	0745 548414	38	0745 561084	20	0791 745506	40
0745 541230	37	0745 548424	38	0745 561113	20	0792 005994	35, 37
0745 541240	35	0745 548434	38	0745 567544	19, 20, 21, 25	0792 007217	13
0745 541300	37	0745 548444	38	0745 590700	30	0792 007217 a	13
0745 541320	37	0745 548454	38	0745 590710	30	0792 007218	13
0745 541340	37	0745 548464	38	0745 590720	30	0792 007218 a	13
0745 541400	37	0745 548474	38	0745 590730	30	0792 007220	13
0745 541420	37	0745 548484	38	0745 590740	30	0792 007220 a	13
0745 541450	37	0745 548494	37	0745 591373	30	0792 008066	31, 32
0745 541460	37	0745 548504	37	0745 591383	30	0792 008067	31, 32
0745 541470	37	0745 548514	37	0745 597514	30	0792 010005	31
0745 541480	37	0745 548524	37	0746 005425	14	0792 010021	31
0745 541490	37	0745 548534	37	0746 011277	29	0792 010023	31
0745 541500	37	0745 548544	37	0746 040014	31, 32	0792 010026	31
0745 541520	37	0745 560300	18	0746 040018	31, 32	0792 010027	31
0745 541550	37	0745 560310	18	0746 040021	31, 32	0792 010053	31
0745 541560	38	0745 560320	18	0746 040083	33	0792 010054	31, 32
0745 541570	38	0745 560680	18	0746 040085	33	0792 010061	31, 32
0745 541580	38	0745 560700	25	0746 040091	33	0792 010155	32
0745 541590	38	0745 560713	21	0746 040092	33	0792 010171	32
0745 541600	38	0745 560720	25	0746 040098	33	0792 010203	32
0745 541610	38	0745 560730	25	0746 040119	33	0792 010322	33
0745 541620	38	0745 560740	21	0746 040221	33	0792 010331	33
0745 541630	38	0745 560760	19	0746 040325	33	0792 010363	33
0745 541640	36	0745 560780	20	0746 060687	40	0792 010364	33
0745 541664	34	0745 560790	20	0746 060689	13	0792 010372	33
0745 541674	34	0745 560803	19	0746 060690	13	0792 010373	33
0745 544003	32	0745 560820	20	0746 060691	13	0792 010522	33
0745 544013	31	0745 560830	21	0746 060692	13	0792 011161	33
0745 544080	32	0745 560840	20	0746 060693	13	0792 011162	33

Teile-Nr./Part-No.	Tafel/Table	Teile-Nr./Part-No.	Tafel/Table	Teile-Nr./Part-No.	Tafel/Table	Teile-Nr./Part-No.	Tafel/Table
0792	011165	33		0793	026753	37	
0792	011166	33		0793	026763	37	
0792	011167	33		0793	026773	37	
0792	011168	33		0793	026783	37	
0792	011171	33		0793	050352	23	
0792	011172	33		0794	000813	16	
0792	011183	31		0797	001038	03	
0792	011195	31		0797	003031	39	
0792	011202	31, 32		0797	003063	39	
0792	011213	32		0798	580100	40	
0792	011225	32		0806	400360	16	
0793	020249	24		0806	402670	24	
0793	021254	38		0806	402680	24	
0793	021422	24		0911	000339	09, 10, 31, 32	
0793	021765	24		0933	000075	01	
0793	022011	24		0933	001533	14	
0793	022012	24		0933	005687	29	
0793	025006	24, 34, 36		0935	100057	02	
0793	025008	35, 37, 38		0935	100481	03	
0793	025866	34, 36		0935	100622	01	
0793	025894	36		0935	100789	09, 10	
0793	026266	37		0935	100791	09, 10	
0793	026276	37		0935	100792	09, 10	
0793	026301	34, 36		0935	100793	09, 10	
0793	026306	34, 36		0935	490054	15	
0793	026309	34, 36		0935	490140	15	
0793	026311	36		0935	745210	09, 10	
0793	026313	34, 36		0965	000516	26	
0793	026320	34, 36		0973	461020	30	
0793	026433	37		0992	023980	09, 10	
0793	026443	37		0993	021430	23	
0793	026447	37, 38		0994	252047	17	
0793	026463	37		0994	395130	05	
0793	026503	37		0995	340617	40	
0793	026713	37		0996	120347	03	
0793	026723	37		0996	120497	22	
0793	026733	37		0998	880130	03	
0793	026743	37		0998	881020	23	
				0999	024360	23	
				0999	210205	29	
				0999	210817	29	
				0999	210950	26	
				0999	210956	23	
				0999	240303	39	
				0999	240341	39	
				0999	240389	03	
				0999	240392	39	
				0999	240393	39	
				0APP	000055	40	
				1001	001162	01, 02	
				1001	009130	18	
				9041	100030	01	
				9041	100035	09, 10, 14	
				9041	100050	14	
				9041	102025	02	
				9050	050001	14	
				9081	200808	40	
				9081	500010	40	
				9081	500051	40	
				9092	213403	100 40	
				9120	030081	09, 10	
				9120	030121	01	
				9120	051110	20	
				9120	080250	01	
				9122	200121	24	
				9122	322010	28	
				9126	300080	25	
				9126	300122	21	
				9126	300123	25	
				9126	300160	29	
				9126	300300	28	
				9126	300320	22	
				9129	016060	01	
				9129	020130	02	
				9129	020190	23	
				9130	202160	15	
				9130	261600	20	
				9130	650015	20	
				9130	650017	20	
				9131	200011	19	
				9131	900011	19	
				9150	010056	26	
				9150	010065	18	
				9150	010068	23	
				9150	010069	19	
				9180	002350	17	
				9190	160500	17	
				9199	000002	30	
				9201	111257	06	
				9201	112457	03, 06	
				9201	112898	11	
				9201	112917	23	
				9201	113277	21, 27	
				9201	113297	20	
				9201	113317	24, 34, 36	
				9201	113357	11	
				9201	113367	21	
				9201	113407	25	
				9201	113697	26, 28	
				9201	114117	28	
				9202	001657	26	
				9202	001658	03, 07, 27	
				9202	001667	20	
				9202	001668	03, 07, 23	
				9202	001688	23, 24	
				9202	002063	05, 06	
				9202	002067	06, 19, 29	
				9202	002073	01	
				9202	002077	05, 06, 19, 21, 26	
				9202	002087	03, 05, 06, 18, 19, 33	
				9202	002093	31, 32	
				9202	002107	20	
				9202	002137	18	
				9202	002158	25	



Teile-Nr./Part-No.	Tafel/Table	Teile-Nr./Part-No.	Tafel/Table	Teile-Nr./Part-No.	Tafel/Table	Teile-Nr./Part-No.	Tafel/Table
9202 002167	21	9203 003117	06	9205 101588	07	9231 110057	28
9202 002388	03	9203 003648	01, 14	9205 101848	29	9231 110058	11, 14, 31, 32
9202 002467	17	9203 003653	01	9205 101868	29, 34, 36	9231 110107	23, 24, 26, 30, 33
9202 002473	25	9203 003668	11	9205 101883	29, 31, 32	9231 110108	20, 31, 32
9202 002477	34, 36	9203 003958	02	9205 102178	17	9231 110127	05, 19, 20, 23, 25
9202 002478	01	9203 004238	14	9205 102188	01	9231 110128	11
9202 002487	19, 23, 24, 26, 30	9203 004278	11	9205 102468	22, 24, 28	9231 110137	16, 28, 29
9202 002497	03, 17, 30	9203 100002	04	9205 102477	26	9231 110147	28
9202 002507	20, 22, 23, 30	9203 100021	02	9205 102478	02, 21, 25	9231 110177	17
9202 002517	05	9203 112454	34	9205 102488	06	9231 110197	22
9202 002568	17	9203 123687	18, 19, 26, 27	9205 102558	05	9234 000057	34, 36
9202 002877	20	9203 213031	02	9205 102788	01	9234 000077	23
9202 002887	15, 18, 20, 29, 34, 36	9203 311811	34, 36	9205 102803	15	9234 000087	20, 23
9202 002897	15, 17, 19, 21, 24	9203 312451	12, 34, 36	9205 102878	16	9234 000107	16, 19
9202 002907	07, 19, 20, 23	9203 313047	30	9205 122238	20	9234 000117	22
9202 002927	20	9203 313738	26	9205 161558	20	9236 000097	20
9202 002947	17	9203 313767	38	9206 100207	27	9301 101611	07
9202 003287	20	9203 313778	38	9207 160957	17	9301 101911	21
9202 003307	22, 23, 24, 29	9204 002067	34, 36	9207 170227	17	9301 102243	37, 38
9202 003317	16, 17, 26, 29	9204 002077	15	9210 023677	25	9301 102261	38
9202 003327	22	9204 002097	33	9217 000512	04	9301 102511	22, 23
9202 003357	17	9204 101657	04	9217 300528	04, 05	9301 102541	20, 29
9202 003367	16	9204 101677	32	9217 301547	18	9301 102551	29
9202 003747	28	9204 201037	29	9225 201182	37	9301 102841	17
9202 003777	19	9204 201067	05, 17, 18	9225 201750	28, 31, 32	9301 102901	21
9202 022068	18	9204 201657	22, 33	9225 201810	37	9305 001670	23
9202 042897	17	9204 201667	26	9225 201811	34	9305 003690	16
9203 002412	09, 10, 20	9204 201677	33	9225 201820	37	9330 000047	20
9203 002421	03, 12	9204 201693	05	9225 201850	37, 38	9330 000067	06, 17, 18, 34, 36
9203 002422	20	9204 201698	31, 32	9231 000367	34, 36	9330 000068	07, 09, 10
9203 002441	20	9204 201768	05	9231 000377	17	9330 000087	06, 18, 19, 20, 28, 29
9203 003027	07	9204 201827	27	9231 000378	11		33
9203 003047	34, 36	9204 201968	01	9231 000387	05, 27	9330 000088	14, 31, 32
9203 003048	11, 31	9204 202038	40	9231 000397	18, 23, 26	9330 000097	05, 19, 22, 23, 24
9203 003057	06	9204 202328	09, 10	9231 000407	06	9330 000098	02, 11
9203 003058	03	9205 022432	36	9231 011177	29	9330 000107	05, 07, 15, 20, 21, 23
9203 003067	26	9205 101548	26, 27, 29	9231 110035	18		25, 29
9203 003087	06, 17	9205 101573	34, 36	9231 110037	06, 07, 17	9330 000108	14

Teile-Nr./Part-No.	Tafel/Table	Teile-Nr./Part-No.	Tafel/Table	Teile-Nr./Part-No.	Tafel/Table	Teile-Nr./Part-No.	Tafel/Table
9330 000127	16, 19, 20, 23, 24, 28 29	9357 200106	18	9800 560003	03		
9330 000137	22	9400 000100	06	9800 580016	20		
9330 000167	17, 39	9400 000168	18, 23, 26	9815 510027	17, 27		
9330 000177	40	9400 000187	18	9815 710103	17, 23		
9330 000187	22	9400 000407	18	9815 740001	05		
9330 200097	33	9400 000428	29	9815 920025	18		
9330 200107	34, 36	9400 211010	23	9815 920029	06		
9330 200137	28	9401 000030	17	9815 920030	32, 33, 40		
9330 700097	06, 20, 27	9401 210010	26	9815 935006	06		
9330 700107	30	9700 200840	29	9815 950004	20		
9330 900077	20, 29	9700 212013	30	9825 810107	40		
9330 900097	18, 26, 33	9700 212044	07	9830 501008	05		
9330 900107	17	9700 212054	03	9835 501006	24		
9330 900117	05, 17, 18, 19	9700 212065	23	9840 120025	06, 18, 27		
9330 900127	16, 19, 26, 28	9700 212066	29	9840 120026	14		
9332 300047	26	9700 212067	26	9840 120027	26		
9332 300057	30	9700 212069	21	9840 120029	26		
9332 400118	06	9706 000301	16	9840 120033	19		
9333 000110	11	9710 920011	11, 19	9840 120156	19		
9333 010105	29	9710 920012	21, 23, 26, 29, 30, 33	9840 121002	29		
9334 000110	25	9731 001045	14, 27	9850 001058	27		
9334 001630	27, 31, 32	9731 001051	14	9850 001065	22		
9334 002270	20	9731 002001	39	9850 001072	20		
9334 002638	34, 36	9731 005004	19, 29, 31, 32, 33	9850 745120	18		
9351 000087	29	9740 000600	09, 10	9850 745120 GP01	40		
9352 000120	01	9742 300140	04	9870 001018	27		
9352 000163	03	9780 745002	39	MG43 000062	17		
9352 600138	28	9781 000002	39	N900 002792	20		
9353 000320	20	9790 000420	03	Z111 000157	24		
9353 500060	20	9790 101010	11	Z118 000627	27		
9354 010240	01	9790 201000	07, 11, 12, 31, 32	Z120 001815	27		
9357 000040	31, 32	9790 210050	19				
9357 000050	11	9790 211040	31, 32, 33				
9357 000060	23, 24, 26	9792 001030	29				
9357 000090	16	9792 001040	39				
9357 000110	18	9792 051020	39				
9357 200056	05, 19	9792 302020	11				
		9800 150009	15				

## Näheinrichtungen / sewing equipment Kl. 745-34S

Teilenummer, kpl. Part No. , compl.	0745 28 208 4	0745 28 210 4	0745 28 212 4	0745 28 214 4	0745 28 216 4	0745 28 218 4	0745 28 220 4	0745 28 224 4	0745 28 226 4	0745 28 230 4
Näheinrichtung Sewing equipment	N 208	N 210	N 212	N 214	N 216	N 218	N 220	N 224	N 226	N 230
Nahtabstand (mm) Seam distance (mm)	8	10	12	14	16	18	20	24	26	30
Stichplatte Throat plate	0745 20 008 4	0745 20 010 4	0745 20 012 4	0745 20 014 4	0745 20 016 4	0745 20 018 4	0745 20 020 4	0745 20 024 4	0745 20 026 4	0745 20 030 4
Stoffgleitblech Cloth rest plate	0745 59 169 0	0745 59 161 0	0745 59 162 0	0745 59 172 0	0745 59 173 0	0745 59 160 0	0745 59 174 0	0745 59 163 0	0745 59 167 0	0745 59 165 0
Nadelhalter rechts Needle clamp on the right	0246 00 201 1	0246 00 200 1	0246 00 201 5	0246 00 202 1	0246 00 203 1	0246 23 019 3	0246 00 204 1	0246 23 025 3	0246 23 027 3	0246 23 031 3
Nadelhalter links Needle clamp on the left	0246 00 201 2	0246 00 200 2	0246 00 201 6	0246 00 202 2	0246 00 203 2	0246 23 018 3	0246 00 204 2	0246 23 024 3	0246 23 026 3	0246 23 030 3
Eckenmesser, rechts (4 x) Corner blade, right (4 x)	0746 06 069 3	0746 06 068 9	0746 06 069 1	0792 00 721 7	0792 00 721 7	0792 00 721 7	0792 00 721 7	0792 00 721 8	0792 00 721 8	0792 00 722 0
Eckenmesser, links (4 x) Corner blade, left (4 x)	0746 06 069 4	0746 06 069 0	0746 06 069 2	0792 007217 a	0792 007217 a	0792 007217 a	0792 007217 a	0792 007218 a	0792 007218 a	0792 007220 a
Fadenfängermesser Thread catcher knife	0246 35 023 0	0246 35 006 0	0246 35 006 0	0246 35 010 0	0246 35 010 0	0246 35 014 0	0246 35 014 0	0246 35 020 0	246 35 020 0	246 35 020 0
Fadenfängergegenmesser Counter-knife, thread catcher	0246 35 022 0	0246 35 004 0	0246 35 004 0	0246 35 009 0	0246 35 009 0	0246 35 013 0	0246 35 013 0	0246 35 019 0	246 35 019 0	246 35 019 0
Fadenfängerblech Thread catcher plate	0246 35 021 0	0246 35 003 0	0246 35 003 0	0246 35 008 0	0246 35 008 0	0246 35 012 0	0246 35 012 0	0246 35 018 0	246 35 018 0	246 35 018 0
Messerschutz Knife guard	0246 35 002 0	0246 35 002 0	0246 35 002 0	0246 35 007 0	0246 35 007 0	0246 35 011 0	0246 35 011 0	0246 35 017 0	246 35 017 0	246 35 017 0
Messer, kpl. für Unterfäden Knife, cpl. for bobbin thread	0246 00 240 5	0246 00 240 1	0246 00 240 8	0246 00 241 1	0246 00 241 4	0246 00 241 7	0246 00 242 1	0246 00 242 3	0246 00 242 5	0246 00 242 9
Gegenmesser für Unterfäden Counter-knife f. bobbin thread	0246 00 240 6	0246 00 240 2	0246 00 240 9	0246 00 241 2	0246 00 241 5	0246 00 241 8	0246 00 242 2	0246 00 242 4	0246 00 242 6	0246 00 243 0
Klammerhalter, links Clamp holder, left								0745 54 049 3	0745 54 049 3	0745 54 049 3
Klammerhalter, rechts Clamp holder, right								0745 54 048 3	0745 54 048 3	0745 54 048 3



Um die Übersicht und die Bestellung von Einrichtungen zu erleichtern, sind sogenannte "E-Nrn." (Einrichtungskomplettnummern) geschaffen worden. In Einrichtungsübersichtsblättern sind die "E-Nrn." geordnet nach Anwendungsgebieten, Unterklassen und Nahtabständen. Weitere nähtechnische Angaben, wie das für die Paspelbreite entsprechende Faltstempelmaß, max. zulässige Paspelstreifenbreite, max. Nählänge und engste Stelle für den Stoffdurchgang folgen in den nächsten Spalten. Eine E-Nr. besteht aus Einrichtungsgruppen, die mit Kurzzeichen versehen sind, z. B.

- E = Einrichtungsgruppen
- K = linke und rechte Klammer
- N = Näheinrichtung (Stichplatte, Nadelhalter, Messer usw.)
- P = Pneumatikteile für Paspelstreifenschneideinrichtung
- S = Greif-Faltstempel u. Faltstempel
- A = Auflage für Paspel
- PE3 = Auflagen / Paspelinschneider

Aus welchen Teilen eine Einrichtungsgruppe zusammengestellt ist, wird unter Angabe der Teile-Nummern auf gesonderten Blättern aufgeführt.

Sollen verschieden paspelierete Tascheneingriffe genäht werden, so können zur "E-Nr." weitere Faltstempel ("S-Nrn.") unter Berücksichtigung von Nahtabstand und max. Nählänge bestellt werden.

Die Sohlenbreite des Greiffaltstempels und des Faltstempels ist so bemessen, daß ein gut geschlossener Tascheneingriff genäht wird.

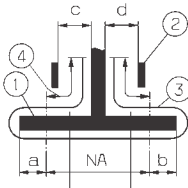
For better survey and easier ordering of the equipment we have created so-called "E-No." (complete equipment numbers). In the equipment survey sheets the "E-No." are listed according to fields of application, subclasses and seam margins. Further technical data, such as folder size, which is decisive for the piping width, maximum admissible piping strip width, maximum sewing length and narrowest point for the fabric passage follow in the next columns. An "E-No." consists of equipment groups which letter symbol, e.g.

- E = Equipment groups
- K = Left and right clamp
- N = Sewing equipment (throat plate, needle holder, knives, etc.)
- P = Pneumatic parts for piping pre-slit device
- S = Pick-up folder and folder
- A = Piping tray
- PE3 = Trays / slitting pipe

The parts of an equipment group with the respective parts numbers are listed on separate sheets.

For sewing different piped pocket openings, further folders ("S-No.") can be ordered for an "E-No.", taking into consideration the seam margin and the maximum sewing length.

The sole width of pick-up folder and folder is dimensioned such that a well closed pocket opening is sewn.



Ausstattung Doppelpaspel  
Equipment double piping

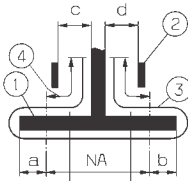


Zusatzausstattung,  
Einfachpaspel  
Optional equipment,  
single piping

Anwendung Application	Paspelzuführung autom. Autom. piping loader	Paspelzuführung manuell Manual piping loader	Version Version	Einrichtung Equipment	Nahabstand [mm] Seam distance [mm]	Faltstempelmaß [mm] Folder size 1)		max. Paspelstreifenbreite [mm] max. piping strip width [mm]	Nähbereich [mm] Sewing range [mm]	Stoffdurchgang [mm] Fabric passage 2)		Klammern Clamps 3)	Nähmaschine Sewing equipment 3)	Faltstempel Folder 3)	Auflagen / Paspelschneider (PE) Trays / Slitting pipe (PE) 3)	Einrichtung besteht aus: Equipment consisting of:		
						a	b			c	d					Faltstempel Folder 3)	Faltstempelmaß [mm] Folder [mm]	max. Paspelstreifenbreite [mm] max. piping strip width [mm]
Hosenerfertigung Trousers production	X			E2904	10	4	4	100	180	2	3,5	K19	N210	S175 <sup>5)</sup>		S176	8,5	75
		X		E2908	12	5	5	106	180	3	4,5	K19	N212	S177 <sup>5)</sup>		S178	10,5	80
Sakko / Mantel - Fertigung Men's jacket production	X			E2903	10	4	4	70	180	3,5	2	K19	N210	S97		S110	8,5	6,5
		X		E2907	12	5	5	76	180	4,5	3	K19	N212	S100		S111	10,5	70

1) Die Paspelbreite ergibt sich aus a bzw. b + Paspelstreifenstärke / The piping width results from a or b + piping strip thickness.  
 2) Stoffdurchgang = Engste Stelle am Faltstempel zur Führung des Nähgutes / Fabric passage = narrowest passage at the folder for guiding the material.  
 3) Einzelteile siehe separate Blätter / Details see extra pages.  
 5) Paspelüberstand max. 50 mm / Max. piping overlap 50 mm

= Änderung / Modification



Ausstattung Doppelpaspel  
Equipment double piping



Zusatzausstattung,  
Einfachpaspel  
Optional equipment,  
single piping

Anwendung Application	Paspelzuführung autom. Autom. piping loader	Paspelzuführung manuell Manual piping loader	Version Version	Einrichtung Equipment	Nahtabstand [mm] Seam distance [mm]		Faltstempelmaß [mm] Folder size		max. Paspelstreifenbreite [mm] max. piping strip width [mm]		Näherbereich [mm] Sewing range [mm]		Stoffdurchgang [mm] Fabric passage [mm]		Klammern Clamps		Näheinrichtung Sewing equipment		Faltstempel Folder		Auflagen / Paspelschneider (PE) Trays / Slitting pipe (PE)		Faltstempel Folder		Faltstempelmaß [mm] Folder [mm]		max. Paspelstreifenbreite [mm] max. piping strip width [mm]	
					NA	a	b	a	b	c	d	3)	3)	3)	3)	3)	3)	a	b	a	b							
	X			<sup>6)</sup>	8	3,5	3,5	64	180	2,5	1	K19	N208	S95							S96			7				40
	X			<sup>6)</sup>	14	6	6	82	180	5,5	4	K19	N214	S112							S169	S113		12	12			55
	X			<sup>6)</sup>	16	6,5	6,5	88	180	6,5	5	K19	N216	S114							S170	S115		14	14			60
	X			<sup>6)</sup>	18	7,5	7,5	94	180	7,5	6	K19	N218	S172							S174	S173		16	16			65
	X			<sup>6)</sup>	20	8,5	8,5	100	180	8,5	7	K19	N220	S116							S171	S117		18,5	18,5			70
	X			<sup>6)</sup>	24	10,5	10,5	105	180	10,5	9	K19	N224	S160							S161	S162		22,5	22,5			80
	X			<sup>6)</sup>	26	11,5	11,5	110	180	11,5	10	K19	N226	S163							S164	S165		24,5	24,5			85
	X			<sup>6)</sup>	30	13,5	13,5	115	180	13,5	12	K19	N230	S166							S167	S168		28,5	28,5			90

1) Die Paspelbreite ergibt sich aus a bzw. b + Paspelstreifendicke / The piping width results from a or b + piping strip thickness.  
 2) Stoffdurchgang = Engste Stelle am Faltstempel zur Führung des Nähgutes / Fabric passage = narrowest passage at the folder for guiding the material.  
 3) Einzelteile siehe separate Blätter / Details see extra pages.

6) Diese Ausstattung wird nicht als E-Nr. angeboten. Die Klammern, Stempel, Näheinrichtungen, usw. sind hier aufgelistet, um über weitere Kombinationsmöglichkeiten zu informieren.  
 This equipment is not offered as an E-No. The clamps, folders, sewing equipment, etc. are listed here as an information about further combination possibilities.



Faltstempel der  
Folder of

745-34S

Ausgabe  
Edition  
09.04

S

Blatt  
Page  
1

Ersetzt Ausgabe  
Replaced edition  
09.03

Fortsetzung Blatt  
Continued page  
2

Faltstempel / Folder		Faltstempel Folder			Nahabstand [mm] Seam distance [mm]	Faltstempelmaß [mm] (Sohlenmaß) Folder size [mm]		Stoffdurchgang [mm] Fabric passage [mm]		Greiffaltstempel Pick up attachment	Sohle Sole	Faltstempel Folder	Sohle Sole	Sohlen extra breit 1) Sole extra wide		Sohle Greiffaltstempel Sole pick-up folder	Sohle Faltstempel Sole folder
S - Nr. S - No.	Version Version			NA		a	b	c	d					a	b		
S97		X			10	4	4	3,5	2			0793 026463	0745 541100				
S100		X			12	5	5	4,5	3			0793 026503	0745 541200				
S110				X	10		8,5	3,5	2			0793 026713	0745 541120				
S111				X	12		10,5	4,5	3			0793 026723	0745 541230				
S112		X			14	6	6	5,5	4			0793 026733	0745 541300				
S113				X	14		12	5,5	4			0793 026743	0745 541320				
S114		X			16	6,5	6,5	6,5	5			0793 026753	0745 541440				
S115				X	16		14	6,5	5			0793 026763	0745 541420				

1) Extra breite Sohlen für sehr dünnes Nähgut bzw. Taschen ohne Patte in Zusatzausstattung lieferbar. Weiteres auf Anfrage.

Extra wide soles for very thin material or pockets without flap available as optional equipment. Others on request.

2) Stoffdurchführung = Engste Stelle am Faltstempel zur Führung des Nähgutes

Fabric passage = narrowest area at the folder for guiding the material



Faltstempel der  
Folder of

745-34S

Ausgabe  
Edition  
09.04

S

Blatt  
Page 2

Ersetzt Ausgabe  
Replaced edition  
09.03

Fortsetzung Blatt  
Continued page 3

Faltstempel / Folder		Faltstempel Folder			Nahabstand [mm] Seam distance [mm]	Faltstempelmaß [mm] (Sohlenmaß) Folder size [mm]		Stoffdurchgang [mm] Fabric passage [mm]		Greiffaltstempel Pick up attachment	Sohle Sole	Faltstempel Folder	Sohle Sole	Sohlen extra breit 1) Sole extra wide		Sohle Greiffaltstempel Sole pick-up folder	Sohle Faltstempel Sole folder
S - Nr. S - No.	Version Version			NA		a	b	c	d					a	b		
S116		X			20	8,5	8,5	8,5	7			0793 026733	0745 541500				
S117			X		14		12	5,5	4			0793 026743	0745 541320				
S154 <sup>4)</sup>		X			10	4	4	2	3,5			0745 547754	0745 541150				
S155 <sup>4)</sup>			X		10	8,5		2	3,5			0745 547764	0745 541130				
S156 <sup>4)</sup>		X			12	5	5	3	4,5			0745 547774	0745 541200				
S157 <sup>4)</sup>			X		12	10,5	5	3	4,5			0745 547784	0745 541240				
S160		X			24	10,5	10,5	10,5	9			0745 548404	0745 541550				
S161			X		24	22,5		10,5	9			0745 548414	0745 541570				
S162				X	24		22,5	10,5	9			0745 548424	0745 541610				

1) Extra breite Sohlen für sehr dünnes Nähgut bzw. Taschen ohne Patte in Zusatzausstattung lieferbar. Weiteres auf Anfrage.  
Extra wide soles for very thin material or pockets without flap available as optional equipment. Others on request.

2) Stoffdurchführung = Engste Stelle am Faltstempel zur Führung des Nähgutes  
Fabric passage = narrowest area at the folder for guiding the material

4) Paspelüberstand max. 40 mm / Max. piping overlap 40 mm





Faltstempel der  
Folder of

745-34S

Ausgabe  
Edition  
09.04

S

Blatt  
Page 3

Fortsetzung Blatt  
Continued page --

Faltstempel / Folder		Faltstempel Folder		Nahabstand [mm] Seam distance [mm]	Faltstempelmaß [mm] (Sohlenmaß) Folder size [mm]		Stoffdurchgang [mm] Fabric passage [mm]		Greiffaltstempel Pick up attachment	Sohle Sole	Faltstempel Folder	Sohle Sole	Sohlen extra breit 1) Sole extra wide		Sohle Greiffaltstempel Sole pick-up folder	Sohle Faltstempel Sole folder
S - Nr. S - No.	Version Version				NA	a	b	c					d	a		
S163		X		26	11,5	11,5	11,5	10			0745 548434	0745 541590				
S164			X	26	24,5		11,5	10			0745 548444	0745 541580				
S165			X	26		24,5	11,5	10			0745 548454	0745 541620				
S166		X		30	13,5	13,5	13,5	12			0745 548464	0745 541460				
S167			X	30	28,5		13,5	12			0745 548474	0745 541600				
S168			X	30	4	4	13,5	12			0745 548484	0745 541630				
S169		X		14	12		5,5	4			0745 548494	0745 541340				
S170		X		16	14		6,5	5			0745 548504	0745 541450				
S171		X		20	16,5		8,5	7			0745 548514	0745 541490				

1) Extra breite Sohlen für sehr dünnes Nähgut bzw. Taschen ohne Patte in Zusatzausstattung lieferbar. Weiteres auf Anfrage.  
Extra wide soles for very thin material or pockets without flap available as optional equipment. Others on request.  
2) Stoffdurchführung = Engste Stelle am Faltstempel zur Führung des Nähgutes  
Fabric passage = narrowest area at the folder for guiding the material



Klammern der  
Clamps of

**745-34S**

Ausgabe  
Edition  
09.04

**K**

Blatt  
Page 1

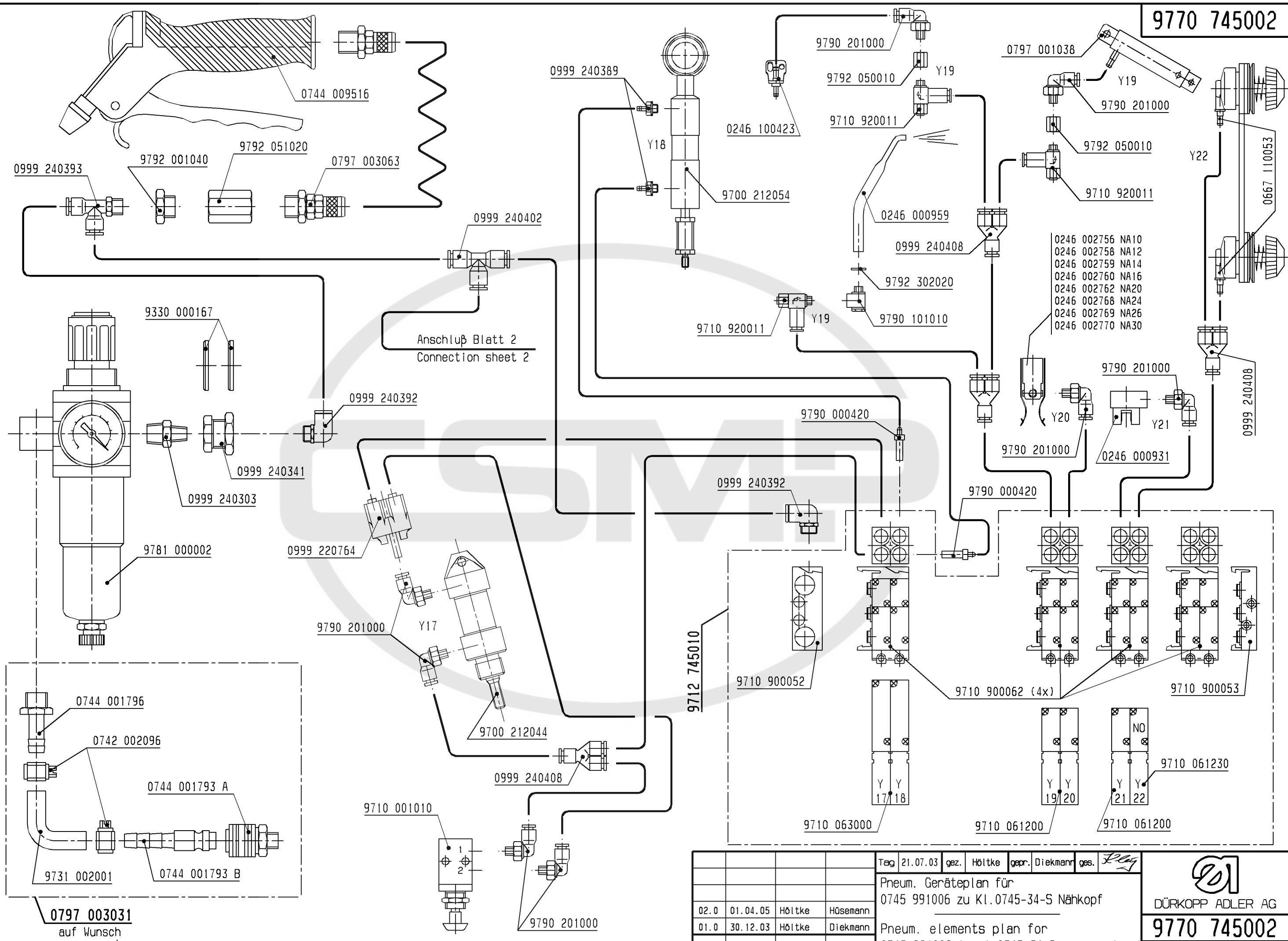
Fortsetzung Blatt --  
Continued page

K-Nr. K-No.	Teile-Nr. Part-No.	Benennung und Beschreibung Designation and description
K19	0792 011183	Klammer, links kpl. mit Faltblech , ohne Pattenklemme Clamp, l/h compl. with folding plate, without flap clamp
	0792 011213	Klammer, rechts kpl. mit Faltblech , ohne Pattenklemme Clamp, r/h compl. with folding plate, without flap clamp
		Anbausatz für Pattenklemme, links 0792 011161 Add-on kit for flap clamp, left
		Anbausatz für Pattenklemme, rechts 0792 011162 Add-on kit for flap clamp, right

max. Nählänge 180mm  
max. sewing length 180mm

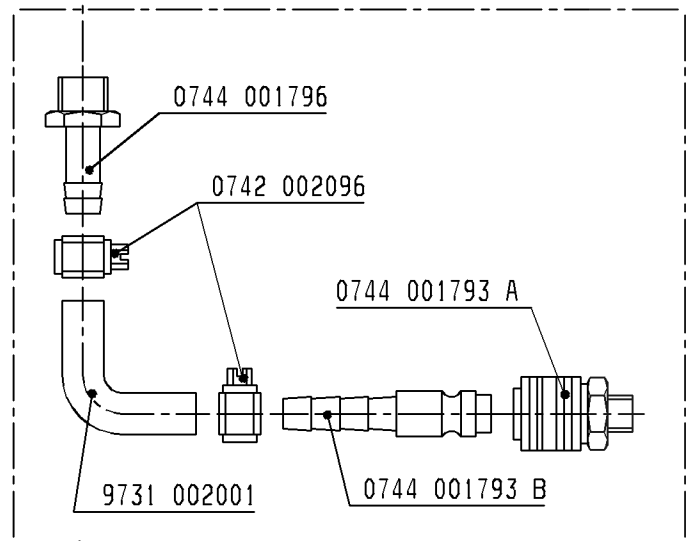


Für diese technische Unterlage behalten wir uns den Urheberrechtsschutz gemäß DIN 34, Absatz 2.1 vor.



Anschluß Blatt 2  
Connection sheet 2

- 0246 002756 NA10
- 0246 002758 NA12
- 0246 002759 NA14
- 0246 002760 NA16
- 0246 002762 NA20
- 0246 002768 NA24
- 0246 002769 NA26
- 0246 002770 NA30

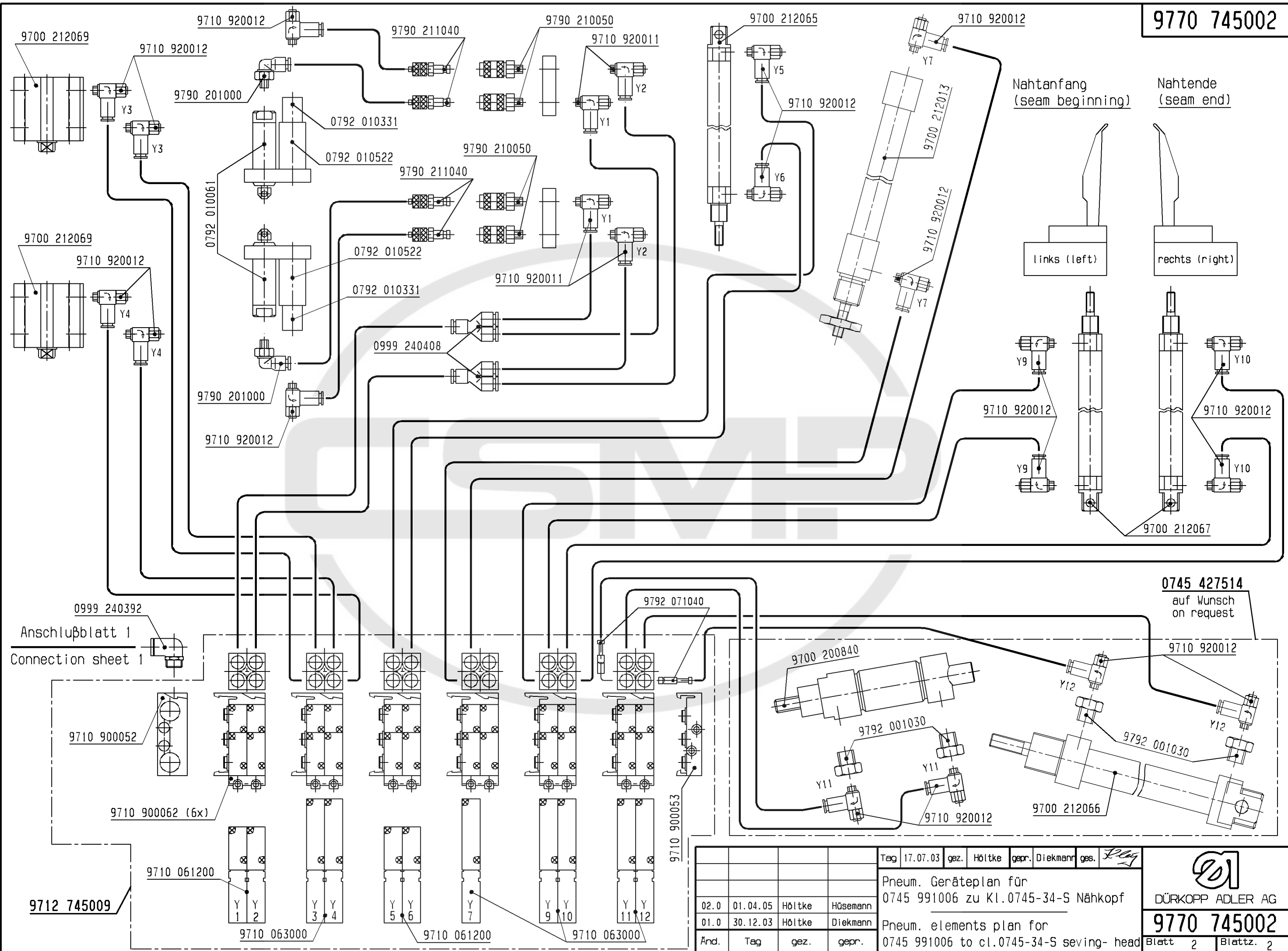


**0797 003031**  
auf Wunsch  
on request

				Tag	21.07.03	gez.	Höltke	gepr.	Diekmann	ges.	<i>Flay</i>
				Pneum. Geräteplan für 0745 991006 zu Kl.0745-34-S Nähkopf							
02.0	01.04.05	Höltke	Hösemann								
01.0	30.12.03	Höltke	Diekmann								
Änd.	Tag	gez.	gepr.	Pneum. elements plan for 0745 991006 to cl.0745-34-S sewing-head							


DÜRKOPP ADLER AG  
**9770 745002**  
Blatt 1 Blattz. 2

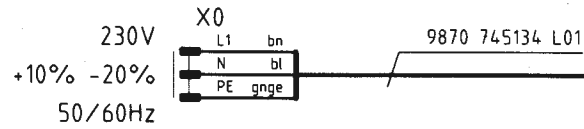
Für diese technische Unterlage behalten wir uns den Urheberrechtsschutz gemäß DIN 34, Absatz 2.1 vor.



0745 427514  
auf Wunsch  
on request

Tag	17.07.03	gez.	Höltke	gepr.	Diekmann	ges.	<i>Diekmann</i>
Pneum. Geräteplan für 0745 991006 zu Kl.0745-34-S Nähkopf							
Pneum. elements plan for 0745 991006 to cl.0745-34-S sewing- head							
And.	Tag	gez.	gepr.				

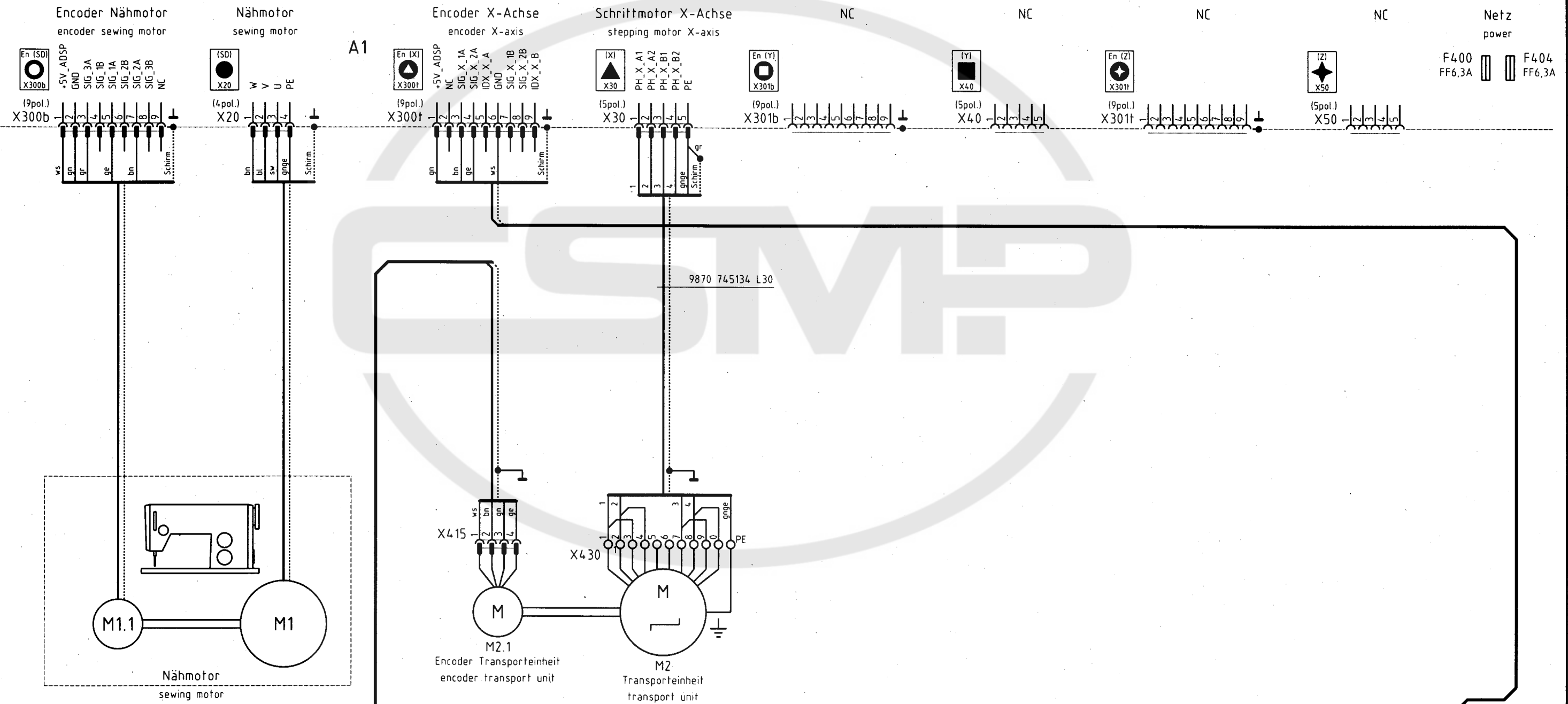
  
DÜRKOPP ADLER AG  
**9770 745002**  
Blatt 2 Blattz. 2



special edition / A1, Power  
Blatt 7  
sheet

Steuerung k DAC III, 745-34S  
9850 745120

control DAC III, 745-34S



Kabelbaum  
9870 745140

siehe Blatt 8: Verbindungsliste Kabelbaum  
look at sheet 8: connection list of wiring harness

21. Juni 2005

Blatt 2  
sheet

Zusatzeinrichtung  
optional equipment

c			Datum	04.08.03
b			Bearb.	Ba
a	01.0	10.06.05	Czinf Gepr.	<i>[Signature]</i>
	Anderung	Datum	Name	Norm

**DA** DÜRKOPP  
ADLER AG  
Bielefeld

Teilfamilie  
Freigabe  
0084 / 05

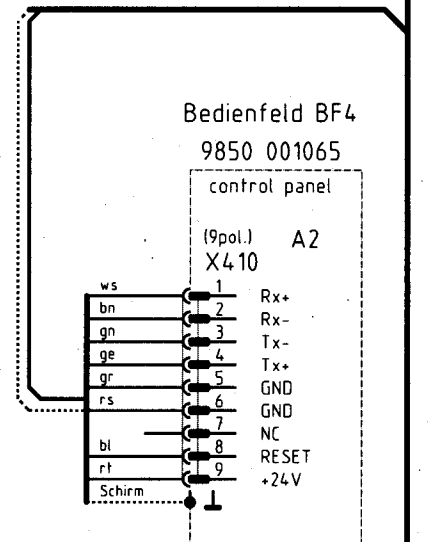
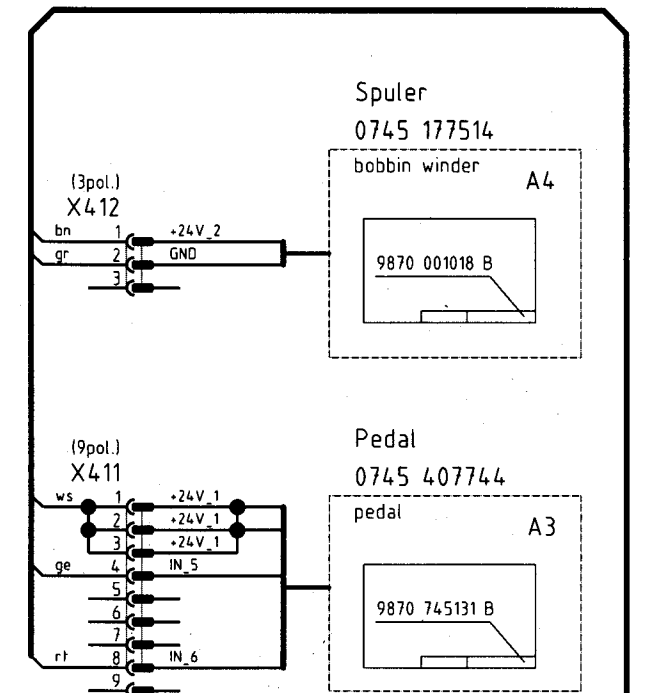
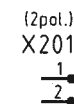
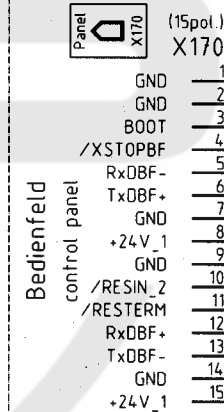
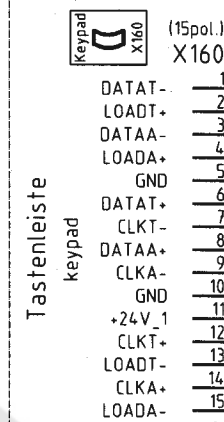
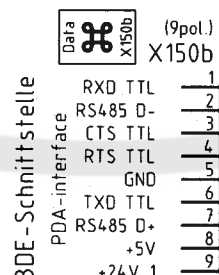
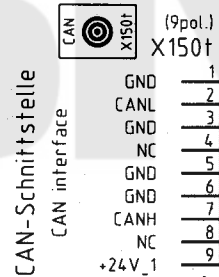
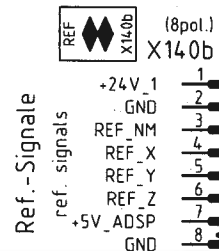
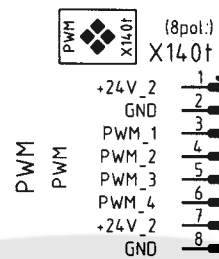
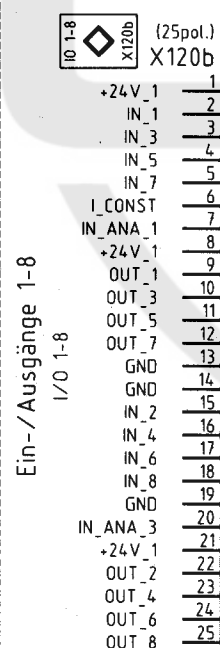
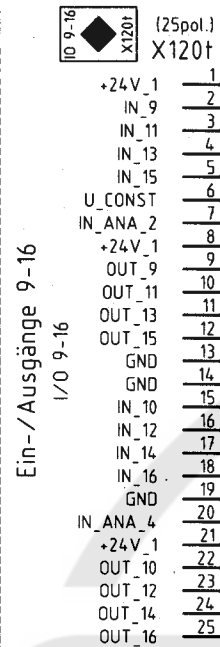
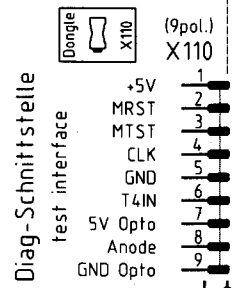
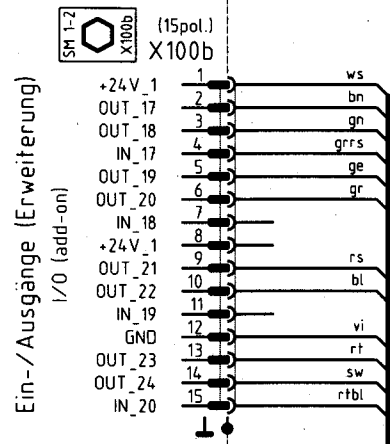
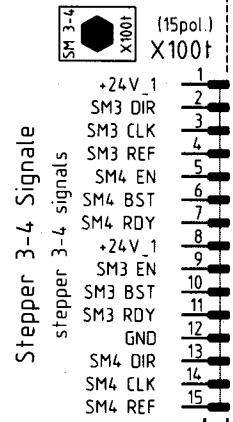
745-34S  
Steuerung, Nähtrieb, Schrittmotore  
control, sewing drive, stepping motors

Bauschaltplan  
9890 745001 B

Blatt  
1/10

Steuerung k DAC III, 745-34S  
 9850 745120  
 control DAC III, 745-34S

A1



Kabelbaum  
 9870 745140

siehe Blatt 8: Verbindungsliste Kabelbaum  
 look at sheet 8: connection list of wiring harness

Blatt 1  
 sheet

Blatt 4  
 sheet

21. Juni 2005



Kodierung  
 coding



Zusatzeinrichtung  
 optional equipment

c			Datum	04.08.03
b			Bearb.	Ba
a	01.0	10.06.05	Cz/ryk Gepr.	<i>[Signature]</i>
	Anderung	Datum	Name	Norm



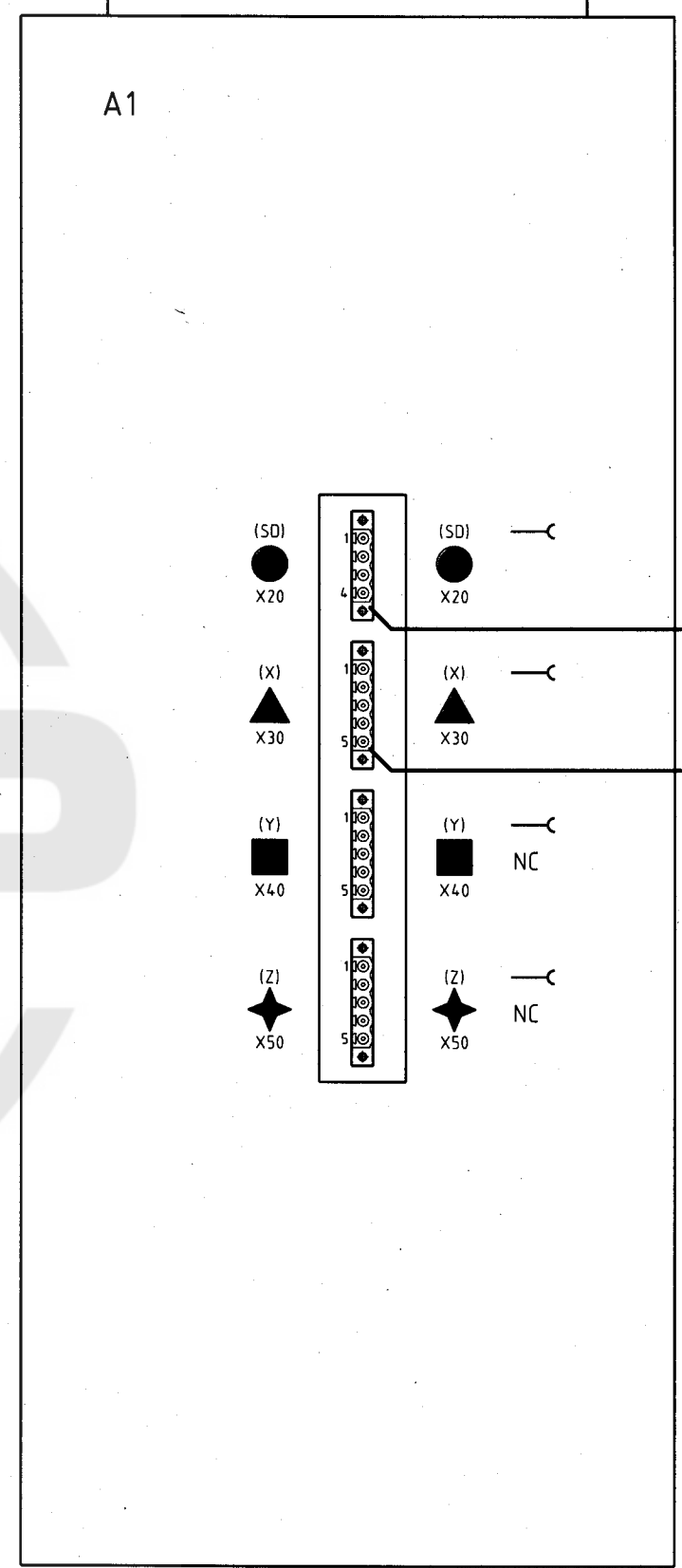
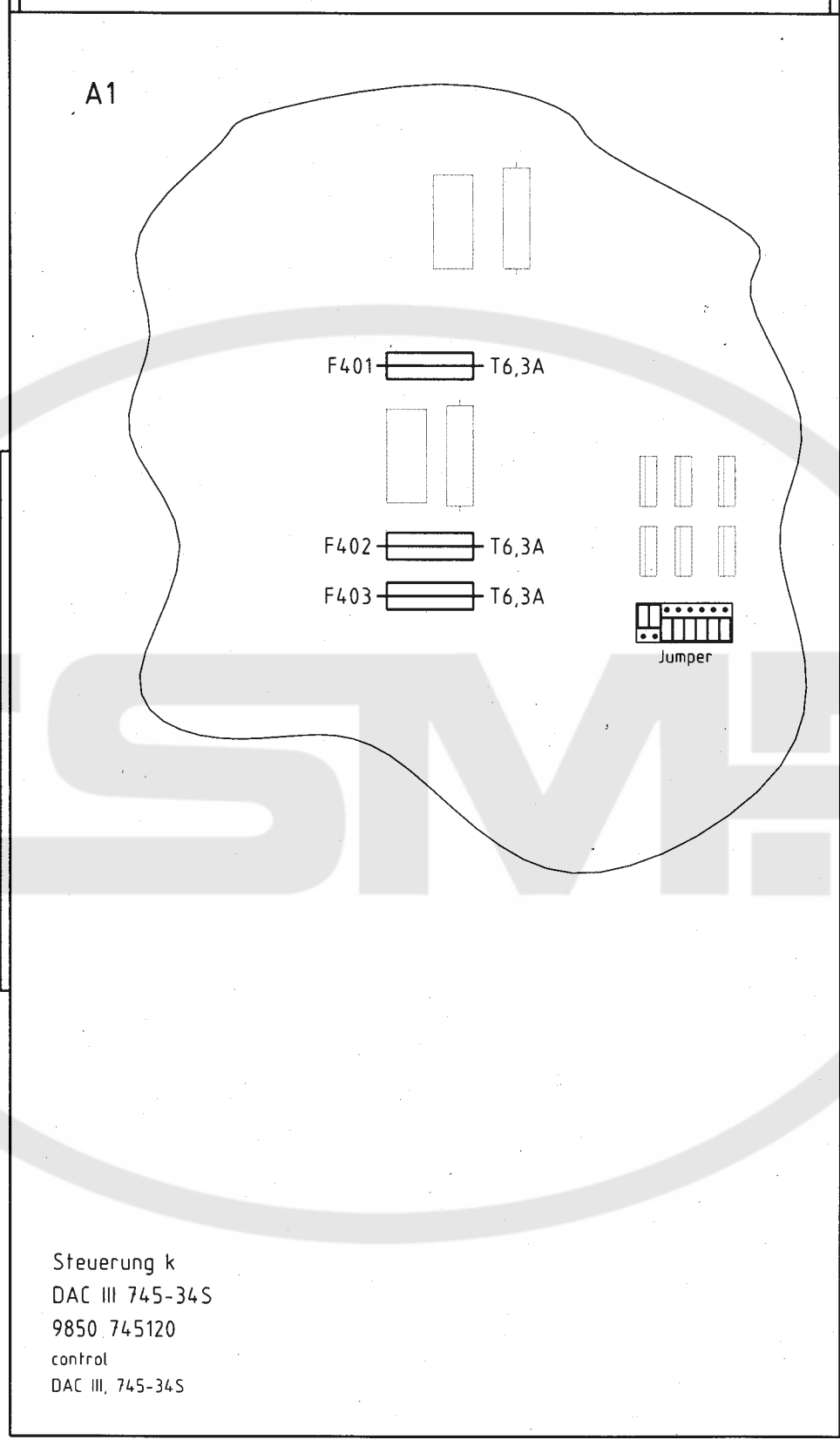
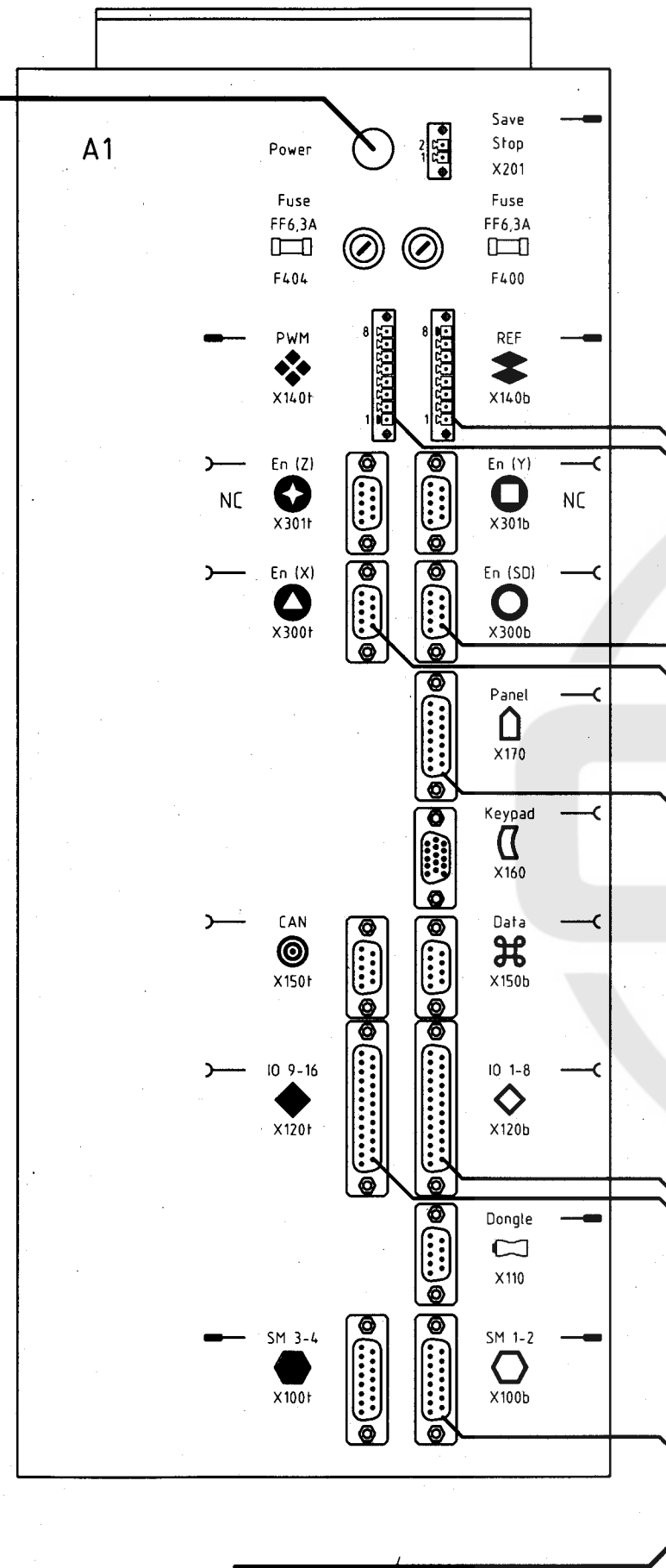
DÜRKOPP  
 ADLER AG  
 Bielefeld

Teilfamilie  
 Freigabe  
 0084 / 05

745-34S  
 I/O, PWM, Ref.-Signale, Bedienfeld  
 I/O, PWM, ref.-signals, control panel

Bauschaltplan  
 9890 745001 B

Blatt  
 2 / 10



Steuerung k  
 DAC III 745-34S  
 9850.745120  
 control  
 DAC III, 745-34S

Kabelbaum  
 9870 745140

21. Juni 2005

c			Datum	04.08.03
b			Bearb.	Ba
a	01.0	10.06.05	Gepr.	<i>[Signature]</i>
	Anderung	Datum	Name	Norm



DÜRKOPP  
 ADLER AG  
 Bielefeld

Teilefamilie	
Freigabe	0084 / 05

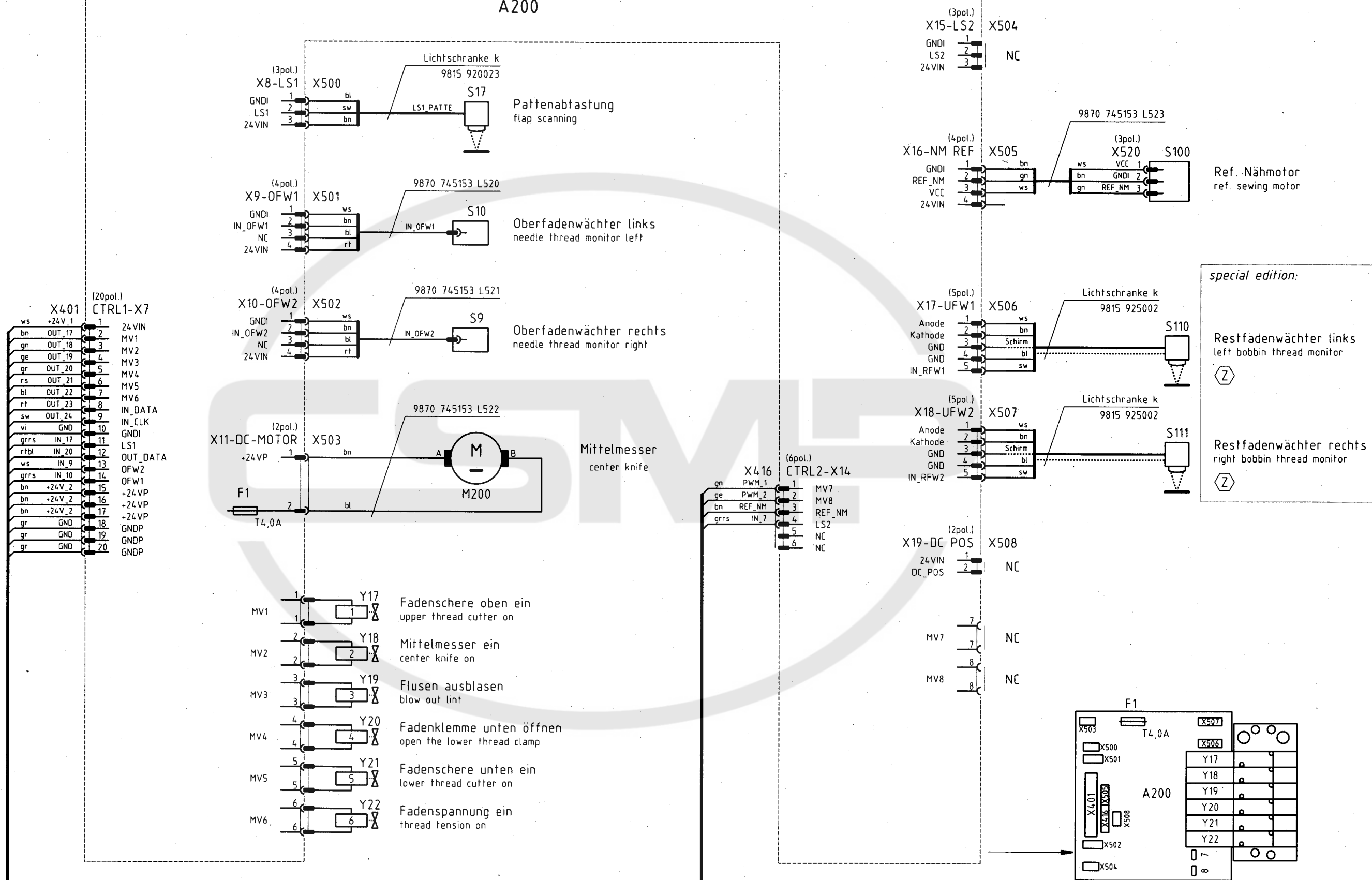
745-34S  
 Steuerung, Anschlußplan  
 control, connection diagram

Bauschaltplan  
 9890 745001 B

Leiterplatte k 9850 745121

PCB

A200



*special edition:*

Restfadenwächter links  
left bobbin thread monitor

Restfadenwächter rechts  
right bobbin thread monitor

21. Juni 2005

Ⓩ Zusatzeinrichtung  
optional equipment

c			Datum	04.08.03
b			Bearb.	Ba
a	01.0	10.06.05	Cz	Gepr.
	Anderung	Datum	Name	Norm

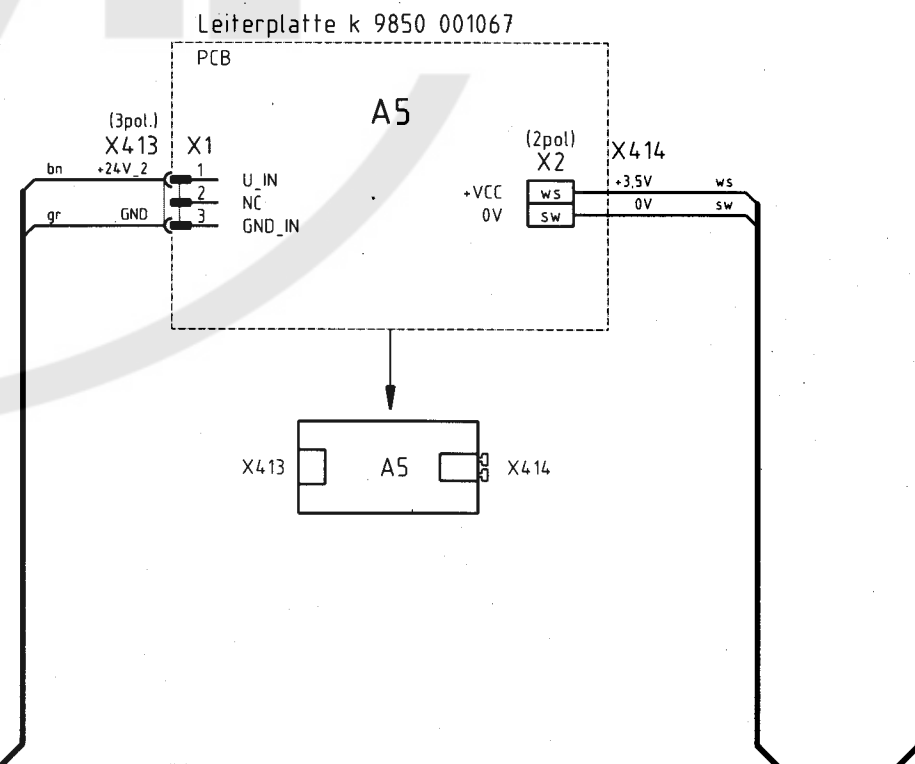
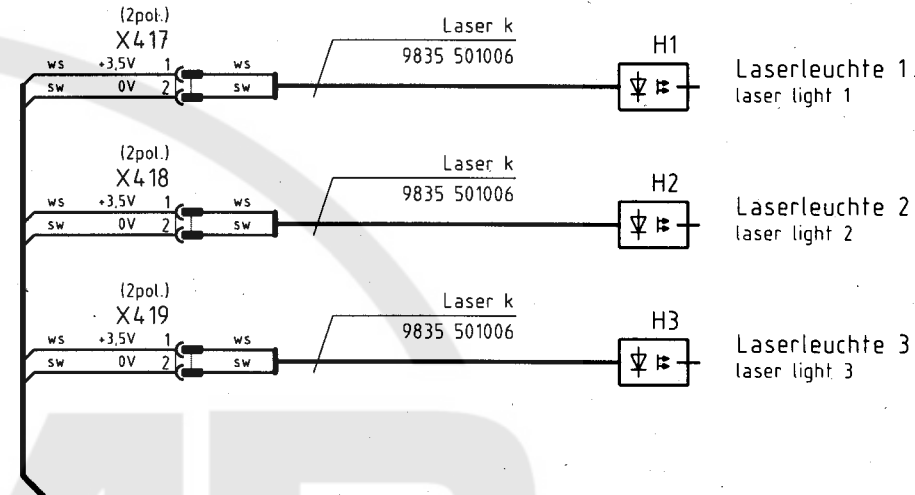
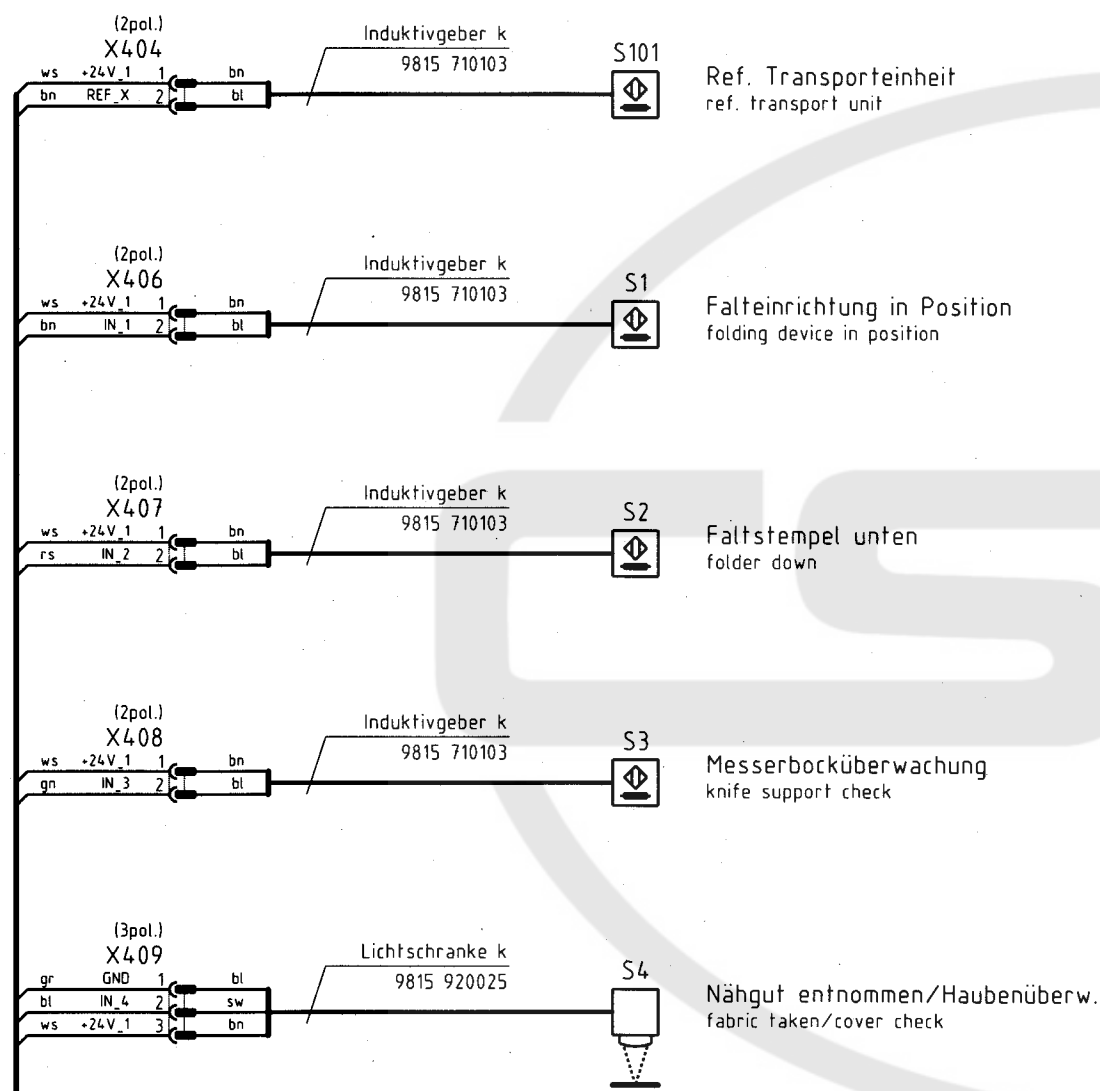
**D1** DÜRKOPP  
ADLER AG  
Bielefeld

Teilfamilie  
Freigabe  
0084 / 05

745-34S  
Ein-/Ausgänge Nähkopf, Mittelmesser  
input/output sewing head, center knife

Bauschaltplan  
9890 745001 B





Blatt 4 sheet

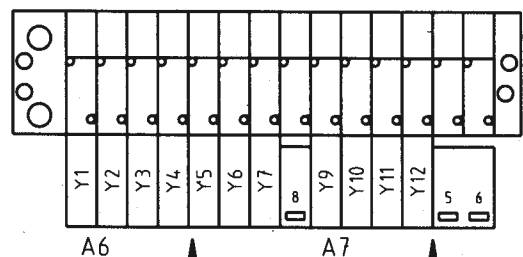
Kabelbaum 9870 745140

siehe Blatt 8: Verbindungsliste Kabelbaum  
look at sheet 8: connection list of wiring harness

21. Juni 2005

Blatt 6 sheet

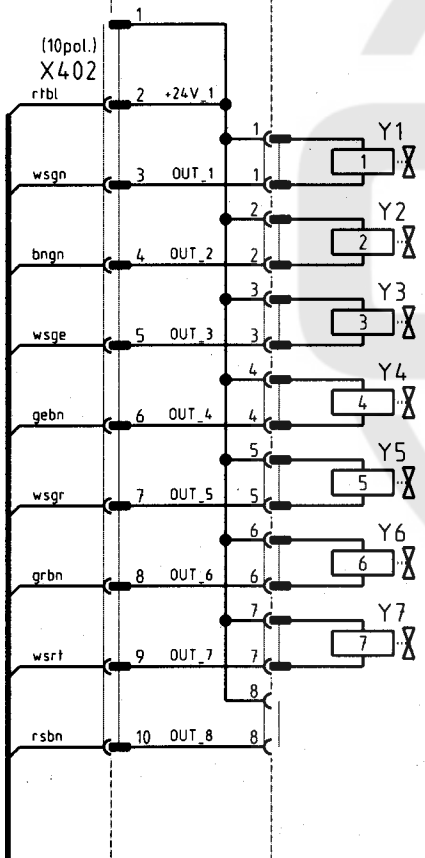
c			Datum	04.08.03	DÜRKOPP ADLER AG Bielefeld	Teilefamilie	745-34S	Bauschaltplan 9890 745001 B	Blatt 5/10
b			Bearb.	Ba		Freigabe	Referenzschalter, Eingänge, Laserleuchten reference switches, input, laser lights		
a	01.0	10.06.05	Cz	Gepr.		0084 / 05			
	Anderung	Datum	Name	Norm					



Leiterplatte k  
9850 001060

PCB

A6

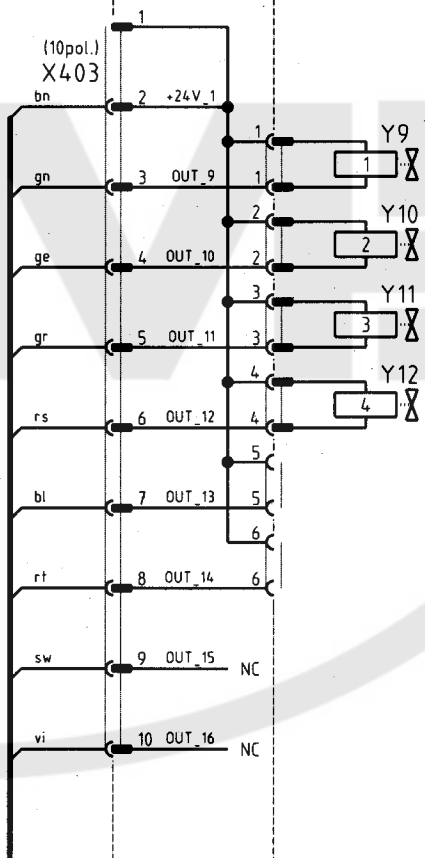


- Y1 Faltbleche schließen  
close the folding sheets
- Y2 Pattenklemme öffnen  
open the flap clamp
- Y3 Transportklammer links absenken  
lower the left transport clamp
- Y4 Transportklammer rechts absenken  
lower the right transport clamp
- Y5 Faltstempel absenken  
lower the folder
- Y6 Faltstempel heben aus  
end lifting the folder
- Y7 Niederhalter senken ( Vakuum ein)  
lower the down holder (vacuum on)

Leiterplatte k  
9850 001070

PCB

A7



- Y9 Messerbock Nahtanfang  
knife support seam beginning
- Y10 Messerbock Nahtende  
knife support seam end
- Y11 Staplerzange vor  
stacker nipper forward
- Y12 Staplerbügel ausschwenken  
swivel out the stacker shackle

Blatt 5  
sheet

Kabelbaum  
9870 745140

siehe Blatt 8: Verbindungsliste Kabelbaum  
look at sheet 8: connection list of wiring harness

Zusatzeinrichtung  
optional equipment

c			Datum	04.08.03
b			Bearb.	Ba
a	01.0	10.06.05	Gepr.	<i>[Signature]</i>
	Anderung	Datum	Name	Norm



Teilfamilie  
Freigabe  
0084 / 05

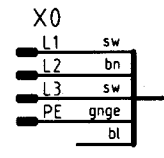
745-34S  
Ausgänge  
output

Bauschaltplan  
9890 745001 B

Blatt  
6 / 10

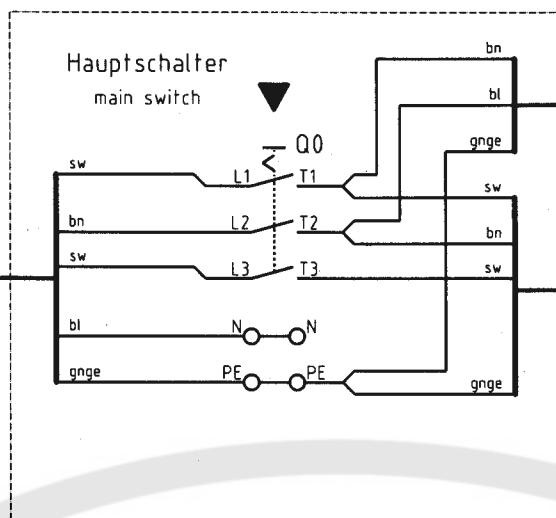
21. Juni 2005

3x220-240V 50/60Hz

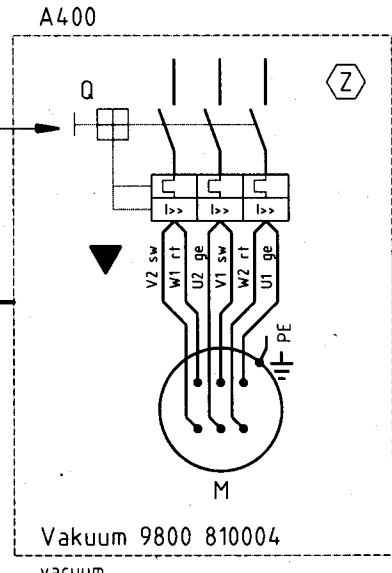
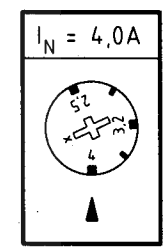


Netzstecker  
mains plug

9870 001023 (Z)

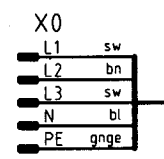


A1, Power  
Blatt 1  
sheet



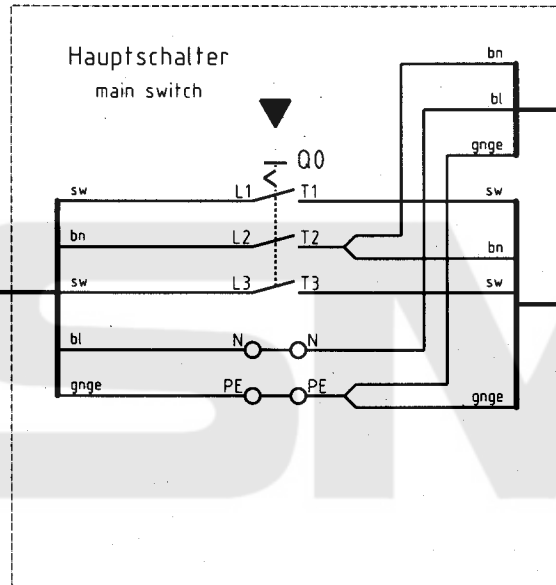
Vakuum 9800 810004  
vacuum

3x380V-415V+N 50Hz

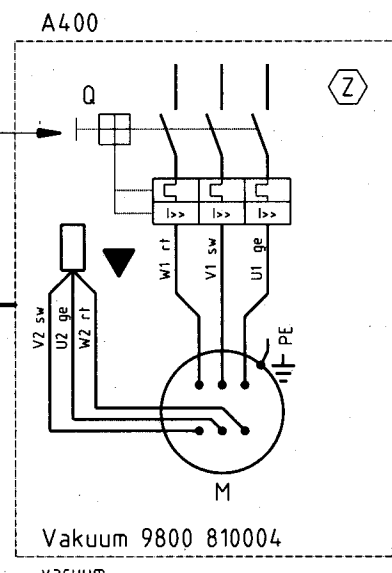
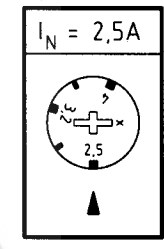


Netzstecker  
mains plug

9870 01023 (Z)



A1, Power  
Blatt 1  
sheet



Vakuum 9800 810004  
vacuum

21. Juni 2005

▼ Hinweise für Umschaltung auf andere Netzspannung beachten!  
observe the information on changeover to other main voltages!

(Z) Zusatzeinrichtung  
optional equipment

c			Datum	04.08.03
b			Bearb.	Ba
a	01.0	10.06.05	Gepr.	
	Anderung	Datum	Name	Norm



Teilefamilie  
Freigabe  
0084 / 05

745-34S special edition  
Netzzuleitung (3Ph); Vakuum  
feeder (3 phase); vacuum

Bauschaltplan  
9890 745001 B

Blatt  
7 / 10

Ein-/Ausgänge  
input/output

Bedienfeld  
control panel

Encoder Transporteinheit  
encoder transport unit

Laserleuchten  
laser lights

Verbindung/ connection	Punkt/ point	Blatt/ sheet	Verbindung/ connection	Punkt/ point	Blatt/ sheet	Verbindung/ connection	Punkt/ point	Blatt/ sheet	Verbindung/ connection	Punkt/ point	Blatt/ sheet	Verbindung/ connection	Punkt/ point	Blatt/ sheet	Verbindung/ connection	Punkt/ point	Blatt/ sheet	Verbindung/ connection	Punkt/ point	Blatt/ sheet	Verbindung/ connection	Punkt/ point	Blatt/ sheet
+24V_1	X100b/1	2	+24V_1	X120f/1	2	+24V_1	X120b/1	2	+24V_2	X140f/1	2	+24V_1	X140b/1	2	GND	X170/1	2	+5V_ADSP	X300f/1	1	+3.5V	X414/ws	5
nach/to:	X401/1	4	IN_9	X120f/2	2	nach/to:	X406/1	5	nach/to:	X401/15	4	nach/to:	X404/1	5	GND	X170/2	2	nach/to:	X415/3	1	nach/to:	X417/1	5
OUT_17	X100b/2	2	nach/to:	X401/13	4	X407/1	5	X401/16	4	GND	X140b/2	2	BOOT	X170/3	2	NC	X300f/2	1	X418/1	5			
nach/to:	X401/2	4	IN_11	X120f/3	2	X408/1	5	X401/17	4	REF_NM	X140b/3	2	/XSTOPBF	X170/4	2	SIG_X_1A	X300f/3	1	X419/1	5			
OUT_18	X100b/3	2	IN_13	X120f/4	2	X409/3	5	X412/1	2	nach/to:	X416/3	4	RxDBF-	X170/5	2	nach/to:	X415/2	1	0V	X414/sw	5		
nach/to:	X401/3	4	IN_15	X120f/5	2	X411/1	2	X413/1	5	REF_X	X140b/4	2	nach/to:	X410/3	2	SIG_X_2A	X300f/4	1	nach/to:	X417/2	5		
IN_17	X100b/4	2	U_CONST	X120f/6	2	X411/2	2	GND	X140f/2	2	nach/to:	X404/2	5	GND	X170/7	2	nach/to:	X415/4	1	X418/2	5		
nach/to:	X401/11	4	IN_ANA_2	X120f/7	2	X411/3	2	nach/to:	X401/18	4	REF_Y	X140b/5	2	nach/to:	X410/5	2	IDX_X_A	X300f/5	1	X419/2	5		
OUT_19	X100b/5	2	+24V_1	X120f/8	2	IN_1	X120b/2	2	X401/19	4	REF_Z	X140b/6	2	GND	X170/8	2	GND	X300f/6	1	A5-X414 > > X417; X418 X419			
nach/to:	X401/4	4	nach/to:	X403/2	6	nach/to:	X406/2	5	X401/20	4	+5V_ADSP	X140b/7	2	nach/to:	X415/1	1							
OUT_20	X100b/6	2	OUT_9	X120f/9	2	IN_3	X120b/3	2	X412/2	2	GND	X140b/8	2	+24V_1	X170/9	2	SIG_X_1B	X300f/7	1				
nach/to:	X401/5	4	nach/to:	X403/3	6	nach/to:	X408/2	5	X413/3	5	PWM_1	X140f/3	2	nach/to:	X410/9	2	SIG_X_2B	X300f/8	1				
IN_18	X100b/7	2	OUT_11	X120f/10	2	IN_5	X120b/4	2	PWM_2	X140f/4	2	GND	X170/10	2	IDX_X_B	X300f/9	1						
+24V_1	X100b/8	2	nach/to:	X403/5	6	nach/to:	X411/4	2	nach/to:	X416/1	4	/RESIN_2	X170/11	2	A1 (DAC III)-X300f > > X415								
OUT_21	X100b/9	2	OUT_13	X120f/11	2	IN_7	X120b/5	2	PWM_3	X140f/5	2	/RESTERM	X170/12	2									
nach/to:	X401/6	4	nach/to:	X403/7	6	nach/to:	X416/4	4	PWM_4	X140f/6	2	RxDBF+	X170/12	2	A1 (DAC III)-X170 > > X410								
OUT_22	X100b/10	2	OUT_15	X120f/12	2	IN_1	X120b/6	2	+24V_2	X140f/7	2	nach/to:	X410/4	2									
nach/to:	X401/7	4	nach/to:	X403/9	6	IN_ANA_1	X120b/7	2	GND	X140f/8	2	TxDBF-	X170/13	2									
IN_19	X100b/11	2	GND	X120f/13	2	+24V_1	X120b/8	2	OUT_1	X120b/9	2	GND	X170/14	2	+24V_1	X170/15	2						
GND	X100b/12	2	GND	X120f/14	2	nach/to:	X402/2	6	nach/to:	X402/3	6	IN_2	X120b/10	2	A1 (DAC III)-140f > > X401; X412; X413; X416								
nach/to:	X401/10	4	IN_10	X120f/15	2	OUT_3	X120b/10	2	OUT_5	X120b/11	2	nach/to:	X402/5	6									
OUT_23	X100b/13	2	IN_12	X120f/16	2	nach/to:	X402/7	6	OUT_7	X120b/12	2	GND	X120b/13	2									
nach/to:	X401/8	4	IN_14	X120f/17	2	OUT_7	X120b/12	2	nach/to:	X402/9	6	GND	X120b/14	2									
OUT_24	X100b/14	2	IN_16	X120f/18	2	OUT_5	X120b/11	2	GND	X120b/15	2	IN_2	X120b/15	2	A1 (DAC III)-X120b > > X402; X406; X407; X408; X409; X411; X416								
nach/to:	X401/9	4	GND	X120f/19	2	nach/to:	X402/9	6	IN_4	X120b/16	2	nach/to:	X407/2	5									
IN_20	X100b/15	2	IN_ANA_4	X120f/20	2	OUT_3	X120b/10	2	nach/to:	X409/2	5	IN_4	X120b/16	2									
nach/to:	X401/12	4	+24V_1	X120f/21	2	OUT_5	X120b/11	2	OUT_10	X120f/22	2	nach/to:	X409/2	5	IN_6	X120b/17	2						
A1 (DAC III)-X100b > > X401			OUT_12	X120f/23	2	OUT_7	X120b/12	2	nach/to:	X403/4	6	IN_6	X120b/17	2	IN_8	X120b/18	2						
			nach/to:	X403/6	6	OUT_9	X120f/24	2	OUT_12	X120b/12	2	OUT_12	X120f/23	2	GND	X120b/19	2	GND	X120b/18	2			
A1 (DAC III)-X120f > > X401; X403			OUT_14	X120f/24	2	OUT_10	X120b/10	2	nach/to:	X403/8	6	OUT_14	X120f/24	2	IN_ANA_3	X120b/20	2	+24V_1	X120b/21	2			
			nach/to:	X403/8	6	OUT_16	X120f/25	2	OUT_16	X120b/16	2	OUT_16	X120f/25	2	OUT_2	X120b/22	2	OUT_2	X120b/22	2			
A1 (DAC III)-X140b > > X404; X416			OUT_16	X120f/25	2	OUT_16	X120b/16	2	nach/to:	X403/10	6	OUT_4	X120b/23	2	OUT_4	X120b/23	2	OUT_4	X120b/23	2			
			nach/to:	X403/10	6	OUT_8	X120b/18	2	OUT_6	X120b/24	2	OUT_8	X120b/25	2	nach/to:	X402/6	6	nach/to:	X402/6	6			
A1 (DAC III)-X170 > > X410			OUT_8	X120b/18	2	OUT_6	X120b/24	2	OUT_8	X120b/25	2	OUT_6	X120b/24	2	OUT_6	X120b/24	2	OUT_6	X120b/24	2			
			nach/to:	X402/10	6	OUT_8	X120b/18	2	OUT_8	X120b/25	2	nach/to:	X402/8	6	OUT_8	X120b/25	2	OUT_8	X120b/25	2			

Kabelbaum / Teile Nr. 9870 745140  
wiring harness / part no. 9870 745140

Legende / legend

Verbindung/ connection	Punkt/ point	Blatt/ sheet	
+24V_2	X140f/1	2	← Startpunkt / starting point
nach/to:	X401/15	4	
	X401/16	4	
	X401/17	4	
	X412/1	2	
	X413/1	5	← Zielpunkt(e)/ point(s) of connection
A1 (DAC III)-140f > > X401; X412; X413; X416			← Ausgangssteckverbindung / basic connector
			← Zielsteckverbindung(en) / target connector(s)

21. Juni 2005

1

2

3

4

5

6

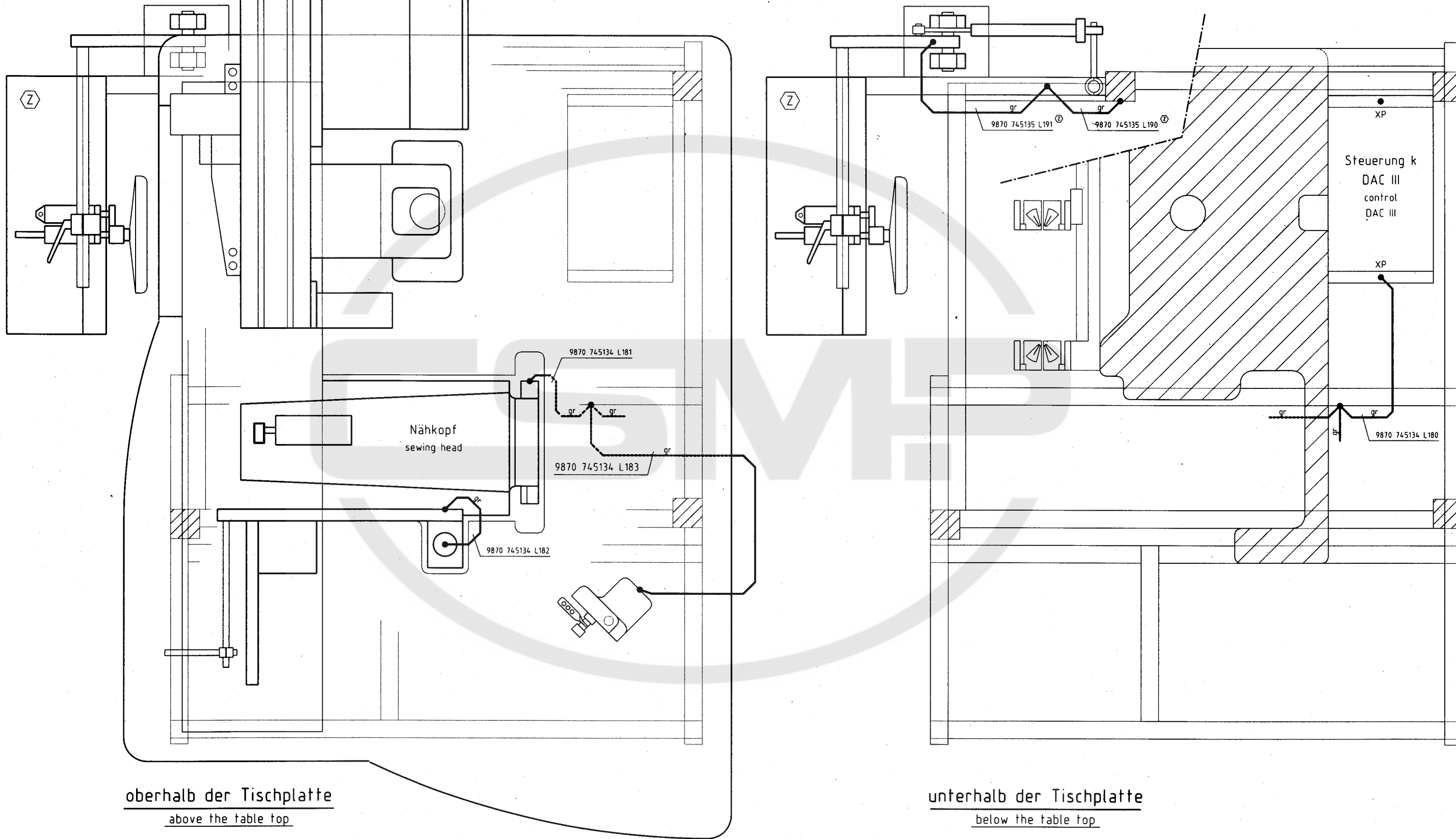
7

8

9

10

# Ansicht von oben top view



oberhalb der Tischplatte  
above the table top

unterhalb der Tischplatte  
below the table top

**Z** Zusatzeinrichtung  
optional equipment

c			Datum	04.08.03
b			Bearb.	Ba
a	01.0	10.06.05	Cz	Gepr. <i>[Signature]</i>
	Anderung	Datum	Name	Norm



DÜRKOPP  
ADLER AG  
Bielefeld

Teilfamilie  
Freigabe  
0084 / 05

745-34S  
Potentialausgleich  
equipotential bonding

Bauschaltplan  
9890 745001 B

Blatt  
9 / 10

21. Juni 2005

1

2

3

4

5

6

7

8

9

10

Kurzzeichen	Teilenummer	Benennung	denomination	Typ	Bemerkung
A1	9850 745120	Steuerung k	control	DAC III, 745-34S	Variante 4
A2	9850 001065	Bedienfeld	control panel	BF4	
A3	0745 407744	Pedal	pedal		
A4	0745 177514	Spuler	bobbin winder		
A5	9850 001067	Leiterplatte k	PCB		
A6	9850 001060	Leiterplatte k	PCB		
A7	9850 001070	Leiterplatte k	PCB		
A200	9850 745121	Leiterplatte k	PCB		Oberteilverteiler
F1	9825 810416	Sicherung	fuse	T4,0A	5x20mm
F400	9825 810107	Sicherung	fuse	FF6,3A	5x20mm
F401-F403	9825 810417	Sicherung	fuse	T6,3A	5x20mm
F404	9825 810107	Sicherung	fuse	FF6,3A	5x20mm
H1-H3	9835 501006	Laser k	laser		konf. ET 9835 501004
M1/M1.1	9800 150009	Nähtrieb o.S.	sewing motor	QE3760	ohne Steuerung incl. Encoder
M2/M2.1	0745 561054 M	Schrittmotor	stepping motor	PK2913-E4.0A-A1	
M200	9800 560003	DC-Motor	DC motor	PM1 48-55	24V 4000 U/min
Q0	9815 580008	Netzschalter	main switch		rot-gelb
S1	9815 710103	Induktivgeber	approximate switch	M8x1x40	konf. ET 9815 710100
S2	9815 710103	Induktivgeber	approximate switch	M8x1x40	konf. ET 9815 710100
S3	9815 710103	Induktivgeber	approximate switch	M8x1x40	konf. ET 9815 710100
S4	9815 920025	Lichtschanke k	light barrier	RK 404 K/P	konf. ET 9815 920012
S9	9815 740001	Oberfadenwächter	thread monitor	IDS/D	
S10	9815 740001	Oberfadenwächter	thread monitor	IDS/D	
S17	9815 920023	Lichtschanke k	light barrier	E3T-SR13 2M	konf. ET 9815 920022
S100	9815 935006	Lichtschanke	light barrier	GP1A05A	konf. ET 9815 710100
S101	9815 710103	Induktivgeber	approximate switch	M8x1x40	
X0	9825 190104	Netzstecker	mains plug		nicht serienm ig vorhanden)
special edition					
A400	9800 810004	Vakuum	vacuum		
S110-111	9815 925002	Restfadenwächter	bobbin thread monit.	RFW767	konf. ET 9815 925001

9890 745001 B / 10

21. Juni 2005

c			Datum	04.08.03
b			Bearb.	Ba
a	01.0	10.06.05	Gepr.	<i>[Signature]</i>
	Anderung	Datum	Name	Norm



DÜRKOPP  
ADLER AG  
Bielefeld

Teilfamilie	745-34S
Freigabe	0084 / 05

745-34S  
Teilleiste  
parts list

Bauschaltplan

9890 745001 B

Blatt  
10 / 10