

adler

169

Nähgarnituren

Sewing components

Jeux de pièces de couture

Equipo de coser

Ersatzteilleiste

Spare Parts

Pièces de rechange

Piezas de repuesto

In dieser Nähgarniturenliste finden Sie:

1. Alle zu den Unterklassen gehörenden Nähgarnituren mit Teilenummern. (Auf Bildtafeln zu finden.)
2. Das entsprechende Einsatzgebiet. (Nachstehend in der Aufstellung zu finden. Die laufenden Nr. geben die entsprechende Garnitur auf den Bildtafeln an.)
3. Die erforderlichen techn. Angaben. (Nachstehend durch Kurzbezeichnung zu finden. Diese Kurzbezeichnungen wiederholen sich bei den entsprechenden Garnituren auf den Bildtafeln.)

Kurzbezeichnungen

- GE, E = Einfaßgarnitur
 GPK, PK = Paspel- bzw. Kedergarnitur
 GSP, SP = Spezialfüße und -Apparate
 Mg. = Bei Bestellung Muster einsenden bzw. Keder-Ø angeben.
 NdO = Normalausstattung des Oberteils

Klasse	Garnituren-Nr.	Einsatzgebiete
169-73;-373	1	Für Stepparbeiten in mittelschwerem Material wie Leder, Plastiks und kaschierte Stoffe.
169-73;-373	2	Für mittelschwere Einfaßarbeiten mit mitgehendem Bandeinfaßer bis 20 mm Bandbreite.
169-73;-373	3	Wie Garnitur 2, jedoch für Bandbreiten 20-30 mm.
169-73;-373	4	Für Einfaßarbeiten wie GE 38, jedoch mit Bandtrenneinrichtung (nicht für Textil).
169-73;-373	5	Wie Garnitur 2, jedoch mit schräggesetztem Winkeleinfaßer, Bandbreite 16-30 mm.
169-73;-373	6	Wie Garnitur 2, jedoch oben umbuggend. Bandbreite 12-25 mm.
169-73;-373	7	Wie Garnitur 2, jedoch mit schräggesetztem Winkeleinfaßer. Bandbreite 15-30 mm.
169-73;-373	8	Für Einfaßarbeiten mit Schrägband oben und unten umbuggend. Bandbreiten 18, 20, 22, 25, 28, 30 mm.
169-73;-373	9	Wie Garnitur 2, jedoch mit schräggesetztem Winkeleinfaßer. Bandbreite 35-50 mm.
169-73;-373	10	Für Kedararbeiten mit Plastik-Fahnenkeder und gleichzeitigem Einfassen bei ein-fachen Stadttaschen usw.
169-73;-373	11	Für Kedararbeiten mit Band- und Runderinlage und gleichzeitigem Einfassen.
169-262	12	Für Doppelnähte in der Haka, Bespo, Campingartikel usw.
169-262;-263	13	Bandaufnähtfuß
169-262;-263	14	Hinterriemenaufnähtfuß
169-263	15	Wie Garnitur 12, jedoch für mittelschweres Material.
169-273	16	Für Doppelnähte an glatten und gespritzten Ledersorten, Plastiks, beschichteten Geweben usw.
169-273	17	Zum Nähen von Zierriemen in Polsterstoffen.
169-363	18	Für Stepparbeiten an Stadt- u. Aktentaschen, Schulranzen, Kollegmappen, Reisetaschen, Autosäcken, zum Rundnähen röhrenförmiger Artikel usw.
169-363	19	Kederfuß für allgemeine Kedararbeiten.
169-363	20	Kordelfuß für allgemeine Kordelarbeiten.
169-363	21	Hochschwenkbarer Rollfuß mit verschiedenen Rollendurchmesser für Lederarbeiten.
169-373	22	Kantenfüße für Kantenstepparbeiten (links).
169-373	23	Kantenfüße für Stepparbeiten (rechts).
169-373	24	Kederfuß für allgemeine Kedararbeiten.
169-373	25	Zum Einnähen von T-Profilkeder.
169-373	26	Kordelfuß für allgemeine Kordelarbeiten.
169-373	27	Zum Einnähen von geschlossenen Schweißbändern und gleichzeitigem Anlegen des Mützenschirms. Schweißbandführung zum Öffnen.

This list of sewing components includes.

1. all sewing components with part numbers belonging to the subclasses (to be found on the illustrations)
2. their corresponding range of application (indicated below; the current numbers refer to the respective component given on the illustration)
3. the necessary technical details (indicated below by abbreviations being repeated accordingly on the illustrations).

Abbreviations:

- GE, E = bordering component
 GPK, PK = cording component
 GSP, SP = special feet and special units
 Mg = forward sample or cording diameter when placing the order
 NdO = standard design of top part

Range of application

- | Class | Comp. No. | Range of application |
|--------------|-----------|--|
| 169-73;-373 | 1 | For quilting of medium-heavy material such as leather, plastics and fabrics coated with paper. |
| 169-73;-373 | 2 | For medium-heavy bordering work with accompanying binder up to 20 mm ribbon width |
| 169-73;-373 | 3 | Like component 2, however, for ribbon widths of 20-30 mm. |
| 169-73;-373 | 4 | For bordering work like GE 38, however, with ribbon separating device (not for textiles). |
| 169-73;-373 | 5 | Like component 2, however, with inclined angle binder, ribbon width 16-30 mm. |
| 169-73;-373 | 6 | Like component 2, however, beading on top. Ribbon width 12-25 mm. |
| 169-73;-373 | 7 | Like component 2, however, with inclined angle binder. Ribbon width 15-30 mm. |
| 169-73;-373 | 8 | For bordering work with inclined ribbon beading on top and below. Ribbon widths 18, 20, 22, 25, 28, and 30 mm. |
| 169-73;-373 | 9 | Like component 2, however, with inclined angle binder. Ribbon width 35-50 mm. |
| 169-73;-373 | 10 | For cording work with plastic flag cord and simultaneous bordering of simple shopping bags etc. |
| 169-73;-373 | 11 | For cording work with ribbon lining and circular lining and simultaneous binding. |
| 169-262 | 12 | For double seams on men's, boys, professional and sports garments as well as camping articles etc. |
| 169-262;-263 | 13 | Ribbon sewing foot. |
| 169-262;-263 | 14 | Rear belt sewing foot. |
| 169-263 | 15 | Like component 12, however, for medium-heavy material. |
| 169-273 | 16 | For double seams on smooth and glossy leather, plastics, tissues with layers etc. |
| 169-273 | 17 | For sewing ornamental belts into upholstered fabrics. |
| 169-363 | 18 | For stitching work on shopping bags and portfolios, school bags, briefcases, travelling bags, and motor-car trunk bags and for concave sewing of tubular articles etc. |
| 169-363 | 19 | Piping foot for general piping work. |
| 169-363 | 20 | Cording foot for general cording work. |
| 169-373 | 21 | Vertically swingable roller foot with various roller diameters for leather work. |
| 169-373 | 22 | Selfedge feet for edge stitching work (lefthand). |
| 169-373 | 23 | Selfedge feet for stitching work (righthand). |
| 169-373 | 24 | Piping foot for general piping work. |
| 169-373 | 25 | For sewing in T-profile pipings. |
| 169-373 | 26 | Cording foot for general cording work. |
| 169-373 | 27 | For sewing of closed perspiration ribbons and simultaneous laying on of the cap shade. Perspiration ribbon guide for opening. |

Dans cette liste des jeux de pièces de couture vous trouverez:

1. Tous les jeux de pièces de couture avec les numéros les de pièces appartenant aux sous-classes (à trouver dans les illustrations).
2. Le domaine d'emploi relatif. (à trouver ci-après dans la description. Les numéros représentent le jeu de pièces de couture relatif dans les illustrations).
3. Les indications techniques nécessaires. (à trouver ci-après par des abréviations. Ces abréviations se répètent aux de pièces de couture relatifs dans les illustrations).

Abréviations
 GE, E = jeu de pièces pour le bordage
 GPK, PK = jeu de pièces pour le passepoilage
 GSP, SP = pieds et appareils spéciaux
 Mg. = veuillez envoyer avec la commande des échantillons de travail ou indiquer le diamètre du passepoil.
 NdO = équipement normal de la tête

Classe No. du jeu de pièces de couture. Domaine d'emploi

- | Classe | No. du jeu de pièces de couture | Domaine d'emploi |
|--------------|---------------------------------|--|
| 169-73;-373 | 1 | Pour travaux de piquage sur matières mi-lourdes en cuir, matières plastiques et tissus revêtus de caoutchouc. |
| 169-73;-373 | 2 | Pour travaux de bordage mi-lourds moyennant un bordeur accompagnateur, largeur de galon jusqu'à 20 mm. |
| 169-73;-373 | 3 | Comme jeu de pièces de couture 2, mais pour largeurs de galon de 20 à 30 mm. |
| 169-73;-373 | 4 | Pour travaux de bordage comme GE 38, mais avec dispositif de coupe pour le galon (pas approprié pour galon en textile). |
| 169-73;-373 | 5 | Comme jeu de pièces de couture 2, mais avec bordeur d'angle disposé en biais, largeur de galon de 16 à 30 mm. |
| 169-73;-373 | 6 | Comme jeu de pièces de couture 2, mais repliant en ahut, largeur de galon 12 à 25 mm. |
| 169-73;-373 | 7 | Comme jeu de pièces 2, mais avec bordeur d'angle disposé en biais, largeur de galon 15 à 30 mm. |
| 169-73;-373 | 8 | Pour travaux de bordage à l'aide d'un biais, repliant en haut et en bas. Largeur de galon 18, 20, 22, 25, 28, 30 mm. |
| 169-73;-373 | 9 | Comme jeu de pièces de couture 2, mais avec bordeur d'angle disposé en biais. Largeur de galon 35 à 50 mm. |
| 169-73;-373 | 10 | Pour travaux de passepoilage à l'aide d'un passepoil fini avec bordage simultané en cas de sacs à provisions simples, etc. |
| 169-73;-373 | 11 | Pour travaux de passepoilage avec galon et renfort rond avec bordage simultané. |
| 169-262 | 12 | Pour plis parallèles dans l'industrie de l'habillement, vêtement de profession et de sport, articles de camping, etc. |
| 169-262;-263 | 13 | Pied pour la pose de galons |
| 169-262;-263 | 14 | Pied pour la pose de la baguette arrière |
| 169-263 | 15 | Comme jeu de pièces de couture 12, mais pour matières mi-lourdes. |
| 169-273 | 16 | Pour plis parallèles sur cuirs lisses et vernis, matières plastiques, tissus revêtus, etc. |
| 169-273 | 17 | Pour le piquage de courroies ornementales dans les tissus d'articles rembourrés. |
| 169-363 | 18 | Pour travaux de piquage sur sacs à provision, serviettes d'affaires, sacs d'écoliers, porte-documents, sacs de voyage, sacs d'automobiles, pour le piquage des articles tubulaires, etc. |
| 169-363 | 19 | Pied passepoil pour travaux de passepoilage en général. |
| 169-363 | 20 | Pied pour la pose d'un cordon |
| 169-363 | 21 | Pied à roulette rabattable avec des différents diamètres de la roulette pour travaux de piquage sur cuir. |
| 169-373 | 22 | Pieds pour travaux de piquage près du bord (à gauche). |
| 169-373 | 23 | Pieds pour travaux de piquage du bord (à droite). |
| 169-373 | 24 | Pied passepoil pour travaux de passepoilage en général. |
| 169-373 | 25 | Pour la pose d'un passepoil plastique en T |
| 169-373 | 26 | Pied pour la pose d'un cordon. |
| 169-373 | 27 | Pour la pose de galons fermés et pose simultanée de la visière. Guide-galon pour ouvrir. |

Esta lista de juegos de coser comprende:

1. Todos los juegos de coser para las subclases, con sus correspondientes números. (Véase las ilustraciones.)
2. La aplicación correspondiente. (Véase la siguiente especificación. Los números progresivos indican los correspondientes juegos en las ilustraciones.)
3. Los datos técnicos necesarios. (Las abreviaturas que siguen más abajo se repiten en las ilustraciones indicando los correspondientes juegos de coser.)

Abreviaturas

- GE, E = Juego ribeteador
 GPK, PK = Juego rebordeador y juego de coser vivos respectivamente
 GSP, SP = Pies y aparatos especiales
 Mg. = Adjuntar a sus pedidos muestras o indicar diametro de los vivos
 NdO = Equipo normal de la parte superior

Clase	Juego N ^o	Aplicación
169-73;-373	1	Para respuntar material medio-grueso, como cuero, material sintético y tela recubierta.
169-73;-373	2	Para trabajos de ribete medio gruesos, con ribeteador de movimiento conjunto, para cinta hasta 20 mm de ancho.
169-73;-373	3	Como juego 2, pero para cinta de 20 a 30 mm de ancho.
169-73;-373	4	Para trabajos de ribete como GE 38, pero con separador de cinta (no para material textiles).
169-73;-373	5	Como juego 2, pero con ribeteador angular en posición ablicua, ancho de cinta 16-30 mm.
169-73;-373	6	Como juego 2, pero doblando por arriba. Ancho de cinta 15-25 mm.
169-73;-373	7	Como juego 2, pero con ribeteador angular en posición ablicua. Ancho 15-30 mm.
169-73;-373	8	Para ribetear con cinta sesgada, doblando por arriba y por abajo. Anchos de cinta 18, 20, 22, 25, 28, 30 mm.
169-73;-373	9	Como juego 2, pero con ribeteador angular en posición ablicua. Ancho de cinta 35-50 mm.
169-73;-373	10	Para hacer pestañas con intercalado plástico y ribetear simultáneamente, bolsas de compra, etc.
169-73;-373	11	Para coser pestañas intercalando material plano o redondo, y para ribetear simultáneamente.
169-262	12	Para costuras dobles en la confección para caballeros y niños, ropa profesional y deporte, artículos de camping, etc.
169-262;-263	13	Pie aplicador de cinta
169-262;-263	14	Pie aplicador de tirillas traseras
169-263	15	Como juego 12, pero para material medio grueso
169-273	16	Para costuras dobles en toda clase de cuero, materiales plásticos, tejidos recubiertos etc.
169-273	17	Para coser tiras de adorno en telas de tapicería.
169-363	18	Para trabajos de respunte en carteras de documentos, mochilas de escolar, bolsas de compra, bolsas de viaje, sacos de coche, y para coser artículos tubulares.
169-363	19	Pie para pestañas corrientes
169-363	20	Pie para trabajos corrientes con cordoncillo
169-363	21	Pie de rodillo, abatible hacia arriba, con diferentes diámetros de rodillo, para trabajos en cuero.
169-373	22	Pies para respuntar los bordes (a la izquierda)
169-373	23	Pies para respuntar (a la derecha)
169-373	24	Pie para pestañas corrientes
169-373	25	Para intercalar vivos en forma de T
169-373	26	Pie para trabajos corrientes con cordoncillo
169-373	27	Para coser cintas interiores ya cerradas en las gorras aplicar al mismo tiempo las viseras. Guía de cinta para abrir.

Ersatzteilliste		Pièces de rechange		Piezas de repuesto	
Teil-Nr.	Benennung	Teil-Nr.	Benennung	Teil-Nr.	Benennung
067 22 063 3	Transportfuß A1	169 14 200 0	Schieber B2	169 20 211 0	Stichplatte L6, J2
067 22 072 0	Drückkerfuß A1	169 14 201 0	Schieber K1, M9, K4	169 20 213 0	Stichplatte L7, J2
067 22 099 3	Transportfuß C1, F4, CB, A8	169 14 202 0	Schieber NA=18 mm	169 20 215 0	Stichplatte L8, J3
067 22 132 3	Transportfuß C4, EB, E1	169 14 203 0	Schieber, NA=10 mm M6	169 20 217 0	Stichplatte L9, J4
067 24 018 3	Kederleiste H3	169 14 204 0	Schieber, NA=4, 6mm M4/H11	169 20 219 0	Stichplatte L9, J4
068 22 236 4	Gelenkfuß, NA=4, 6mm H10	169 14 206 0	Schieber, NA=6mm H11, M5	169 20 221 0	Stichplatte NA=22 mm
068 22 237 4	Gelenkfuß, NA=4, 6mm L4	169 14 207 0	Schieber, NA=6mm H12, M5	169 20 223 0	Stichplatte NA=24 mm
068 22 239 4	Gelenkfuß, NA=6mm H11	169 14 208 0	Schieber, NA=12mm M7, K2	169 21 004 0	Transp.-Unterteil H4, FB, D1
068 22 240 4	Gelenkfuß, NA=6mm L4	169 14 209 0	Schieber, NA=14mm M7, K2	F4, DB, D4, BB, B5, H1, F1	
068 22 245 4	Gelenkfuß, NA=6mm H12	169 14 210 0	Schieber, NA=16mm M8, K3	Transporteur NA=4, 6mm L4	
068 22 246 4	Gelenkfuß, NA=6mm L5	169 14 211 0	Schieber, NA=16mm M9, K4	Transporteur NA=6mm L4	
068 22 248 4	Gelenkfuß, NA=10mm J1	169 14 212 0	Schieber, NA=20mm M10, K5	Transporteur NA=12mm L7	
068 22 249 4	Gelenkfuß, NA=10mm L6	169 14 213 0	Schieber, NA=24mm M11, K6	Transporteur NA=14mm L8	
068 22 252 4	Gelenkfuß, NA=12mm L6, J2	169 14 300 3	Kappe B1, C2, C1	Transporteur NA=16mm L9	
068 22 253 4	Gelenkfuß, NA=12mm L7	169 14 304 0	Kappe, NA=18mm K3, M9	Transporteur NA=18mm L9	
068 22 256 4	Gelenkfuß, NA=14mm J3	169 14 305 0	Kappe, NA=10mm K1, M6	Transporteur NA=20mm L10	
068 22 257 4	Gelenkfuß, NA=14mm L7	169 14 308 0	Kappe, NA=4, 6mm H11, M4	Transporteur NA=22mm L11	
068 22 262 4	Gelenkfuß, NA=16mm J3	169 14 309 0	Kappe, NA=6mm H11, M4	Transporteur NA=24mm L11	
068 22 263 4	Gelenkfuß, NA=16mm L8	169 14 310 0	Kappe, NA=6mm H12, M5	Transporteur NA=4, 6mm G10	
068 22 265 4	Gelenkfuß, NA=16mm J4	169 14 311 0	Kappe, NA=12mm K2, M7	Transporteur NA=6mm G11	
068 22 266 4	Gelenkfuß, NA=16mm L9	169 14 312 0	Kappe, NA=14mm K2, M7	Transporteur NA=8mm G12	
068 22 267 4	Gelenkfuß, NA=20mm J4	169 14 313 0	Kappe, NA=16mm M8	Transporteur NA=10mm J1	
068 22 269 4	Gelenkfuß, NA=24mm J6	169 14 314 0	Kappe, NA=20mm K4, M9	Transporteur NA=12mm J2	
068 22 288 4	Gelenkfuß, NA=24mm L9	169 14 315 0	Kappe, NA=22mm K5, M10	Transporteur NA=14mm J2	
068 22 501 4	Gelenkfuß, NA=24mm L11	169 14 400 0	Kappe, NA=24mm K6, M11	Transporteur NA=16mm J3	
068 22 502 4	Gelenkfuß, NA=24mm L1	169 14 401 0	Träger B3	Transporteur NA=18mm J4	
068 22 505 4	Gelenkfuß, NA=22mm L10	169 14 402 0	Träger, NA=10mm K1, M6	Transporteur NA=20mm J4	
068 23 008 4	Nadelhänge, NA=4, 6mm M4	169 14 403 0	Träger, NA=18mm K1, M9	Transporteur NA=20mm J5	
068 23 009 4	Nadelhänge, NA=6mm M5	169 14 404 0	Träger, NA=18mm K2, M7	Transporteur NA=22mm J5	
068 23 211 4	Nadelhänge, NA=8mm M5	169 14 409 0	Träger, NA=16mm M9, K4	Transporteur NA=24mm J6	
068 23 212 4	Nadelhänge, NA=10mm M5/K3	169 14 410 0	Träger, NA=4, 6mm M4, H11	Drückkerfuß F4, EB, A4, E1	
068 23 215 4	Nadelhänge, NA=12mm M2/M7	169 14 411 0	Träger, NA=4, 6mm H11, M4	C6, C4, A8	
068 23 218 4	Nadelhänge K2, M7	169 14 412 0	Träger, NA=6mm H11, M4	Träger B10, D10, F7, F11, A7	
068 23 221 4	Nadelhänge K3, M8	169 14 413 0	Träger, NA=6mm H12, M4	Träger E4, D7	
068 23 222 4	Nadelhänge NA=16 mm	169 14 414 0	Träger, NA=8mm H12, M4	Träger E6, C7, A6	
068 23 223 4	Nadelhänge NA=18 mm	169 14 415 0	Träger, NA=8mm H2, M5	Träger E6, C7, A6	
068 23 224 4	Nadelhänge NA=20 mm	169 14 416 0	Träger, NA=12mm K2, M7	Träger F1, Q, E3, C6	
068 23 224 4	Nadelhänge NA=22 mm	169 14 417 0	Träger, NA=12mm K2, M7	Träger B7	
068 23 224 4	Nadelhänge NA=24 mm	169 14 418 0	Träger, NA=14mm M2, K2	Träger B7	
068 23 224 4	Nadelhänge NA=22 mm	169 14 419 0	Träger, NA=14mm M2, K2	Träger B7	
068 23 241 4	Nadelhänge M11, K6	169 14 420 0	Träger, NA=16mm M8, K3	Träger B7	
068 24 008 3	Bandführung C9, A6	169 14 421 0	Träger, NA=16mm M9, K4	Träger B7	
068 24 009 3	Bandführung C9, A9	169 14 422 0	Träger, NA=20mm M9, K4	Träger B7	
068 24 010 3	Bandführung A9, C9	169 14 423 0	Träger, NA=22mm M10, K5	Träger B7	
068 24 011 3	Bandführung B2	169 14 424 0	Träger, NA=22mm M10, K5	Träger B7	
068 24 024 3	Bandführung J8	169 14 426 0	Träger, NA=24mm K6, M11	Träger B7	
068 24 028 3	Hinterriemenauflauf J9	169 20 001 0	Stichplatte M11, K6	Träger B7	
069 00 005 4	Bandtrammel C6, C10, A10	169 20 003 0	Stichplatte D9, A, 5, E5	Träger B7	
069 00 094 0	Stiftschraube B5, B9, D5	169 20 004 0	Stichplatte H4, FB, C3, DB, BB, F4	Träger B7	
069 00 095 0	Runde Mutter D5, C9	169 20 005 0	Stichplatte E2, G5, F9, C5, A9	Träger B7	
069 00 099 4	Wellenlineal B3	169 20 006 0	Stichplatte NA=10 mm	Träger B7	
069 23 001 4	Nadelhänge A5, A2	169 20 007 0	Stichplatte NA=4, 8 mm	Träger B7	
069 24 019 0	Messer D2	169 20 207 0	Stichplatte NA=6 mm	Träger B7	
081 00 344 0	Kegelfeder B10, D4, D7, H3	169 20 209 0	Stichplatte NA=8 mm	Träger B7	

1 2 3 4 5 6 7 8 9 10 11 12

A B C D E F G H J K L M

Nähgarnituren 169 Nr. 16-27

169-273 NA=4,6mm

①-169 20 205 0 ①-169 20 207 0
②-169 21 204 0 ②-169 21 206 0
③-169 22 251 0 ③-169 22 252 0
④-169 23 208 4 ④-169 23 209 4
⑤-169 14 409 0 ⑤-169 14 410 0
⑥-169 14 204 0 ⑥-169 14 206 0
⑦-169 14 307 0

169-273 NA=6mm

①-169 20 207 0 ①-169 20 209 0
②-169 21 208 0 ②-169 21 210 0
③-169 22 252 0 ③-169 22 254 0
④-169 23 209 4 ④-169 23 211 4
⑤-169 14 410 0 ⑤-169 14 412 0
⑥-169 14 205 0 ⑥-169 14 207 0
⑦-169 14 308 0

169-273 NA=8mm

①-169 20 210 0 ①-169 20 212 0
②-169 21 211 0 ②-169 21 213 0
③-169 22 255 0 ③-169 22 257 0
④-169 23 212 4 ④-169 23 214 4
⑤-169 14 413 0 ⑤-169 14 415 0
⑥-169 14 208 0 ⑥-169 14 210 0
⑦-169 14 309 0

169-273 NA=10mm

①-169 20 213 0 ①-169 20 215 0
②-169 21 214 0 ②-169 21 216 0
③-169 22 258 0 ③-169 22 260 0
④-169 23 215 4 ④-169 23 217 4
⑤-169 14 416 0 ⑤-169 14 418 0
⑥-169 14 209 0 ⑥-169 14 211 0
⑦-169 14 310 0

169-273 NA=12mm

①-169 20 216 0 ①-169 20 218 0
②-169 21 217 0 ②-169 21 219 0
③-169 22 261 0 ③-169 22 263 0
④-169 23 218 4 ④-169 23 220 4
⑤-169 14 419 0 ⑤-169 14 421 0
⑥-169 14 210 0 ⑥-169 14 212 0
⑦-169 14 311 0

169-273 NA=14mm

①-169 20 219 0 ①-169 20 221 0
②-169 21 220 0 ②-169 21 222 0
③-169 22 264 0 ③-169 22 266 0
④-169 23 221 4 ④-169 23 223 4
⑤-169 14 422 0 ⑤-169 14 424 0
⑥-169 14 211 0 ⑥-169 14 213 0
⑦-169 14 312 0

169-273 NA=16mm

①-169 20 222 0 ①-169 20 224 0
②-169 21 223 0 ②-169 21 225 0
③-169 22 267 0 ③-169 22 269 0
④-169 23 224 4 ④-169 23 226 4
⑤-169 14 425 0 ⑤-169 14 427 0
⑥-169 14 212 0 ⑥-169 14 214 0
⑦-169 14 313 0

169-363 GSP94.3
GSP94.4
GSP94.5

①-169 20 227 0
②-169 21 300 0
③-169 22 270 0
④-169 23 227 4
⑤-169 14 428 0
⑥-169 14 215 0
⑦-169 14 314 0

169-363 FK 202

①-169 20 228 0
②-169 21 301 0
③-169 22 271 0
④-169 23 228 4
⑤-169 14 429 0
⑥-169 14 216 0
⑦-169 14 315 0

169-363 FK 7

①-169 20 229 0
②-169 21 302 0
③-169 22 272 0
④-169 23 229 4
⑤-169 14 430 0
⑥-169 14 217 0
⑦-169 14 316 0

169-363 GPK120

①-169 20 230 0
②-169 21 303 0
③-169 22 273 0
④-169 23 230 4
⑤-169 14 431 0
⑥-169 14 218 0
⑦-169 14 317 0

169-363 GPK120

①-169 20 231 0
②-169 21 304 0
③-169 22 274 0
④-169 23 231 4
⑤-169 14 432 0
⑥-169 14 219 0
⑦-169 14 318 0

169-363 GPK120

①-169 20 232 0
②-169 21 305 0
③-169 22 275 0
④-169 23 232 4
⑤-169 14 433 0
⑥-169 14 220 0
⑦-169 14 319 0

169-363 GPK120

①-169 20 233 0
②-169 21 306 0
③-169 22 276 0
④-169 23 233 4
⑤-169 14 434 0
⑥-169 14 221 0
⑦-169 14 320 0

169-373 GSP70mm

①-169 20 234 0
②-169 21 307 0
③-169 22 277 0
④-169 23 234 4
⑤-169 14 435 0
⑥-169 14 222 0
⑦-169 14 321 0

169-373 FK201

①-169 20 235 0
②-169 21 308 0
③-169 22 278 0
④-169 23 235 4
⑤-169 14 436 0
⑥-169 14 223 0
⑦-169 14 322 0

169-373 GPK120

①-169 20 236 0
②-169 21 309 0
③-169 22 279 0
④-169 23 236 4
⑤-169 14 437 0
⑥-169 14 224 0
⑦-169 14 323 0

169-373 GPK120

①-169 20 237 0
②-169 21 310 0
③-169 22 280 0
④-169 23 237 4
⑤-169 14 438 0
⑥-169 14 225 0
⑦-169 14 324 0

169-373 GPK6

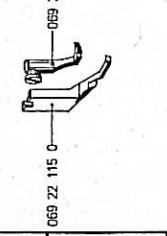
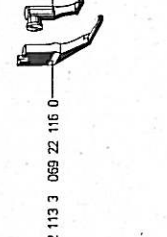
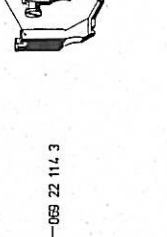
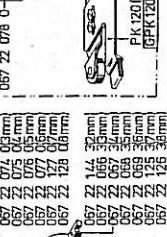
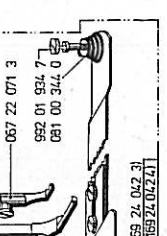
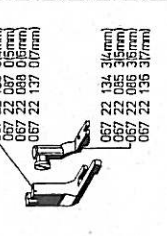
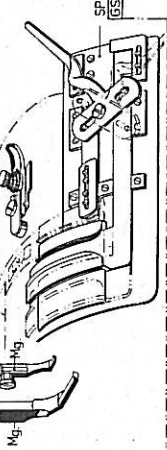
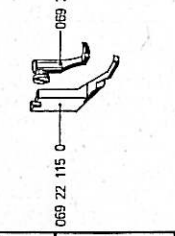
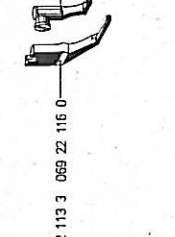
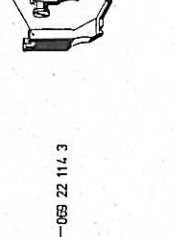
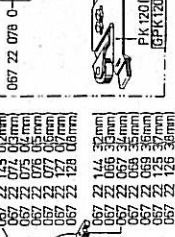
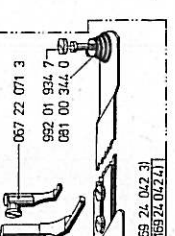
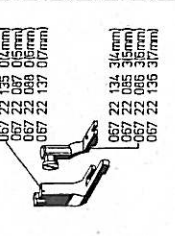
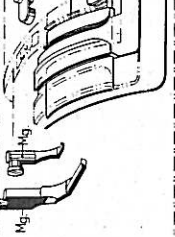
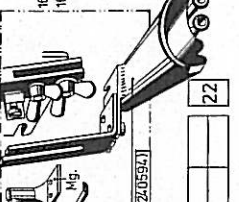
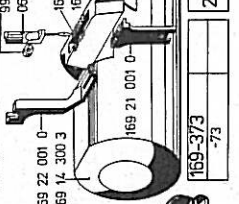
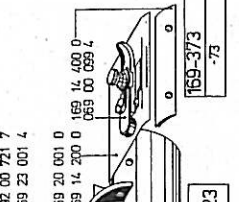
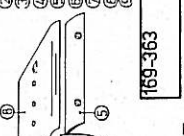
①-169 20 238 0
②-169 21 311 0
③-169 22 281 0
④-169 23 238 4
⑤-169 14 439 0
⑥-169 14 226 0
⑦-169 14 325 0

169-373 GPK6

①-169 20 239 0
②-169 21 312 0
③-169 22 282 0
④-169 23 239 4
⑤-169 14 440 0
⑥-169 14 227 0
⑦-169 14 326 0

169-373 GPK6

①-169 20 240 0
②-169 21 313 0
③-169 22 283 0
④-169 23 240 4
⑤-169 14 441 0
⑥-169 14 228 0
⑦-169 14 327 0



Teil-Nr.	Benennung	Teil-Nr.	Benennung	Teil-Nr.	Benennung	Teil-Nr.	Benennung	Teil-Nr.	Benennung
169 14 313 0	Kappe, NA=20mm	C9							
169 14 314 0	Kappe, NA=20mm	C9							
169 14 315 0	Kappe, NA=24mm	C10							
169 14 400 0	Träger	D4							
169 14 401 0	Träger, NA=10mm	B5							
169 14 402 0	Träger, NA=10mm	B5							
169 14 403 0	Träger, NA=10mm	B8							
169 14 404 0	Träger, NA=10mm	B8							
169 14 409 0	Träger, NA=4,8mm	B3							
169 14 410 0	Träger, NA=4,8mm	B3							
169 14 411 0	Träger, NA=6mm	B4							
169 14 412 0	Träger, NA=6mm	B4							
169 14 413 0	Träger, NA=8mm	B5							
169 14 414 0	Träger, NA=8mm	B5							
169 14 415 0	Träger, NA=8mm	B6							
169 14 416 0	Träger, NA=12mm	B6							
169 14 417 0	Träger, NA=14mm	B7							
169 14 418 0	Träger, NA=14mm	B7							
169 14 419 0	Träger, NA=16mm	B7							
169 14 420 0	Träger, NA=16mm	B7							
169 14 421 0	Träger, NA=20mm	B9							
169 14 422 0	Träger, NA=20mm	B9							
169 14 423 0	Träger, NA=22mm	B10							
169 14 424 0	Träger, NA=22mm	B10							
169 14 425 0	Träger, NA=24mm	B10							
169 14 426 0	Träger, NA=24mm	B10							
169 20 001 0	Stichplatte	D4							
169 20 002 0	Stichplatte, NA=10mm	A5							
169 20 005 0	Stichplatte, NA=4,8mm	A3							
169 20 007 0	Stichplatte, NA=6mm	A4							
169 20 009 0	Stichplatte, NA=4,8mm	A5							
169 20 011 0	Stichplatte, NA=12mm	A6							
169 20 013 0	Stichplatte, NA=14mm	A7							
169 20 015 0	Stichplatte, NA=16mm	A7							
169 20 017 0	Stichplatte, NA=18mm	A8							
169 20 019 0	Stichplatte, NA=20mm	A9							
169 20 021 0	Stichplatte, NA=22mm	A9							
169 20 023 0	Stichplatte, NA=24mm	A10							
169 21 001 0	Transporteur	D3							
169 21 200 0	Transporteur, NA=10mm	B5							
169 21 204 0	Transporteur	B3							
169 21 206 0	Transporteur, NA=6mm	B4							
169 21 208 0	Transporteur, NA=6mm	B5							
169 21 210 0	Transporteur, NA=12mm	B6							
169 21 212 0	Transporteur, NA=14mm	B7							
169 21 214 0	Transporteur, NA=16mm	B7							
169 21 216 0	Transporteur, NA=18mm	B8							
169 21 218 0	Transporteur, NA=20mm	B9							
169 21 220 0	Transporteur, NA=22mm	B9							
169 21 222 0	Transporteur, NA=24mm	B10							
169 21 001 0	Kantenfuß	C3							
169 24 042 3	Kederführung	F6							
169 24 042 4	Kederführung	F6							
169 24 044 3	Multizweckschirmpapier	F12							
169 24 044 4	Multizweckschirmpapier	F12							
992 00 373 0	Zyl.-Stift	D7							
992 00 648 0	Li.-Zyl.-Schraube	D11							
992 00 721 7	Zyl.-Schraube	C4							
992 00 981 7	Zyl.-Schraube	A2							
992 01 366 0	Messschraube	D9							
992 01 382 0	Gew.-Stift	C9,D11							
992 01 383 7	6kt.-Mutter	C9,C10,D9							
992 01 934 7	Rändelschraube	E7							
992 00 230 7	6kt.-Mutter	C11							
996 06 010 0	Kugel	D11							

Teil-Nr.	Benennung	Teil-Nr.	Benennung
067 00 133 0	Feder	C9	
049 00 028 0	Rollfuß-Körper	B9	
067 00 109 0	Konturmutter	D11	
067 00 110 0	Konturmutter	D9	
067 22 005 0	Fuß-Oberteil	D7	
067 22 028 0	Fuß-Platte, 3mm	D7	
067 22 028 4	Kederfuß, 3mm	D7	
067 22 029 0	Fuß-Platte, 4mm	D7	
067 22 029 4	Kederfuß, 4mm	D7	
067 22 030 0	Fuß-Platte, 5mm	D7	
067 22 030 4	Kederfuß, 5mm	D7	
067 22 031 0	Fußplatte, 6mm	D7	
067 22 031 4	Kederfuß, 6mm	D7	
067 22 034 0	Fußplatte, 5mm	D9	
067 22 034 4	Kederfuß, 5mm	D9	
067 22 035 0	Fußplatte, 6mm	D9	
067 22 035 4	Kederfuß, 6mm	D9	
067 22 063 3	Transportfuß, 3mm	F5	
067 22 063 4	Transportfuß, 4mm	F5	
067 22 063 5	Transportfuß, 5mm	F5	
067 22 063 6	Transportfuß, 6mm	F5	
067 22 063 7	Transportfuß, rechts	E7	
067 22 071 3	Transportfuß, 3mm	E5	
067 22 071 4	Drückerkopf, 4mm	E5	
067 22 071 5	Drückerkopf, 5mm	E5	
067 22 071 6	Drückerkopf, 6mm	E5	
067 22 071 7	Drückerkopf, 7mm	E5	
067 22 072 0	Drückerkopf, 6mm	E6	
067 22 078 0	Drückerkopf, 4mm	F9	
067 22 083 3	Transportfuß, 3mm	F9	
067 22 083 4	Transportfuß, 4mm	F9	
067 22 083 5	Transportfuß, 5mm	F9	
067 22 083 6	Transportfuß, 6mm	F9	
067 22 083 7	Transportfuß, 7mm	F9	
067 22 137 0	Drückerkopf, 7mm	E9	
067 22 143 3	Transportfuß, 3mm	F5	
067 22 143 4	Drückerkopf, 4mm	F5	
067 22 143 5	Drückerkopf, 5mm	F5	
067 22 233 3	Transportfuß	B3	
067 22 233 4	Transportfuß	B4	
067 22 233 5	Transportfuß	B5	
067 22 233 6	Transportfuß	B5	
067 22 233 7	Transportfuß	B5	
067 22 239 3	Transportfuß	B6	
067 22 241 3	Transportfuß	B7	
067 22 242 3	Transportfuß	B7	
067 22 243 3	Transportfuß	B8	
067 22 244 3	Transportfuß	B9	
067 22 245 3	Transportfuß	B10	
067 22 251 0	Drückerkopf	B3	
067 22 252 0	Drückerkopf	B4	
067 22 253 0	Drückerkopf	B5	
067 22 254 0	Drückerkopf	B5	
067 22 255 0	Drückerkopf	B6	
067 22 257 0	Drückerkopf	B7	
067 22 260 0	Drückerkopf	B8	
067 22 261 0	Drückerkopf	B8	
067 22 262 0	Drückerkopf	B9	
067 22 263 0	Drückerkopf	B10	