

LZ2-B850, B850W LZ2-B851

パーツブック
PARTS BOOK
TEILEKATALOG
LIVRE DES PIECES
LIBRO DE REFERENCIA DE PIEZAS


1本針本縫千鳥縫ミシン

SINGLE NEEDLE ZIGZAG LOCK STITCHER

HOCHLEISTUNGS-DOPPELSTIPPSTICH-ZICKZACKMASCHINE


MACHINE ZIG-ZAG - POINT NOUE - 1 AIGUILLE

UNA AGUJA PESPUNTE EN ZIG ZAG




brother®

1 本針本縫 2 点千鳥縫ミシン / Single needle plain zigzag lock stitcher



- ① — 1 : 一般用
(振り幅 : 5mm / 最大縫い目長さ : 2.5mm) /
For General (foundation)
(Zigzag width : 5mm / Max. stitch length : 2.5mm)



- ① — 1 : 一般用
(振り幅 : 8mm / 最大縫い目長さ : 2.5mm) /
For General (foundation)
(Zigzag width : 8mm / Max. stitch length : 2.5mm)
- 3 : 荒目用
(振り幅 : 8mm / 最大縫い目長さ : 5mm) /
For General (long stitch)
(Zigzag width : 8mm / Max. stitch length : 5mm)

1 本針本縫 4 点千鳥縫ミシン / Single needle 3-step zigzag lock stitcher



- ① — 1 : 一般用
(振り幅 : 8mm / 最大縫い目長さ : 2.5mm) /
For General (foundation)
(Zigzag width : 8mm / Max. stitch length : 2.5mm)


パーツブックご利用に際して

1. この本は、2000年6月のデータに基づいて作成されたものです。
2. 部品は予告なしに設計変更される場合があります。
3. 組単位で補給する部品は、 破線で示しております。

目 次

A. 主体関係	1
B. 針棒・天秤関係	3
C1. 千鳥関係 (B850)	7
C2. 千鳥関係 (B851)	11
D. 押工関係	15
E. 送り関係	19
F. カマ関係	23
G. 給油潤滑関係	25
H. 糸通シ関係	27
J. 膝上ゲ関係	29
Z. 付属品関係	31
Ga1. ゲージ部品一覧表 (8mm)	35
Ga2. ゲージ部品一覧表 (5mm)	36
Wa. 警告ラベル	37
索引	38


Notes for using this parts book

1. This book was prepared based on information available in June 2000.
2. Parts are subject to changes in design without prior notice.
3. Parts supplied as complete assemblies are circled by a dotted line .

CONTENTS

A . Machine body	1	H . Threading mechanism	27
B . Needle bar and thread take-up mechanism	3	J . Knee lifter mechanism	29
C1 . Zigzag mechanism (B850)	7	Z . Accessories	31
C2 . Zigzag mechanism (B851)	11	Ga1 . Gauge parts List (8mm)	35
D . Presser foot mechanism	15	Ga2 . Gauge parts List (5mm)	36
E . Feed mechanism	19	Wa . Warning labels	37
F . Rotary hook mechanism	23	Index	38
G . Lubrication	25		

Hinweise zur Verwendung dieser Teilliste

1. Dieses Buch basiert auf den Informationen vom Juni 2000.
2. Modelländerungen sind vorbehalten.
3. Die Teile, die als kompletter Satz geliefert werden, sind mit einer  gestrichelten Linie umrandet.

INHALTSVERZEICHNIS

A . Maschinengehäuse	1	H . Fadenführungsvorrichtung	27
B . Nadelstange und Fadenabnahmevorrichtung	3	J . Kniehebel	29
C1 . Zickzackmechanismus (B850)	7	Z . Zubehör	31
C2 . Zickzackmechanismus (B851)	11	Ga1 . Lehrenliste (8mm)	35
D . Stoffdrückerfuß	15	Ga2 . Lehrenliste (5mm)	36
E . Transportvorrichtung	19	Wa . Warnschilder	37
F . Greifervorrichtung	23	Verzeichnis	38
G . Schmierung	25		

Notes sur l'utilisation de ce manuel de pièces détachées

1. Ce manuel a été fait d'après les renseignements valables au mois de Juin 2000.
2. Les pièces peuvent être sujettes à des modifications sans préavis.
3. Les pièces fournies en tant qu'assemblages complets sont encadrées avec un trait pointillé [] .

TABLE DES MATIERES

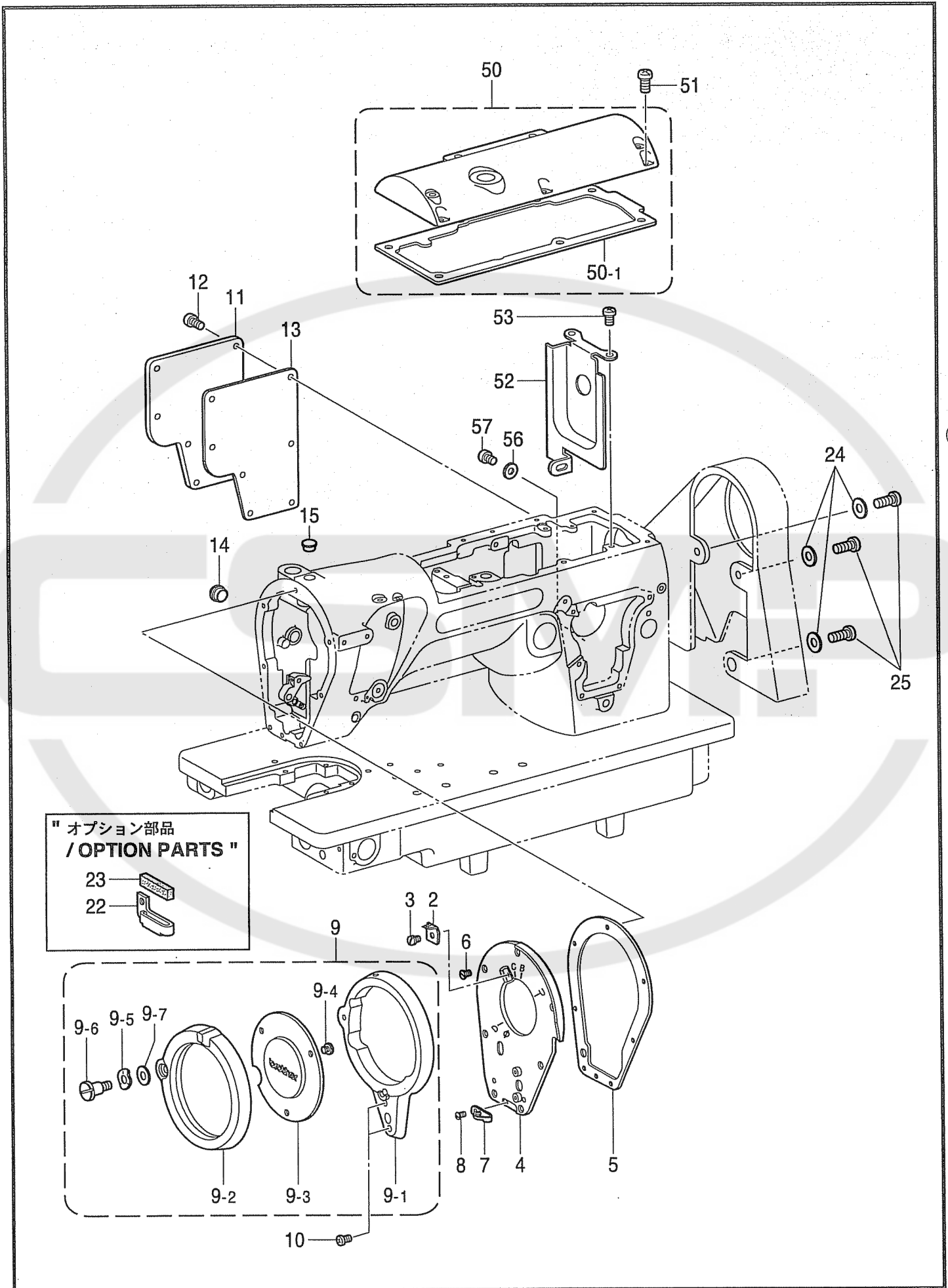
A . Corps de la machine	1	H . Mécanisme de l'enfilage	27
B . Mécanisme de la barre à aiguille et releveur de fil	3	J . Mécanisme de genouillère	29
C1 . Mécanisme des points zigzag (B850) ...	7	Z . Accessoires	31
C2 . Mécanisme des points zigzag (B851) ...	11	Ga1 . Liste des Pièces decartment (8mm)	35
D . Mécanisme de pied presseur	15	Ga2 . Liste des Pièces decartment (5mm)	36
E . Mécanisme de l'entraînement	19	Wa . Etiquettes d'avertissement	37
F . Mécanisme du crochet rotatif	23	Index	38
G . Lubrification	25		

Notas para usar este Manual de Piezas

1. Este libro ha sido compilado basándose en los datos de que se disponía en junio 2000.
2. Las piezas quedan sujetas a cambios de diseño sin aviso previo.
3. Las piezas suministradas como conjuntos completos se enmarcan con una línea punteada [] .

INDICE

A . Cuerpo de la máquina	1	H . Mecanismo del enhebrado	27
B . Mecanismo de la barra de aguja y tirahilos	3	J . Mecanismo de levantador de rodilla ...	29
C1 . Mecanismo de zigzag (B850)	7	Z . Accesorios	31
C2 . Mecanismo de zigzag (B851)	11	Ga1 . Lista d'ePiezas de calibradores (8mm)	35
D . Mecanismo de la prensa tela	15	Ga2 . Lista d'ePiezas de calibradores (5mm)	36
E . Mecanismo de la alimentación	19	Wa . Etiquetas de advertencia	37
F . Mecanismo del cangrejo	23	Indice	38
G . Lubricación	25		



A. 主体関係 / Machine body / Maschinengehäuse / Corps de la machine / Cuerpo de la máquina

REF.NO.	CODE	Q'TY	ヒンメイ	NAME OF PARTS	RM
2	S48006001	1	メンイタメス	KNIFE, ;F-PLATE	
3	100242003	1	シメネジ3.57	SCREW, SM3.57-40X5	
4	S54985001	1	メンイタ	FACE PLATE	
5	S48008000	1	メンイタバツキン	PACKING, ;F-PLATE	
6	S01696001	7	サラネジ3.57X6	SCREW, FLAT SM3.57X6	
7	S48009001	1	イトアンナイ	THREAD GUIDE	
8	102538002	1	サラネジ3.57	SCREW, FLAT SM3.57	
9	S48010101	1	テンビンガードクミ	THREAD TAKE-UP GUARD ASSY	
9-1	S48011101	1	テンビンガード	THREAD TAKE-UP GUARD	
9-2	158047009	1	テンビンガードカバー	THREAD TAKE-UP GUARD COVER	
9-3	158045009	1	カバーマド	COVER WINDOW	
9-4	141544001	3	シメネジ3.18	SCREW, SM3.18-40X3	
9-5	S52015001	1	ナミガタバネザガネ	WASHER, WAVE SPRING	
9-6	S48012101	1	ダンネジ4.76	SHOULDER SCREW, SM4.76	
9-7	025770232	1	ヒラザガネチユウ6.35	WASHER, PLAIN M 6.35	
10	062681012	2	ナベコ437-40X10	SCREW, PAN SM4.37-40X10	
11	S53303001	1	ガワイタ	REAR PLATE	
12	062681012	7	ナベコ437-40X10	SCREW, PAN SM4.37-40X10	
13	S53304000	1	ガワイタバツキン	PACKING	
14	104449009	1	ゴムセン15.5	RUBBER CAP, 15.5	
15	104821009	1	ゴムセン10.5	RUBBER CAP, 10.5	

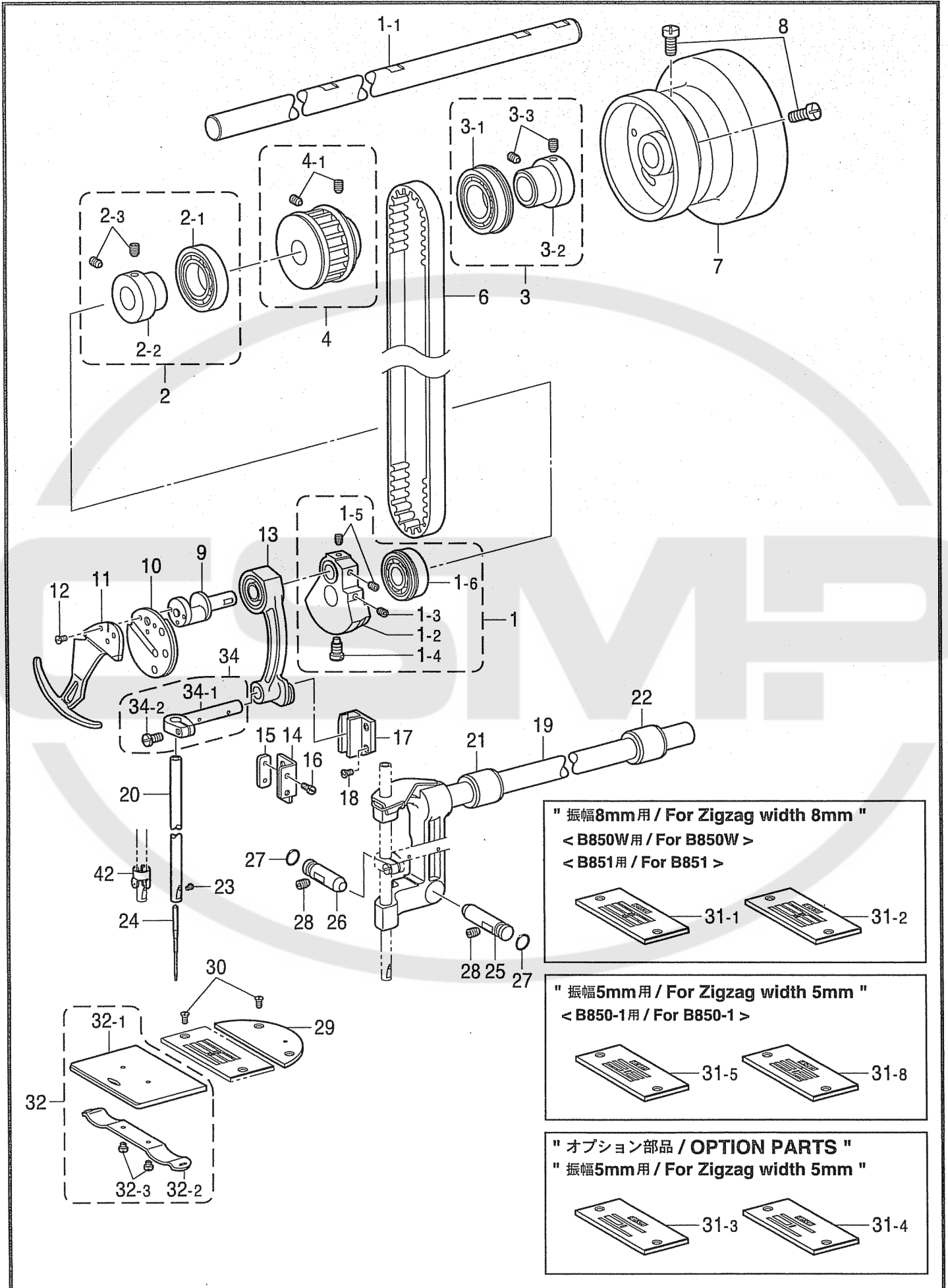
24	025710232	3	<ベルトカバー用> ヒラザガネチユウ4.76	<For Belt cover> WASHER, PLAIN 4.76	
25	062711212	3	ナベコ476-32X12	SCREW, PAN SM4.76-32X12	

50	S53305001	1	ウワフタクミ	TOP COVER ASSY	
50-1	S53307000	1	ウワフタバツキン	PACKING	
51	062711212	7	ナベコ476-32X12	SCREW, PAN SM4.76-32X12	
52	S53308001	1	シキリイタ	PARTITION PLATE	
53	062680812	3	ナベコ437-40X8	SCREW, PAN SM4.37-40X8	

56	S02745001	1	<アース線用> ザガネ	<For Ground wire> WASHER	
57	062680663	1	ナベコ437-40X6	SCREW, PAN SM4.37-40X6	

22	S51814001	1	" オプション部品 "	" OPTION PARTS "	
23	114941001	1	イトアンナイF アームイトアンナイフェルト	THREAD GUIDE, F FELT	

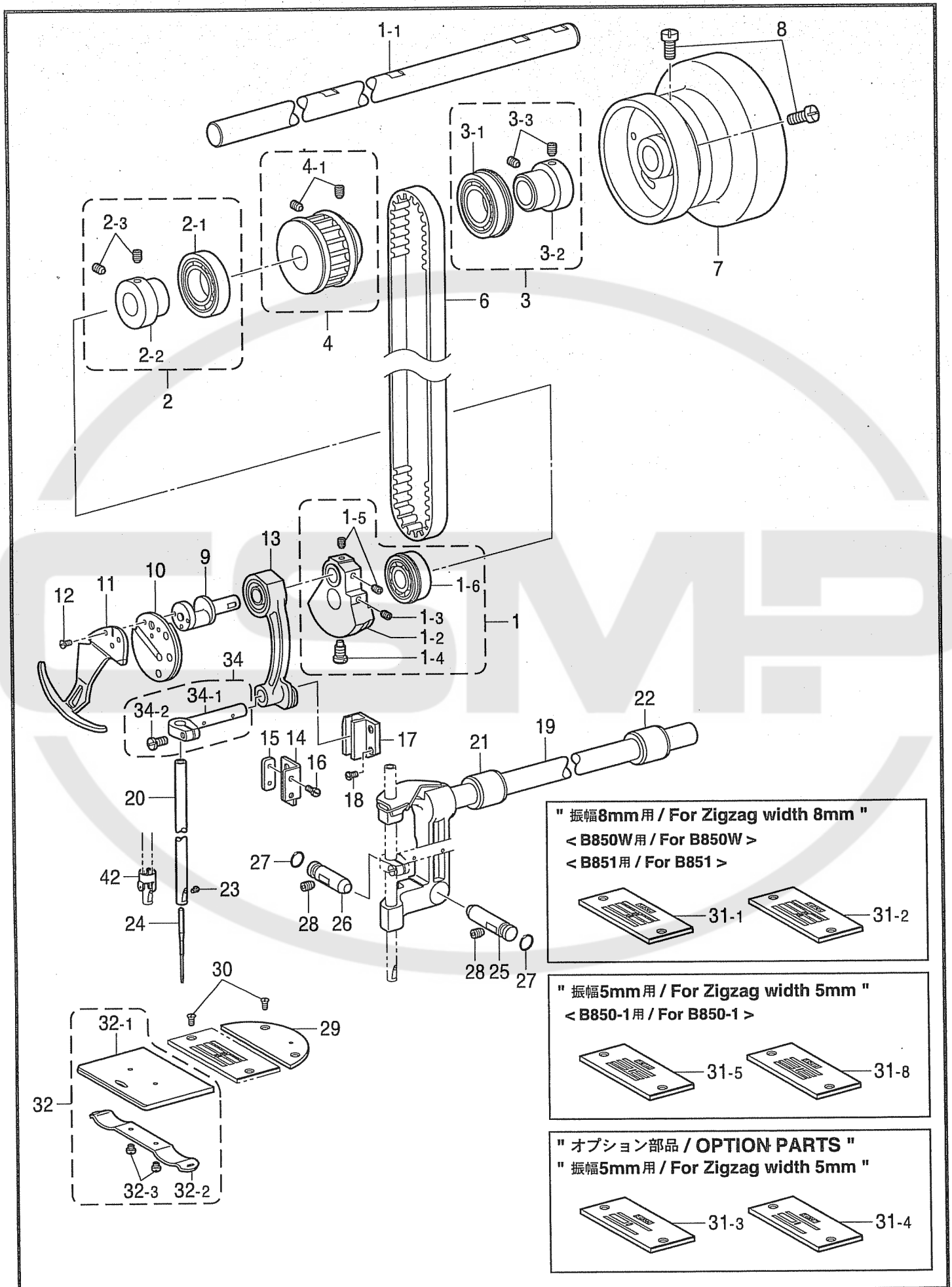
B. 針棒・天秤関係 / Needle bar and thread take-up mechanism / Nadelstange und Fadenabnahmevorrichtung /
 Mécanisme de la barre à aiguille et releveur de fil / Mecanismo de la barra de aguja y tirahilos



B. 針棒・天秤関係 / Needle bar and thread take-up mechanism / Nadelstange und Fadenabnahmevorrichtung / Mécanisme de la barre à aiguille et releveur de fil / Mecanismo de la barra de aguja y tirahilos

REF.NO.	CODE	Q'TY	ヒンメイ	NAME OF PARTS	RM
1	S53309001	1	ウワジククミ	UPPER SHAFT ASSY	
1-1	S53310001	1	ウワジク	UPPER SHAFT	
1-2	S48027100	1	テンビンクランク	THREAD TAKE-UP CRANK	
1-3	014771022	1	アナトメネジ6.35クボミ	SET SCREW, SOCKET (CP) SM6.35	
1-4	104464001	1	シメネジ7.14	SCREW, SM7.14	
1-5	014770622	2	アナトメネジ6.35クボミ	SET SCREW, SOCKET (CP) SM6.35	
1-6	076202856	1	タマジクウケ6202ZZNR	BALL BEARING, 6202ZZNR	
2	S48028001	1	ベアリングクミM	BEARING ASSY, M	
2-1	S25234001	1	タマジクウケ6004ZZ	BALL BEARING, 6004ZZ	
2-2	S48029001	1	ベアリングカラー	BEARING COLLAR	
2-3	014770622	2	アナトメネジ6.35クボミ	SET SCREW, SOCKET (CP) SM6.35	
3	S48030001	1	ベアリングクミR	BEARING ASSY, R	
3-1	S38710001	1	タマジクウケ6204ZZNR	BALL BEARING, 6204ZZNR	
3-2	S48029001	1	ベアリングカラー	BEARING COLLAR	
3-3	014770622	2	アナトメネジ6.35クボミ	SET SCREW, SOCKET (CP) SM6.35	
4	S48032001	1	タイミングプーリUクミ	TIMING PULLEY ASSY, U	
4-1	014770622	2	アナトメネジ6.35クボミ	SET SCREW, SOCKET (CP) SM6.35	
6	S54769000	1	タイミングベルト	TIMING BELT	
7	S53311001	1	プーリ	PULLEY	
8	S33689002	2	アタマトメクボミ595-14	SET SCREW, (CP) SM5.95-28X14	
9	S48036001	1	ハリポウレンカンジク	THREAD TAKE-UP LEVER SHAFT	
10	S48037001	1	テンビンイタクミ	ROTARY TAKE-UP MOUNTING PLATE	
11	S48040001	1	テンビン	ROTARY THREAD TAKE-UP LEVER	
12	S48041001	3	サラネジ3.57	SCREW, FLAT SM3.57	
13	S48042001	1	ハリポウレンカンクミ	THREAD TAKE-UP LEVER SET	
14	S48045001	1	ハリポウレンカンアンナイ	GUIDE, N-BAR CONNECTING ROD	
15	S48046001	1	オサエ	NUT PLATE, SM4.37	
16	105176001	2	シメネジ4.37	SCREW, SM4.37	
17	S48047001	1	ハリポウダキアンナイ	CLAMP GUIDE, NEEDLE BAR	
18	105176001	2	シメネジ4.37	SCREW, SM4.37	
19	S53312001	1	ハリポウダイクミ	NEEDLE BAR BRACKET ASSY	
20	S48057101	1	ハリポウ	NEEDLE BAR	
21	S48058000	1	メタルF	BUSF, F	
22	S48059000	1	メタルR	BUSH, R	
23	140553102	1	アタマツキトメネジ3.18	SET SCREW, SM3.18	
24	S48250070	1	ミシンハリ1965 <#10 NM70>	NEEDLE, NM70 <#10 NM70>	
25	S48061001	1	ピンF	PIN, F	
26	S48062001	1	ピンR	PIN, R	
27	081005070	2	OリングP5	O RING, P5	
28	014710522	2	アナトメネジ4.76クボミ	SET SCREW, SOCKET (CP) SM4.76	
29	S48063001	1	ホジヨハリイタ	AUXILIARY NEEDLE PALTE	
30	S48041001	4	サラネジ3.57	SCREW, FLAT SM3.57	
31-1	S48064001	1	" 振幅8mm用, 針穴10.2X1.5mm " <B850W用> <B851用> ハリイタA <記号S48064>	" For Zigzag width 8mm ; Needle hole = 10.2X1.5mm " <For B850W> <For B851> NEEDLE PLATE, A <Marked in S48064>	
31-2	S48065001	1	" 振幅8mm用, 針穴9.8X1.15mm " <B850W用> <B851用> ハリイタB <記号S48065>	" For Zigzag width 8mm" ; Needle hole = 9.8X1.15mm " <For B850W> <For B851> NEEDLE PLATE, B <Marked in S48065>	
31-5	S06166001	1	" 振幅5mm用, 針穴6.7X1.5mm " <B850-1用> ハリイタ <記号S06166>	" For Zigzag width 5mm" ; Needle hole = 6.7X1.5mm " <For B850-1> NEEDLE PLATE <Marked in S06166>	

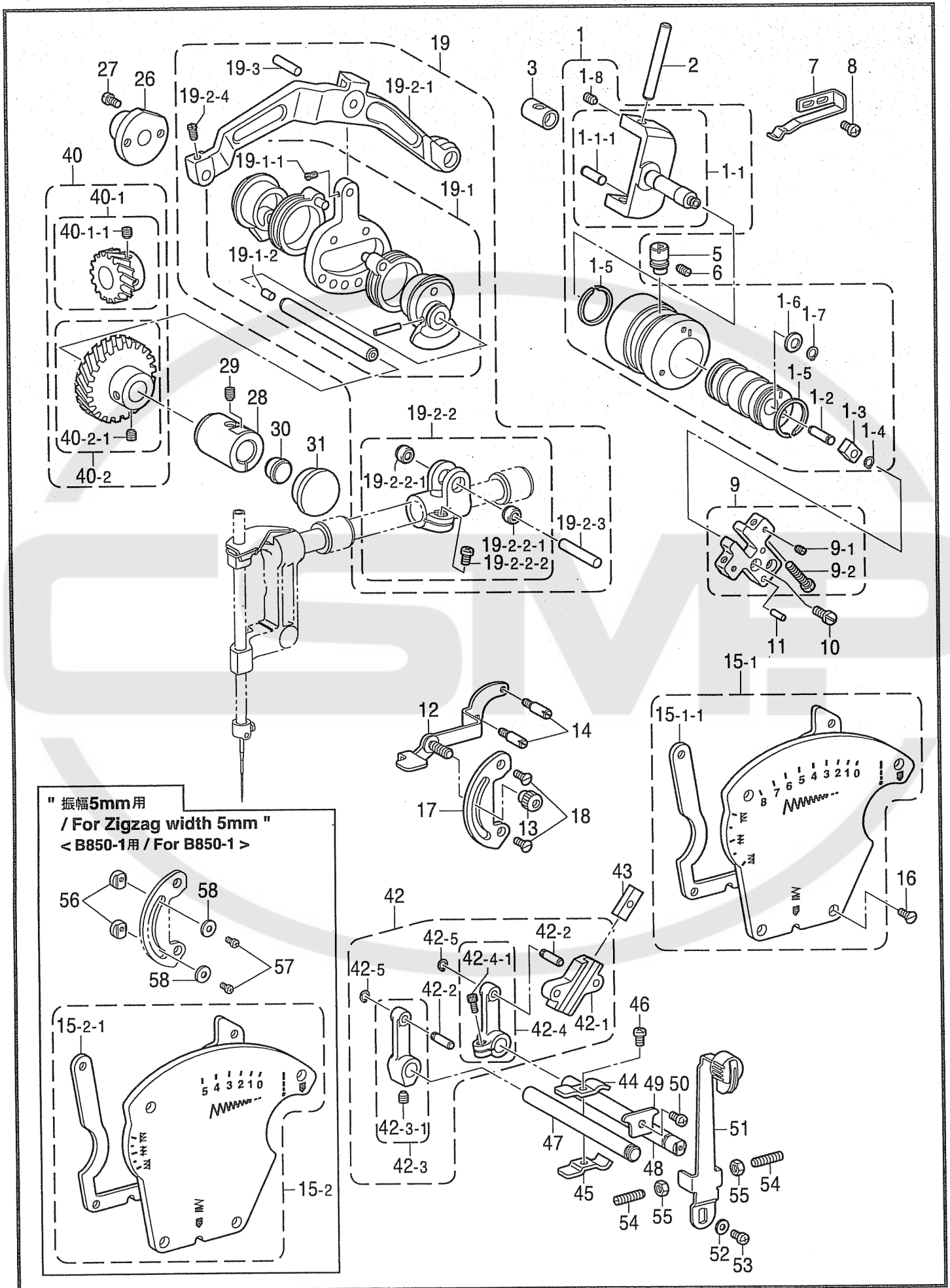
B. 針棒・天秤関係 / Needle bar and thread take-up mechanism / Nadelstange und Fadenabnahmevorrichtung /
 Mécanisme de la barre à aiguille et releveur de fil / Mecanismo de la barra de aguja y tirahilos



B. 針棒・天秤関係 / Needle bar and thread take-up mechanism / Nadelstange und Fadenabnahmevorrichtung /
 Mécanisme de la barre à aiguille et releveur de fil / Mecanismo de la barra de aguja y tirahilos

REF.NO.	CODE	Q'TY	ヒンメイ	NAME OF PARTS	RM
31-8	S53410001	1	" 振幅5mm用 針穴6.7X1.15mm " <B850-1用> ハリイタ <記号S53410>	" For Zigzag width 5mm ; Needle hole = 6.7X1.15mm " <For B850-1> NEEDLE PLATE <Marked in S53410>	
32	S48068001	1	スベリイタクミ	SLIDE PLATE ASSY	
32-1	S48069001	1	スベリイタ	SLIDE PLATE	
32-2	114561001	1	スベリイタウラバネ	SPRING	
32-3	122771051	2	シメネジ2.38	SCREW, SM2.38	
34	S49089001	1	ハリボウダクミ	NEEDLE BAR CLAMP ASSY	
34-1	S48070001	1	ハリボウダキ	NEEDLE BAR CLAMP	
34-2	145318001	1	シメネジ4.37	SCREW, SM4.37	
42	S48249001	1	ハリボウイトアンナイ	THREAD GUIDE, ;N-BAR	
24	S48250075	1	" オプション部品 "	" OPTION PARTS "	
24	S48250080	1	ミシンハリ1965 <#11 NM75>	NEEDLE, NM75 <#11 NM75>	
		1	ミシンハリ1965 <#12 NM80>	NEEDLE, NM80 <#12 NM80>	
31-3	S48066001	1	" 振幅5mm用 針穴6.8X1.5mm " ハリイタC <記号S48066>	" For Zigzag width 5mm ; Needle hole = 6.8X1.5mm " NEEDLE PLATE, C <Marked in S48066>	
31-4	S48067001	1	" 振幅5mm用 針穴6.4X1.15mm " ハリイタD <S48067>	" For Zigzag width 5mm ; Needle hole = 6.4X1.15mm " NEEDLE PALTE, D <Marked in S48067>	

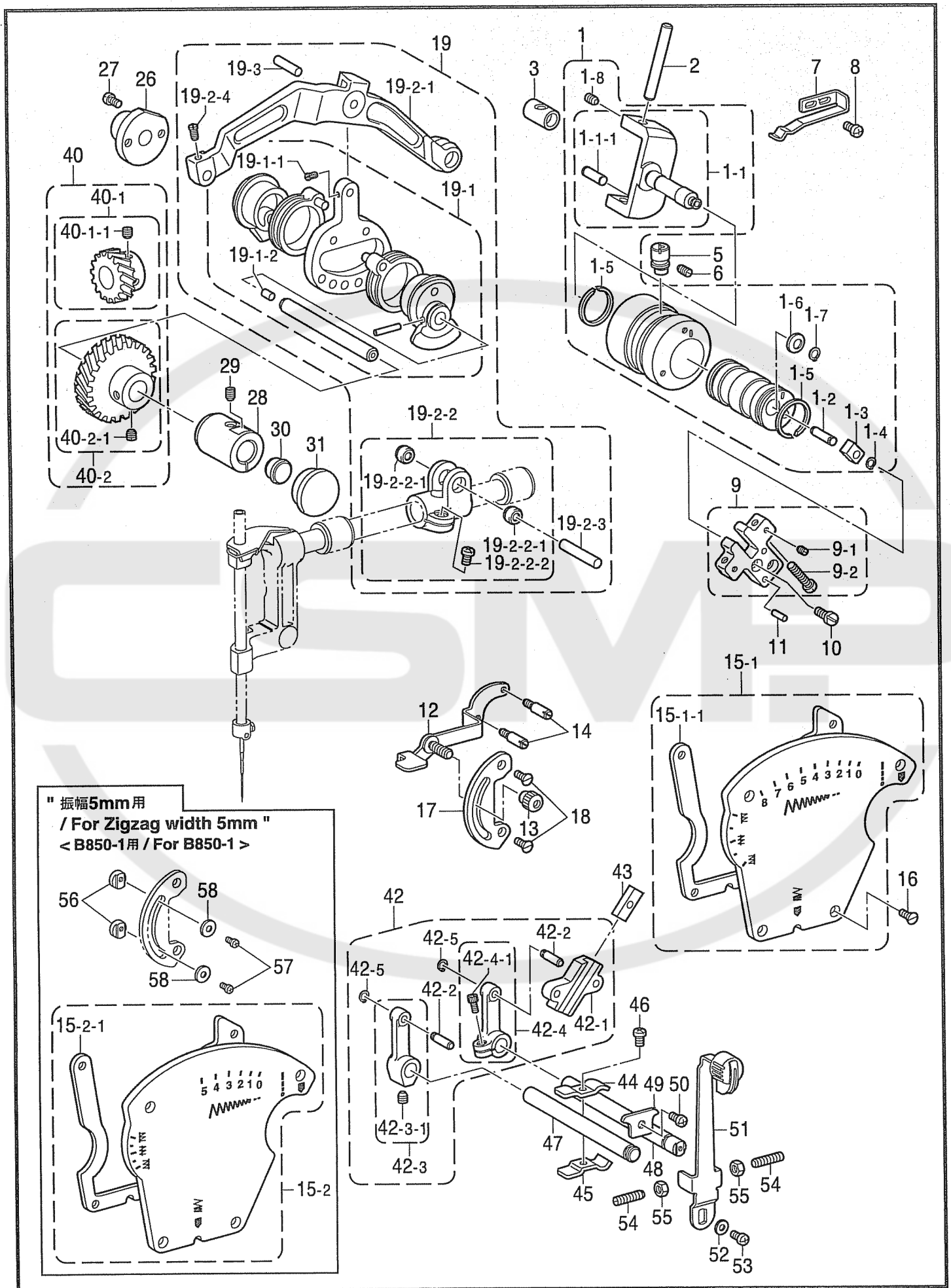
C1 . 千鳥關係 (B850) / Zigzag mechanism (B850) / Zickzackmechanismus (B850) /
 Mécanisme des points zigzag (B850) / Mecanismo de zigzag (B850)



C1. 千鳥関係 (B850) / Zigzag mechanism (B850) / Zickzackmechanismus (B850) /
Mécanisme des points zigzag (B850) / Mecanismo de zigzag (B850)

REF.NO.	CODE	Q'TY	ヒンメイ	NAME OF PARTS	RM
1	S53331001	1	ハリフリキリカエキクミ	ZIGZAG REGULATOR ASSY	
1-1	S53332001	1	キヤリアクミ	CARRIER ASSY	
1-1-1	S53334001	1	ピン5X15	PIN, 5X10	
1-2	S53338001	1	ピン	PIN	
1-3	S53339001	1	カクコマ	SLIDE BLOCK	
1-4	048050142	1	トメワジクヨウC5	RETAINING RING, EXTERNAL C5	
1-5	S53340000	2	トメワ	RETAINING RING	
1-6	S53356001	1	サラバネザガネ	WASHER, DISK SPRING	
1-7	048060142	1	トメワジクヨウ C6	RETAINING RING, EXTERNAL C6	
1-8	012500536	2	アナヒラ5X5	SET SCREW, SOCKET (FT) M5X5	
2	S53341001	1	スライダジク	SLIDER SHAFT	
3	S53342000	1	スライダ	SLIDER	
5	S53343001	1	イチキメ	POSITIONING PIN	
6	013711012	1	トメネジ4.76クボミ	SET SCREW, (CP) SM4.76	
7	S53344001	1	ハリイチキメイタ	POSITIONING PLATE	
8	062681012	2	ナベコ437-40X10	SCREW, PAN SM4.37-40X10	
9	S53345001	1	ブロッククミ	BLOCK ASSY, 8	
9-1	011679312	2	トメネジ3.57ヒラ	SET SCREW, (FT) SM3.57	
9-2	062712012	2	ナベコ476-32X20	SCREW, PAN SM4.76-32X20	
			" 振幅8mm用 "	" For Zigzag width 8mm "	
			<B850W用>	<For B850W>	
15-1	S53352001	1	カザリイタクミ	DECORATIVE PLATE ASSY, 8	
15-1-1	S53354000	1	カザリイタバツキン	PACKING	
			" 振幅5mm用 "	" For Zigzag width 5mm "	
			<B850-1用>	<For B850-1>	
15-2	S53357001	1	カザリイタ5クミ	DECORATIVE PLATE ASSY, 5	
15-2-1	S53354000	1	カザリイタバツキン	PACKING	
10	105173004	2	シメネジ4.76	SCREW, SM4.76	
11	046301400	2	テーパピン3X14	PIN, TAPER 3X14	
12	S53347101	1	キセンヘンコウレバークミ	CHANGE LEVER ASSY	
13	S53350001	1	ツマミナツト	THUMB NUT	
14	S53351001	2	ストツパネジ3.57	STOPPER SCREW, SM3.57	
16	158384001	4	サラネジ4.37	SCREW, FLAT SM4.37	
17	S53355001	1	レバーイタ	LEVER PLATE	
18	158384001	2	サラネジ4.37	SCREW, FLAT SM4.37	
19	S53361001	1	ハリフリクミA	ZIGZAG ASSY, A ;2	
19-1	S53411001	1	2テンヘンシンカムクミ	ECCENTRIC CAM ASSY, 2	
19-1-1	S53413001	1	アタマツキトメネジ3.18	SET SCREW, SM3.18	
19-1-2	159101000	1	ゴムセン3.4	RUBBER CAP, 3.4	
19-2	S53414001	1	ハリフリレンカンAクミ	ZIGZAG CONNECTING ROD ASSY, A	
19-2-1	S53367001	1	ハリフリレンカンA	ZIGZAG CONNECTING ROD	
19-2-2	S53368001	1	ハリフリツギテクミ	ZIGZAG JOINT ASSY	
19-2-2-1	S53370000	2	メタル	BUSH	
19-2-2-2	062711012	1	ナベコ476-32X10	SCREW, PAN SM4.76-32X10	
19-2-3	S44939001	1	ニジュウカンウデジク	SHAFT	
19-2-4	145992001	1	アタマツキトメネジ4.37	SET SCREW, SM4.37	
19-3	153353001	1	コ口F5X19.8	ROLLER, F M5X19.8	
26	S53385001	1	カムメタルR	BUSH, R	
27	062711012	2	ナベコ476-32X10	SCREW, PAN SM4.76-32X10	
28	S53386001	1	カムメタルF	BUSH, F	
29	014771022	1	アタメネジ6.35クボミ	SET SCREW, SOCKET (CP) SM6.35	
30	117934009	1	ゴムセン13.5	RUBBER CAP, 13.5	
31	151418009	1	メタルフタ	OIL CAP	

C1 . 千鳥関係 (B850) / Zigzag mechanism (B850) / Zickzackmechanismus (B850) /
 Mécanisme des points zigzag (B850) / Mecanismo de zigzag (B850)

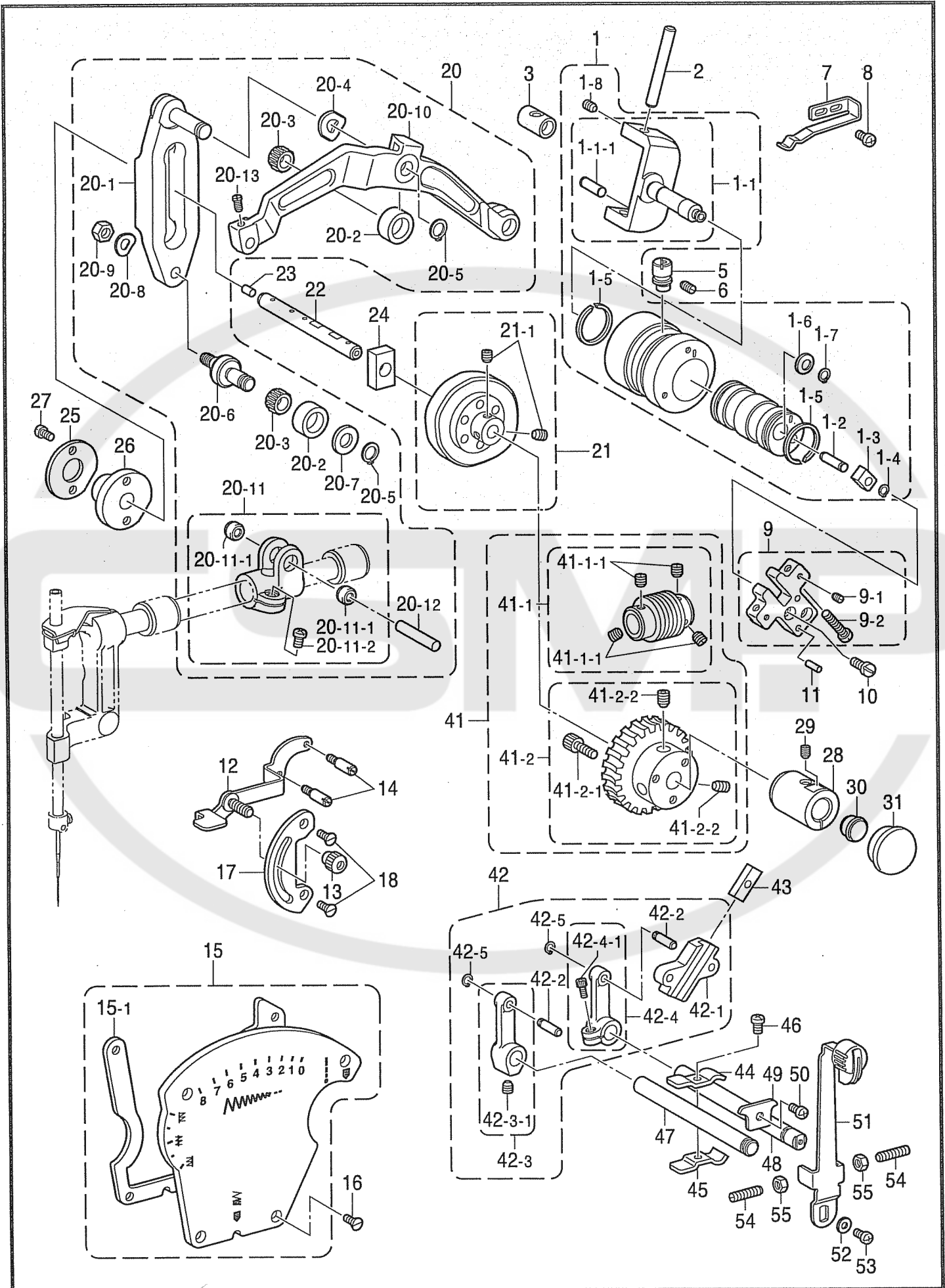


" 振幅5mm用
 / For Zigzag width 5mm "
 < B850-1用 / For B850-1 >

C1. 千鳥関係 (B850) / Zigzag mechanism (B850) / Zickzackmechanismus (B850) /
 Mécanisme des points zigzag (B850) / Mecanismo de zigzag (B850)

REF.NO.	CODE	Q'TY	ヒンメイ	NAME OF PARTS	RM
40	S53387001	1	チドリクドウギアクミ	DRIVING GEAR ASSY, 2	
40-1	158458001	1	ウワジクギヤクミ	UPPER SHAFT GEAR ASSY	
40-1-1	105299001	2	トメネジ6.35	SET SCREW, SM6.35	
40-2	S53388001	1	ハリボウヨウドウギアクミ	ROCKER GEAR ASSY, ;N-BAR	
40-2-1	123006001	2	トメネジ6.35クボミ	SET SCREW, (CP) SM6.35	
42	S53396001	1	フリハバチヨウセツキクミ	ZIGZAG REGULATOR ASSY	
42-1	S53397000	1	フリハバブラケット	ZIGZAG BRACKET	
42-2	S53338001	2	ピン	PIN	
42-3	S53398001	1	フリハバウデAクミ	ZIGZAG ARM ASSY, A	
42-3-1	014760632	1	アナクボミ595-28X6	SET SCREW, SOCKET (CP)SM5.95X6	
42-4	S53400001	1	フリハバウデBクミ	ZIGZAG ARM ASSY, B	
42-4-1	018681022	1	アナボルト4.37X10	BOLT, SOCKET SM4.37X10	
42-5	048050142	2	トメワジクヨウC5	RETAINING RING, EXTERNAL C5	
43	S53402001	1	カクコマ	SLIDE BLOCK	
44	S53403001	1	トメイタU	STOPPER PLATE, U	
45	S53404001	1	トメイタD	STOPPER PLATE, D	
46	062711412	1	ナベコ4.76-32X14	SCREW, PAN SM4.76-32X14	
47	S53405001	1	フリハバジクA	ZIGZAG SHAFT, A	
48	S53406001	1	フリハバジクB	ZIGZAG SHAFT, B	
49	S53407001	1	トメイタ	STOPPER PLATE	
50	062711012	1	ナベコ476-32X10	SCREW, PAN SM4.76-32X10	
51	S53408001	1	フリハバレバー	ZIGZAG LEVER	
52	025710232	1	ヒラザガネチユウ4.76	WASHER, PLAIN 4.76	
53	062711012	1	ナベコ476-32X10	SCREW, PAN SM4.76-32X10	
54	104885101	2	トメネジ5.95	SET SCREW, SM5.95-28X24	
55	100022004	2	ナット5.95	NUT, SM5.95	
			" 振幅5mm用 "	" For Zigzag width 5mm "	
			<B850-1用>	<For B850-1>	
56	S55021001	2	キセンヘンコウストツパ	STOPPER	
57	062670612	2	ナベコ357-40X6	SCREW, PAN SM3.57-40X6	
58	025040332	2	ヒラザガネダイ4	WASHER, PLAIN L 4	

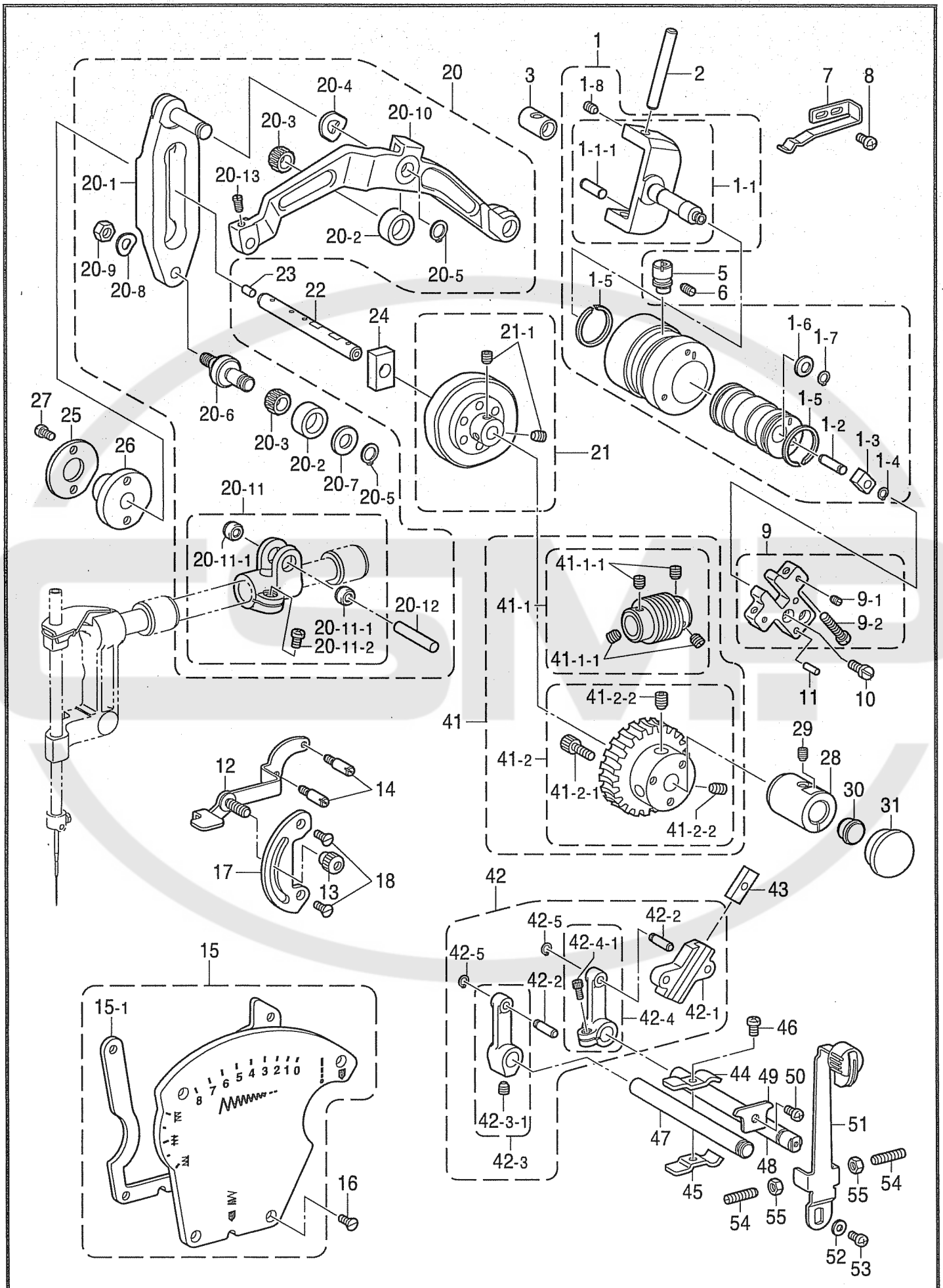
C2 . 千鳥關係 (B851) / Zigzag mechanism (B851) / Zickzackmechanismus (B851) /
 Mécanisme des points zigzag (B851) / Mecanismo de zigzag (B851)



C2. 千鳥関係 (B851) / Zigzag mechanism (B851) / Zickzackmechanismus (B851) /
 Mécanisme des points zigzag (B851) / Mecanismo de zigzag (B851)

REF.NO.	CODE	Q'TY	ヒンメイ	NAME OF PARTS	RM
1	S53331001	1	ハリフリキリカエクミ	ZIGZAG REGULATOR ASSY	
1-1	S53332001	1	キャリアクミ	CARRIER ASSY	
1-1-1	S53334001	1	ピン5X15	PIN, 5X10	
1-2	S53338001	1	ピン	PIN	
1-3	S53339001	1	カクコマ	SLIDE BLOCK	
1-4	048050142	1	トメワジクヨウC5	RETAINING RING, EXTERNAL C5	
1-5	S53340000	2	トメワ	RETAINING RING	
1-6	S53356001	1	サラバネザガネ	WASHER, DISK SPRING	
1-7	048060142	1	トメワジクヨウC6	RETAINING RING, EXTERNAL C6	
1-8	012500536	2	アナヒラ5X5	SET SCREW, SOCKET (FT) M5X5	
2	S53341001	1	スライダジク	SLIDER SHAFT	
3	S53342000	1	スライダ	SLIDER	
5	S53343001	1	イチキメ	POSITIONING PIN	
6	013711012	1	トメネジ4.76クボミ	SET SCREW, (CP) SM4.76	
7	S53344001	1	ハリイチキメイタ	POSITIONING PLATE	
8	062681012	2	ナベコ437-40X10	SCREW, PAN SM4.37-40X10	
9	S53345001	1	ブロッククミ	BLOCK ASSY, 8	
9-1	011679312	2	トメネジ3.57ヒラ	SET SCREW, (FT) SM3.57	
9-2	062712012	2	ナベコ476-32X20	SCREW, PAN SM4.76-32X20	
10	105173004	2	シメネジ4.76	SCREW, SM4.76	
11	046301400	2	テーバピン3X14	PIN, TAPER 3X14	
12	S53347101	1	キセンヘンコウレバークミ	CHANGE LEVER ASSY	
13	S53350001	1	ツマミナツト	THUMB NUT	
14	S53351001	2	ストツバネジ3.57	STOPPER SCREW, SM3.57	
15	S53352001	1	カザリイタクミ	DECORATIVE PLATE ASSY, 8	
15-1	S53354000	1	カザリイタバツキン	PACKING	
16	158384001	4	サラネジ4.37	SCREW, FLAT SM4.37	
17	S53355001	1	レバーイタ	LEVER PLATE	
18	158384001	2	サラネジ4.37	SCREW, FLAT SM4.37	
20	S53371001	1	ハリフリクミB	ZIGZAG ASSY, B ;4	
20-1	S53372001	1	コロアンナイクミ	ROLLER GUIDE ASSY	
20-2	S53375001	2	コロ	ROLLER	
20-3	S53376000	2	ニードル	NEEDLE BEARING	
20-4	S53377001	1	バネザガネ	WASHER, SPRING	
20-5	048080142	2	トメワジクヨウC8	RETAINING RING, EXTERNAL C8	
20-6	S53378001	1	ヘンシンジク	ECCENTRIC SHAFT	
20-7	S53415001	1	スラストザガネ	WASHER, THRUST	
20-8	107017002	1	ナミバネザガネ	WASHER, WAVE SPRING 6.45	
20-9	150554002	1	ナツト6.35	NUT, SM6.35	
20-10	S53379001	1	ハリフリレンカンB	ZIGZAG CONNECTING ROD ASSY	
20-11	S53368001	1	ハリフリツギテクミ	ZIGZAG JOINT ASSY	
20-11-1	S53370000	2	メタル	BUSH	
20-11-2	062711012	1	ナベコ476-32X10	SCREW, PAN SM4.76-32X10	
20-12	S44939001	1	ニジユウカンウデジク	SHAFT	
20-13	145992001	1	アタマツキトメネジ4.37	SET SCREW, SM4.37	
21	S53380001	1	4テンカムクミ	CAM ASSY, 4	
21-1	014770622	2	アナトメネジ6.35クボミ	SET SCREW, SOCKET (CP) SM6.35	
22	S53382001	1	カムジク	CAM SHAFT	
23	142274001	1	ゴムセン4.2	RUBBER CAP, 4.2	
24	S53383001	1	カクコマ	SLIDE BLOCK	
25	S53384001	1	スパーサ	SPACER	
26	S53385001	1	カムメタルR	BUSH, R	
27	062711012	2	ナベコ476-32X10	SCREW, PAN SM4.76-32X10	
28	S53386001	1	カムメタルF	BUSH, F	
29	014771022	1	アナトメネジ6.35クボミ	SET SCREW, SOCKET (CP) SM6.35	
30	117934009	1	ゴムセン13.5	RUBBER CAP, 13.5	
31	151418009	1	メタルフタ	OIL CAP	
41	S53391001	1	ウオームホイールクミ	WORM WHEEL ASSY, 4	
41-1	S53392001	1	ウオームクミ	WORM WHEEL ASSY	

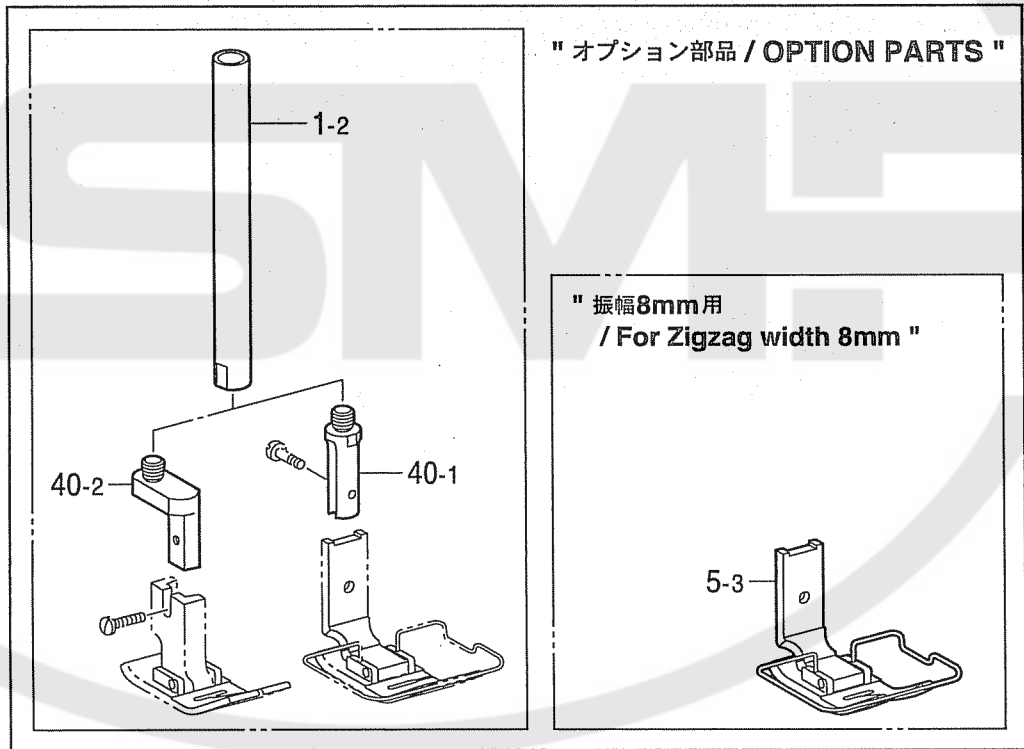
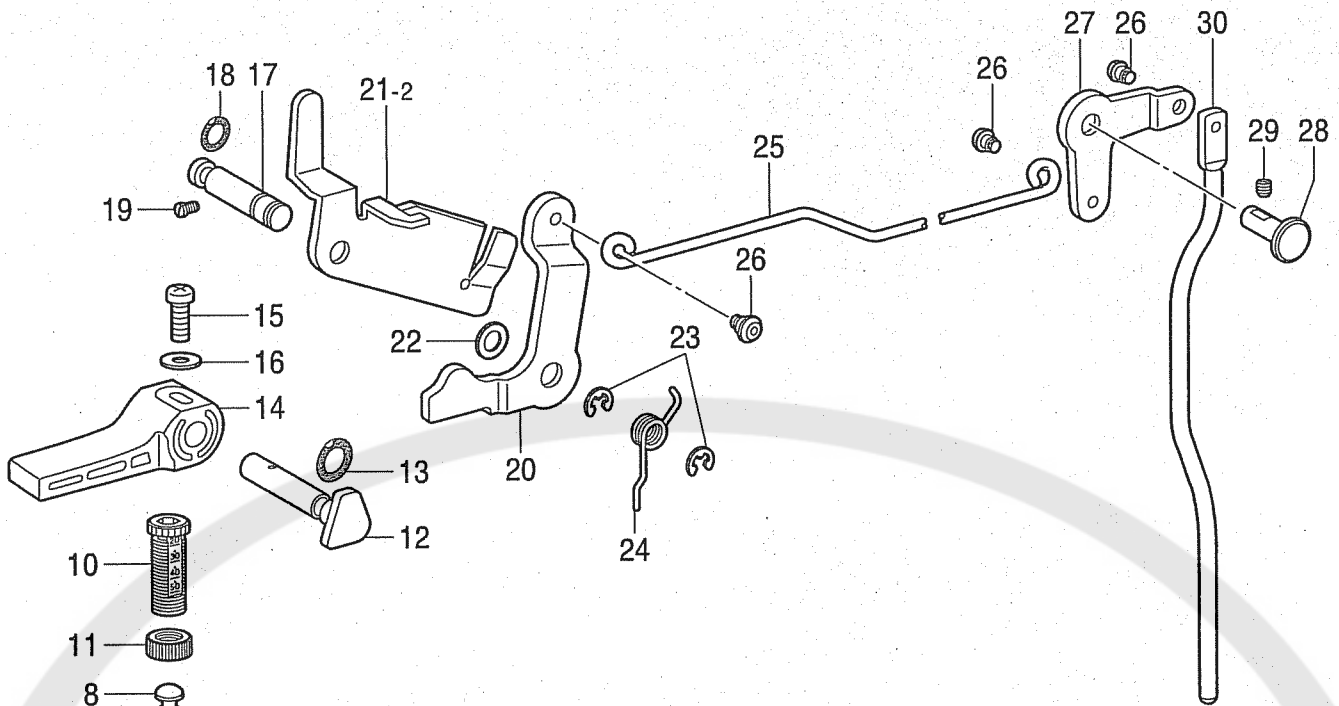
C2 . 千鳥関係 (B851) / Zigzag mechanism (B851) / Zickzackmechanismus (B851) /
 Mécanisme des points zigzag (B851) / Mecanismo de zigzag (B851)



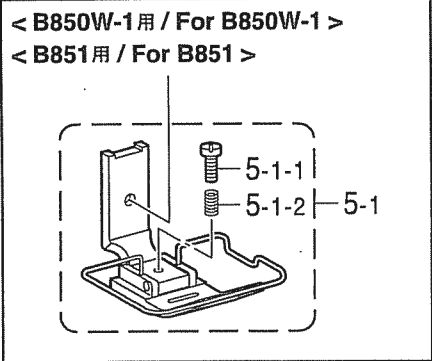
C2 . 千鳥関係 (B851) / Zigzag mechanism (B851) / Zickzackmechanismus (B851) /
 Mécanisme des points zigzag (B851) / Mecanismo de zigzag (B851)

REF.NO.	CODE	Q'TY	ヒンメイ	NAME OF PARTS	RM
41-1-1	105299003	4	トメネジ6.35	SET SCREW, SM6.35X2.8	
41-2	S53394001	1	ホイールクミ	WHEEL ASSY	
41-2-1	018681232	3	アナボルト437-40X12	BOLT, SOCKET SM4.37-40X12	
41-2-2	014771022	2	アナトメネジ6.35クボミ	SET SCREW, SOCKET (CP) SM6.35	
42	S53396001	1	フリハバチヨウセツキクミ	ZIGZAG REGULATOR ASSY	
42-1	S53397000	1	フリハバブラケット	ZIGZAG BRACKET	
42-2	S53338001	2	ピン	PIN	
42-3	S53398001	1	フリハバウデアクミ	ZIGZAG ARM ASSY, A	
42-3-1	014760632	1	アナクボミ595-28X6	SET SCREW, SOCKET (CP)SM5.95X6	
42-4	S53400001	1	フリハバウデBクミ	ZIGZAG ARM ASSY, B	
42-4-1	018681022	1	アナボルト4.37X10	BOLT, SOCKET SM4.37X10	
42-5	048050142	2	トメワジクヨウC5	RETAINING RING, EXTERNAL C5	
43	S53402001	1	カクコマ	SLIDE BLOCK	
44	S53403001	1	トメイタU	STOPPER PLATE, U	
45	S53404001	1	トメイタD	STOPPER PLATE, D	
46	062711412	1	ナベコ4.76-32X14	SCREW, PAN SM4.76-32X14	
47	S53405001	1	フリハバジクA	ZIGZAG SHAFT, A	
48	S53406001	1	フリハバジクB	ZIGZAG SHAFT, B	
49	S53407001	1	トメイタ	STOPPER PLATE	
50	062711012	1	ナベコ476-32X10	SCREW, PAN SM4.76-32X10	
51	S53408001	1	フリハバレバー	ZIGZAG LEVER	
52	025710232	1	ヒラザガネチユウ4.76	WASHER, PLAIN 4.76	
53	062711012	1	ナベコ476-32X10	SCREW, PAN SM4.76-32X10	
54	104885101	2	トメネジ5.95	SET SCREW, SM5.95-28X24	
55	100022004	2	ナット5.95	NUT, SM5.95	

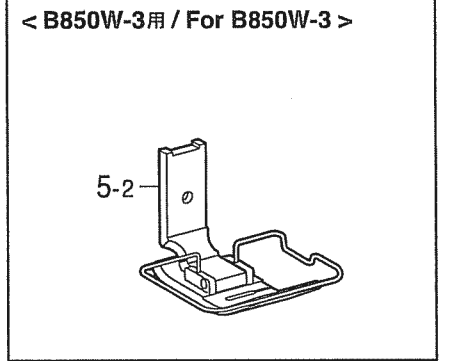
D. 押工関係 / Presser foot mechanism / Stoffdrückerfuß / Mécanisme de pied presseur / Mecanismo de la prensa tela



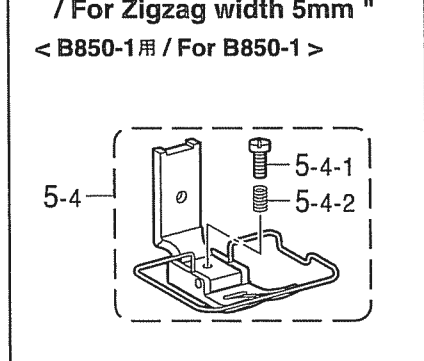
" 振幅8mm用 / For Zigzag width 8mm "



< B850W-3用 / For B850W-3 >



" 振幅5mm用 / For Zigzag width 5mm "



D. 押工関係 / Presser foot mechanism / Stoffdrückerfuß / Mécanisme de pied presseur / Mecanismo de la prensa tela

REF.NO.	CODE	Q'TY	ヒンメイ	NAME OF PARTS	RM
1-1	S48281001	1	オサエボウ	PRESSER BAR	
2	S48282001	1	オサエボウダキ	GUIDE BRACKET, ;P-BAR	
3	062681212	1	ナベコ437-40X12	SCREW, PAN SM4.37-40X12	
4	S48283000	1	オサエボウメタル	BUSH, ;P-BAR	

5-1	S48293001	1	オサエクミ <記号S48293>	PRESSER FOOT ASSY, W/F-G <Marked in S48293>	
5-1-1	S48297001	1	シメネジ3.18	SCREW, SM3.18	
5-1-2	S48298001	1	オサエアシバネ	SPRING, COMPRESSION	

5-2	S48299001	1	オサエクミ <記号S48299>	PRESSER FOOT ASSY, W/F-G <Marked in S48299>	

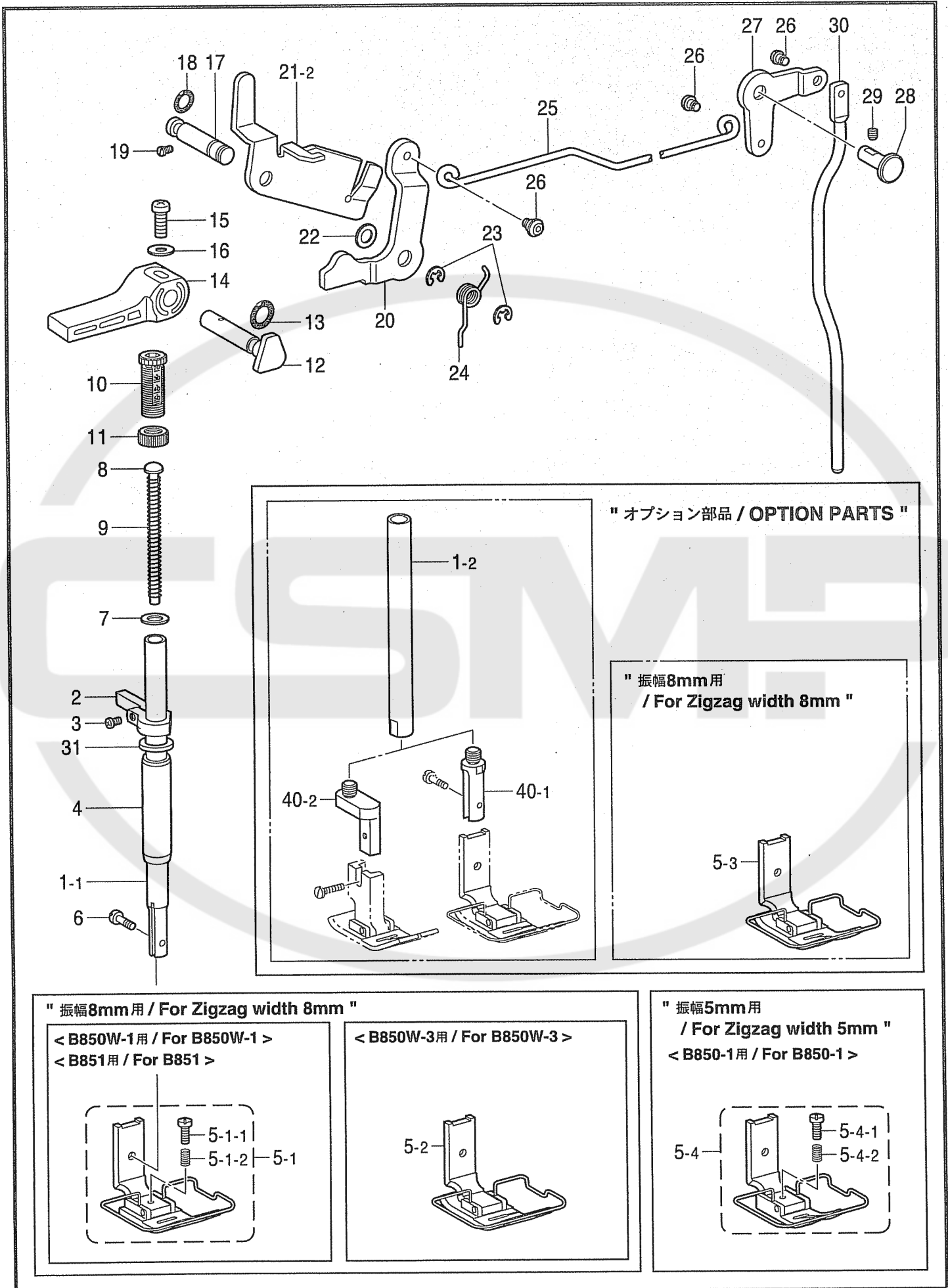
5-4	S48308001	1	オサエクミ <記号S48308>	PRESSER FOOT ASSY, W/F-G <Marked in S48308>	
5-4-1	S48297001	1	シメネジ3.18	SCREW, SM3.18	
5-4-2	S48298001	1	オサエアシバネ	SPRING, COMPRESSION	

6	113050001	1	シメネジ3.57	SCREW, SM3.57	
7	140407001	1	ザガネ	WASHER	
8	S24740001	1	オサエバネアンナイ	SPRING GUIDE	

9	S48285001	1	オサエバネ <黄色>	-----	
9	S48286001	1	オサエバネ .. <ブルーイング>	SPRING, COMPRESSION <Bluing>	

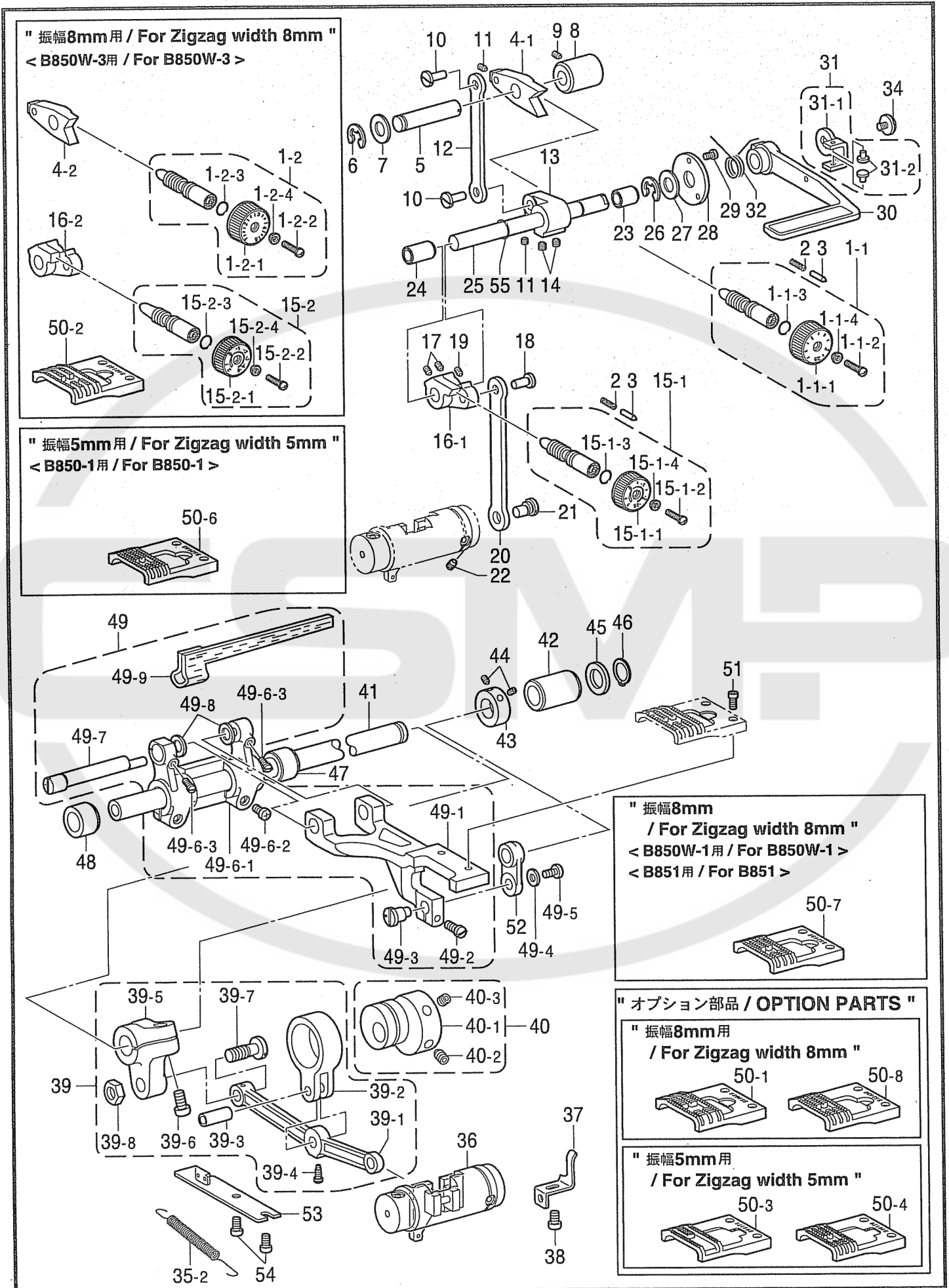
10	S53314001	1	オサエチヨウセツネジM16	ADJUSTING SCREW, M16 W/SCALE	
11	S53315001	1	チヨウセツツマミナットM16	ADJUSTING NUT, PRESSER	
12	S31952001	1	オサエアゲクランク	LIFTER CRANK	
13	081004070	1	OリングP4	O RING, P4	
14	S31006001	1	オサエアゲテコ	PRESSER BAR LIFTER	
15	062351216	1	ナベコ35X12	SCREW, PAN M3.5X12	
16	102707001	1	ザガネ	WASHER	
17	S46734001	1	オサエアゲレバージク	SHAFT, ;LIFTER LEVER	
18	081001670	1	OリングPW1	O RING, PW1	
19	S01998001	1	アタマツキトメネジ3.57	SET SCREW, SM3.57-40X6	
20	145580001	1	オサエアゲレバー	LIFTER LEVER, ;P-BAR	
21	S48287001	1	イトユルメイタ	TENSION RELEASE PLATE	
22	109763002	1	ザガネ	WASHER	
23	048040342	2	トメワE4	RETAINING RING, E4	
24	S46736001	1	オサエアゲレバーバネ	SPRING	
25	S53316001	1	ヒザアゲレンカン	CONNECTING ROD, ;K-LIFTER	
26	145478101	3	ダンネジ4.76	SHOULDER SCREW, SOCKET SM4.76	
27	S11161001	1	ヒザアゲレバー	KNNE LIFTER LEVER	
28	S03518001	1	オサエアゲウデジク	LIFTER ARM STUD	
29	013711012	1	トメネジ4.76クボミ	SET SCREW, (CP) SM4.76	
30	S53317001	1	ヒザアゲボウ	KNEE LIFTER BAR	

D. 押工関係 / Presser foot mechanism / Stoffdrückerfuß / Mécanisme de pied presseur / Mecanismo de la prensa tela



D. 押工関係 / Presser foot mechanism / Stoffdrückerfuß / Mécanisme de pied presseur /
Mecanismo de la prensa tela

REF.NO.	CODE	Q'TY	ヒンメイ	NAME OF PARTS	RM
31	154596000	1	イトキリカムレバークツシヨン	CUSHION	
1-2 40-1 40-2	S50114001 S50115001 S50116001	1 1 1	" オプション部品 " オサエボウジク オサエボウサキA オサエボウサキB	" OPTION PARTS " PRESSER BAR, U PRESSER BAR TIP, A PRESSER BAR TIP, B	
5-3	S48305001	1	" 振幅8mm用 " オサエクミ <記号S48305>	" For Zigzag width 8mm " PRESSER FOOT ASSY, W/F-G <Marked in S48305>	



E. 送り関係 / Feed mechanism / Transportvorrichtung / Mécanisme de l'entraînement / Mecanismo de la alimentación

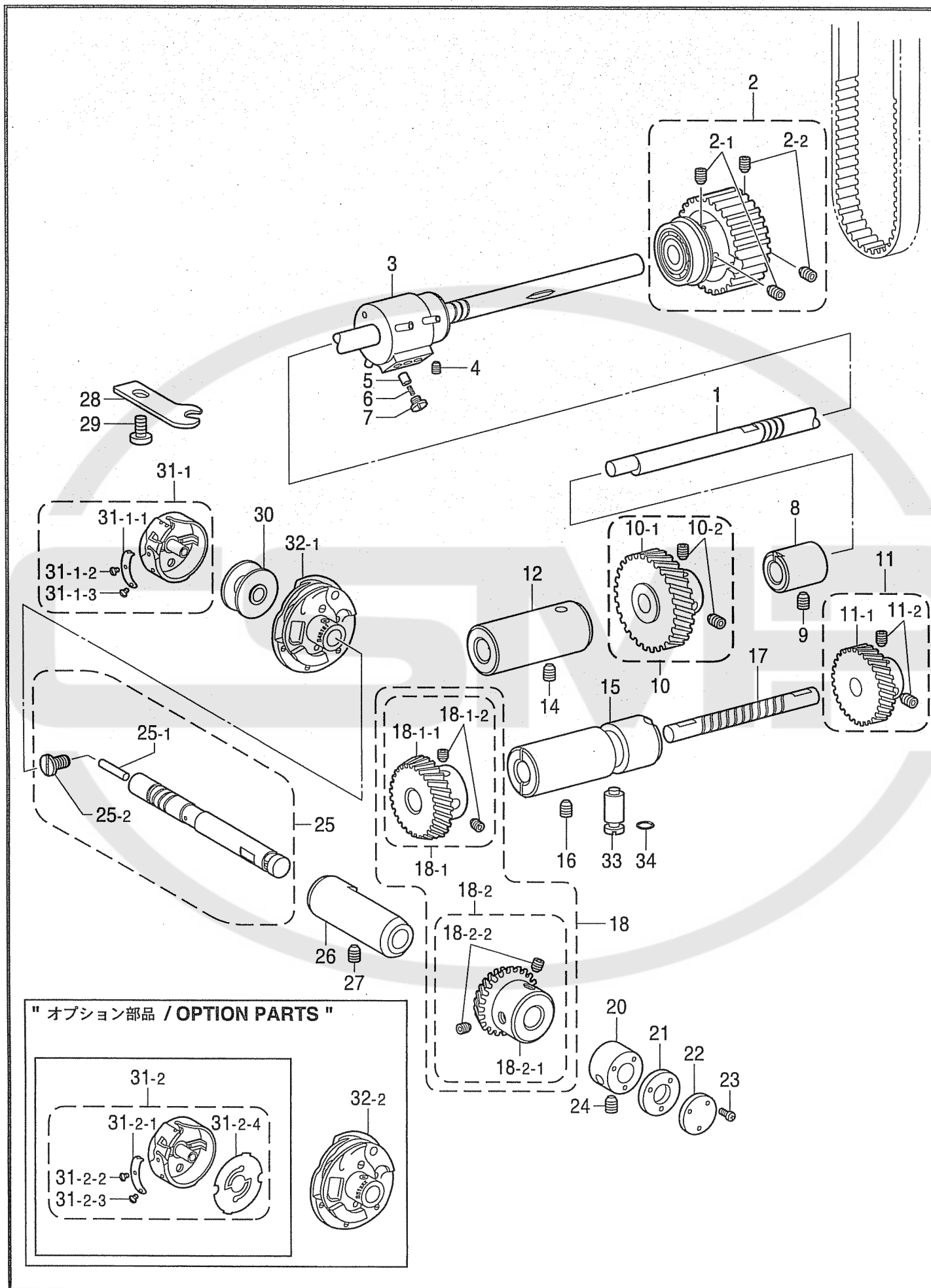
REF.NO.	CODE	Q'TY	ヒンメイ	NAME OF PARTS	RM
1-1	S53318001	1	<B850-1, B850W-1用> <B851用> <目盛2.5> オクリメモリダイヤルクミ	<For B850-1 & B850W-1> <For B851> <Marked in 2.5> STITCH LENGTH DIAL ASSY, 2.5	
1-1-1	S48101001	1	オクリメモリダイヤル2.5	STITCH LENGTH DIAL, 2.5	
1-1-2	S21514101	1	シメネジ4.76	SCREW, SM4.76	
1-1-3	108549001	1	Oリング	O RING	
1-1-4	142746002	1	メモリイタオサエ	SUPPORT PLATE	
1-2	S31060001	1	<B850W-3用> <目盛5> オクリメモリダイヤルクミ	<For B850W-3> <Marked in 5> STITCH LENGTH DIAL ASSY, 5	
1-2-1	S21514101	1	シメネジ4.76	SCREW, SM4.76	
1-2-2	108549001	1	Oリング	O RING	
1-2-3	142746002	1	メモリイタオサエ	SUPPORT PLATE	
2	100328001	2	メモリイチキメピンバネ	SPRING, COMPRESSION	
3	145502001	2	メモリイチギメピン	POSITIONING PIN	
4-1	S48102001	1	<B850-1, B850W-1用> <B851用> オクリチヨウセツクミ	<For B850-1 & B850W-1> <For B851> FEED REGULATOR ASSY	
4-2	S48104001	1	<B850W-3用> オクリチヨウセツクミ	<For B850W-3> FEED REGULATOR ASSY	
5	S48106001	1	オクリチヨウセツクジク	SHAFT, ;F-REGULATOR	
6	048080342	1	トメワE8	RETAINING RING, E8	
7	025100132	1	ヒラザガネシヨウ10	WASHER, PLAIN S 10	
8	S48107000	1	チヨウセツクジクメタル	BUSH, ;F-REGULATOR SHAFT	
9	012500536	1	アナヒラ5X5	SET SCREW, SOCKET (FT) M5X5	
10	151308102	2	レンカンジク12.5	CONNECTING STUD, 12.5	
11	012500536	2	アナヒラ5X5	SET SCREW, SOCKET (FT) M5X5	
12	S48108001	1	オクリチヨウセツレンカンU	CONNECTING ROD, U	
13	S48109001	1	オクリチヨウセツレバー	FEED ADJUSTING LEVER	
14	S23651001	2	アナヒラ6X6ホソメ	SET SCREW, SOCKET (FT) M6X6	
15-1	S53319001	1	<B850-1, B850W-1用> <B851用> <目盛2.5> コンデンスダイヤルクミ	<For B850-1 & B850W-1> <For B851> <Marked in 2.5> CONDENSE DIAL ASSY	
15-1-1	S48111001	1	コンデンスダイヤル2.5	CONDENSE DIAL, 2.5	
15-1-2	129458102	1	シメネジ4.76	SCREW, SM4.76	
15-1-3	108549001	1	Oリング	O RING	
15-1-4	142746002	1	メモリイタオサエ	SUPPORT PLATE	
15-2	S53320001	1	<B850W-3用> <目盛5> コンデンスダイヤルクミ	<For B850W-3> <Marked in 5> CONDENSE DIAL ASSY	
15-2-1	S48113001	1	コンデンスダイヤル5	CONDENSE DIAL, 5	
15-2-2	129458102	1	シメネジ4.76	SCREW, SM4.76	
15-2-3	108549001	1	Oリング	O RING	
15-2-4	142746002	1	メモリイタオサエ	SUPPORT PLATE	
16-1	S48114001	1	<B850-1, B850W-1用> <B851用> コンデンスチヨウセツキ	<For B850-1 & B850W-1> <For B851> CONDENSE REGULATOR, -1	
16-2	S48115001	1	<B850W-3用> コンデンスチヨウセツキ	<For B850W-3> CONDENSE REGULATOR, -3	

E. 送り関係 / Feed mechanism / Transportvorrichtung / Mécanisme de l'entraînement /
Mecanismo de la alimentación

REF.NO.	CODE	Q'TY	ヒンメイ	NAME OF PARTS	RM
17	S23651001	2	アナヒラ6X6ホソメ	SET SCREW, SOCKET (FT) M6X6	
18	151308102	1	レンカンジク12.5	CONNECTING STUD, 12.5	
19	012500536	1	アナヒラ5X5	SET SCREW, SOCKET (FT) M5X5	
20	S48116101	1	キリカエキレンカン	CONNECTING ROD, ;F-REGULATOR	
21	S07656002	1	ヘンシンピン	ECCENTRIC PIN	
22	012500536	1	アナヒラ5X5	SET SCREW, SOCKET (FT) M5X5	
23	142374100	1	ドライブツシュ	BUSH, DRY ;L = 20	
24	S25469100	1	ドライブツシュ	BUSH, DRY ;L = 12	
25	S48118001	1	カエシヌイレバージク	SHAFT, R-LEVER	
26	048080342	1	トメワE8	RETAINING RING, E8	
27	025100132	1	ヒラザガネシヨウ10	WASHER, PLAIN S 10	
28	147504201	1	カンザ	SPACER	
29	062670812	3	ナベコ3.57-40X8	SCREW, PAN SM3.57-40X8	
30	S07374109	1	カエシヌイレバー	REVERSE STITCHING LEVER	
31	S48365001	1	レバーガイドクミ	LEVER GUIDE ASSY	
31-1	S48366001	1	レバーガイド	LEVER GUIDE	
31-2	S48367000	2	レバーガイドゴム	RUBBER	
32	S07375001	1	カエシヌイレバーオサエバネ	SPRING	
33	153132000	1	ナイロンチューブ	NYLON TUBE, L = 13.5	
34	100511003	1	シメネジ4.76	SCREW, SM4.76	
35-2	S48374001	1	キリカエキバネ	SPRING, EXTENSION	
36	S48120001	1	キリカエキクミ	FEED REGULATOR ASSY	
37	S48149001	1	キリカエキトメ	STOPPER, F-REGULATOR	
38	062710612	1	ナベコ476-32X6	SCREW, PAN SM4.76-32X6	
39	S48123001	1	ヨコレンカンクミ	CONNECTING ROD ASSY, SIDE	
39-1	S48124001	1	ヨコレンカン	CONNECTING ROD, SIDE	
39-2	S48125001	1	オクリクドウレンカン	CONNECTING ROD, F-DRIVING	
39-3	110562001	1	ジク	SHAFT	
39-4	153060001	1	シメネジ3.18	SCREW, SM3.18	
39-5	S48126001	1	スイハイオクリウデ	FEED ROCKER ARM	
39-6	062761612	1	ナベコ595-28X16	SCREW, PAN SM5.95-28X16	
39-7	147509001	1	ダンネジ7.14	SHOULDER SCREW, SM7.14	
39-8	104689002	1	ナツト7.14	NUT, SM7.14	
40	S48127001	1	スイハイヘンシンリンクミ	L-FEED ECCENTRIC WHEEL ASSY	
40-1	S48128001	1	スイハイヘンシンリン	LEVEL FEED ECCENTRIC WHEEL	
40-2	118853001	1	アナトメネジ5.95	SET SCREW, SOCKET SM5.95	
40-3	014761030	1	アナクボミ595-28X10	SET SCREW, SOCKET(CP)SM5.95X10	
41	S48129001	1	スイハイオクリジク	FEED ROCKER SHAFT	
42	S48130001	1	スイハイオクリジクメタルR	BUSH, R	
43	146581001	1	セツトカラー	SET SCREW COLLAR	
44	014760622	2	アナトメネジ5.95	SET SCREW, SOCKET SM5.95	
45	142628001	1	スイハイオクリ克蘭クリング	SPACER	
46	048110142	1	トメワジクヨウC11	RETAINING RING, EXTERNAL C11	
47	S48131000	1	スイハイオクリジクメタルM	BUSH, M	
48	S48132000	1	スイハイオクリジクメタルL	BUSH, L	
49	S48133001	1	オクリダイソウクミ	FEED BAR SET	
49-1	S48134001	1	オクリダイ	FEED BAR	
49-2	105173004	1	シメネジ4.76	SCREW, SM4.76	
49-3	S48135001	1	ジヨウゲヘンシンピン	PIN	
49-4	105161004	1	ザガネ	WASHER	
49-5	060660512	1	バインド318-40X5	SCREW, BIND SM3.18-40X5	
49-6	S48137001	1	スイハイオクリダイウデクミ	FEED ROCKER BRACKET ARM ASSY	
49-6-1	S48138000	1	スイハイオクリダイウデ	FEED ROCKER BRACKET ARM	
49-6-2	062681212	2	ナベコ437-40X12	SCREW, PAN SM4.37-40X12	
49-6-3	120990001	2	アタマツキトメネジ4.37	SET SCREW, (CP) SM4.37-40X8	
49-7	S48139001	1	スイハイオクリダイジク	SHAFT, F-ROCKER BRACKET	
49-8	S48140001	2	ザガネ	WASHER	
49-9	S48141000	1	フェルト	FELT	

E. 送り関係 / Feed mechanism / Transportvorrichtung / Mécanisme de l'entraînement / Mecanismo de la alimentación

REF.NO.	CODE	Q'TY	ヒンメイ	NAME OF PARTS	RM
50-2	S48145101	1	" 振幅8mm用 " <B850W-3用> オクリバ <記号S48145>	" For Zigzag width 8mm " <For B850W-3> FEED DOG, ;8MM.P = 5 < Marked in S48145>	
50-6	S52068001	1	" 振幅5mm用 " <B850-1用> オクリバ <記号S52068>	" For Zigzag width 5mm " <For B850-1> FEED DOG, ;5MM.P = 2.5 ... < Marked in S52068>	
50-7	S52435001	1	" 振幅8mm用 " <B850W-1用> <B851用> オクリバ <記号S52435>	" For Zigzag width 8mm " <For B850W-1> <For B851> FEED DOG, ;8MM.P = 2.5 ... < Marked in S52435>	
51	S07494001	2	シメネジ3.18	SCREW, W/SOCKET SM3.18X7	
52	S48150001	1	ジョウゲオクリリンク	FEED LIFTING LINK	
53	S48369001	1	バネカケ	SPRING HOOK	
54	062680612	2	ナベコ4.37-40X6	SCREW, PAN SM4.37-40X6	
55	S33680001	1	リング	O RING	
50-1	S48143101	1	" オプション部品 " " 振幅8mm用 " オクリバ <記号S48143>	" OPTION PARTS " " For Zigzag width 8mm " FEED DOG, ;8MM.P = 2.5 ... < Marked in S48143>	
50-3	S06171101	1	" 振幅5mm用 " オクリバ <記号S06171>	" For Zigzag width 5mm " FEED DOG, ;5MM.P = 4.0 ... < Marked in S06171>	
50-4	S06170101	1	オクリバ <記号S06170>	FEED DOG, ;5MM.P = 4.0 ... < Marked in S06170>	
50-8	S52436001	1	" 振幅8mm用 " オクリバ <記号S52436>	" For Zigzag width 8mm " FEED DOG, ;8MM.P = 1.2 ... < Marked in S52436>	



F. カマ関係 / Rotary hook mechanism / Greifervorrichtung / Mécanisme du crochet rotatif / Mecanismo del cangrejo

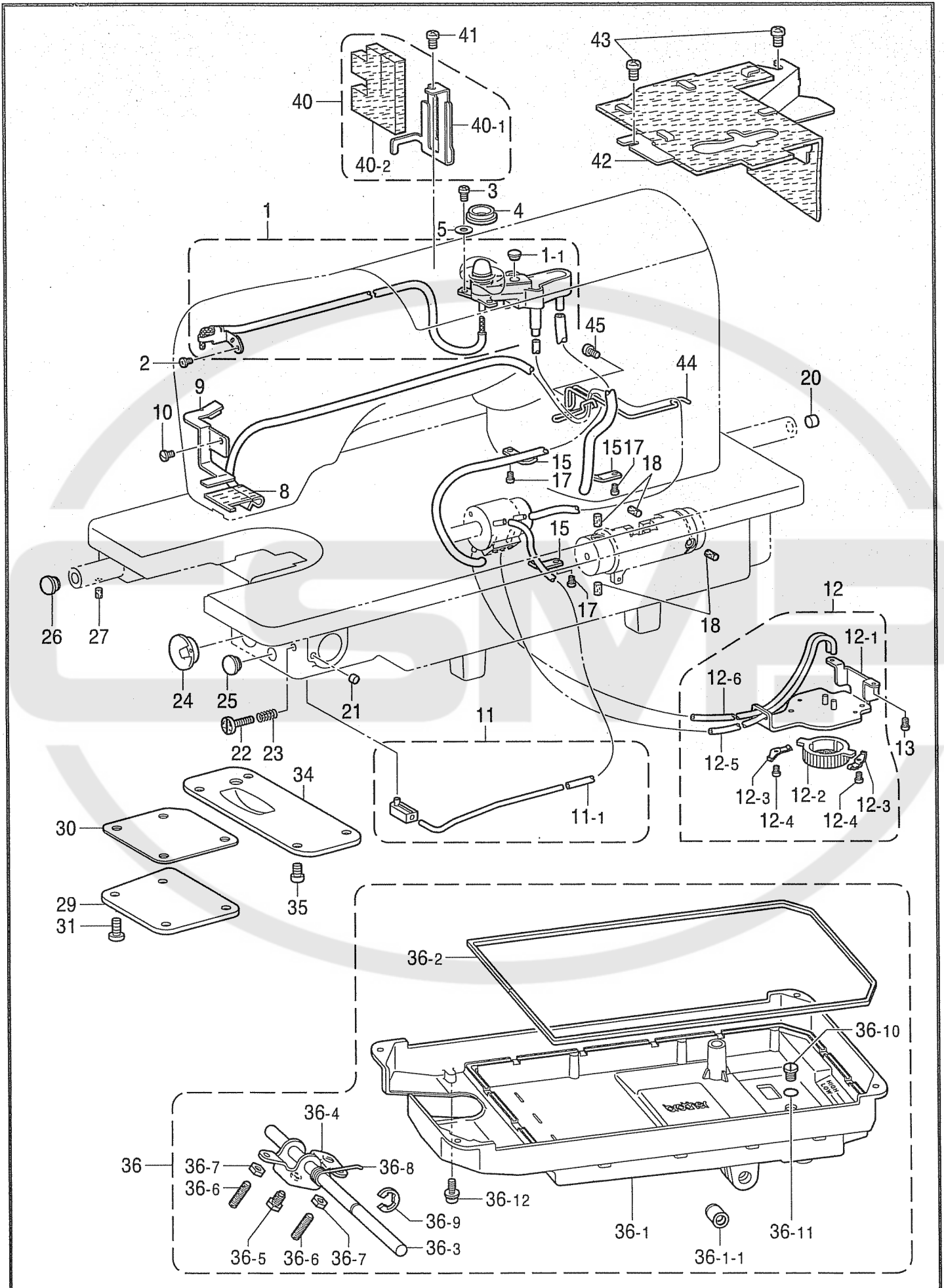
REF.NO.	CODE	Q'TY	ヒンメイ	NAME OF PARTS	RM
1	S48156001	1	シタジク	LOWER SHAFT	
2	S48158001	1	タイミングプーリーDクミ	TIMING PULLEY ASSY, D	
2-1	014770622	2	アナトメネジ6.35クボミ	SET SCREW, SOCKET (CP) SM6.35	
2-2	014771022	2	アナトメネジ6.35クボミ	SET SCREW, SOCKET (CP) SM6.35	
3	S48160001	1	シタジクメタルRクミ	BUSH ASSY, R ;L-SHAFT	
4	013760610	1	トメネジ5.95クボミ	SET SCREW, (CP) SM5.95	
5	144875001	3	プランジャー	PLUNGER	
6	S38268001	3	プランジャーバネ	SPRING, COMPRESSION	
7	112467002	3	シメネジ6.35	SCREW, SM6.35X5	
8	S48162000	1	シタジクメタルM	BUSH, M ;L-SHAFT	
9	013760610	1	トメネジ5.95クボミ	SET SCREW, (CP) SM5.95	
10	S48372001	1	シタジクギヤクミ	GEAR ASSY, L-SHAFT	
10-1	158039001	1	シタジクギヤ	GEAR, ;L-SHAFT	
10-2	014770622	2	アナトメネジ6.35クボミ	SET SCREW, SOCKET (CP) SM6.35	
11	S48165001	1	カマクドウジクギヤクミ	DRIVING GEAR ASSY, R-HOOK	
11-1	S48166001	1	カマクドウジクギヤ	DRIVING GEAR, R-HOOK	
11-2	014770622	2	アナトメネジ6.35クボミ	SET SCREW, SOCKET (CP) SM6.35	
12	S48167000	1	シタジクメタルF	BUSH, F ;L-SHAFT	
14	013760610	1	トメネジ5.95クボミ	SET SCREW, (CP) SM5.95	
15	S48168000	1	カマクドウジクメタル	BUSH, D-SHAFT	
16	013760610	2	トメネジ5.95クボミ	SET SCREW, (CP) SM5.95	
17	S48169001	1	カマクドウジク	DRIVING SHAFT, R-HOOK	
18	S00326001	1	ベベルギヤDクミ	BEVEL GEAR ASSY, D	
18-1	183306001	1	タテジクカサハグルマDクミ	BEVEL GEAR ASSY, D ;VERTICAL	
18-1-1	140382001	1	タテジクベベルギヤD	BEVEL GEAR, D	
18-1-2	014770622	2	アナトメネジ6.35クボミ	SET SCREW, SOCKET (CP) SM6.35	
18-2	183307001	1	シタジクベベルギヤクミ	BEVEL GEAR ASSY, ;L-SHAFT	
18-2-1	140383001	1	シタジクベベルギヤ	BEVEL GEAR	
18-2-2	014770622	2	アナトメネジ6.35クボミ	SET SCREW, SOCKET (CP) SM6.35	
20	S48170001	1	カマジクメタルF	BUSH, F ;R-HOOK SHAFT	
21	S48171000	1	メタルFフタパツキン	PACKING	
22	S48172001	1	メタルFフタ	CAP	
23	062630712	3	ナベコ238-56X7	SCREW, PAN SM2.38-56X7	
24	013760610	1	トメネジ5.95クボミ	SET SCREW, (CP) SM5.95	
25	S48173001	1	カマジククミ	ROTARY HOOK SHAFT ASSY	
25-1	S48176000	1	フェルト	FELT	
25-2	109173101	1	オイルアナフタネジ	SCREW, CAP W/HOLE SM4.37-40	
26	S48178001	1	カマジクメタルR	BUSH, R ;R-HOOK SHAFT	
27	013760610	1	トメネジ5.95クボミ	SET SCREW, (CP) SM5.95	
28	S48179001	1	カマドメ	B-CASE HOLDER POSITION BRACKET	
29	060670812	1	バインド357-40X8	SCREW, BIND SM3.57-40X8	
30	159158051	1	ボビン	BOBBIN	

31-1	S48180001	1	<2つ穴付> ボビンケースクミ	<With 2-hole> BOBBIN CASE ASSY	
31-1-1	S09477001	1	ボビンチヨウシバネ	SPRING	
31-1-2	180721001	1	チヨウシバネシメネジ	SCREW	
31-1-3	183507001	1	チヨウシネジ	ADJUSTING SCREW	

32-1	S48181901	1	カマハコクミ	ROTARY HOOK ASSY, W/BOX	
33	152678101	1	カマチヨウセツジク	ADJUSTING STUD	
34	081003670	1	OリングPW3	O RING, PW3	

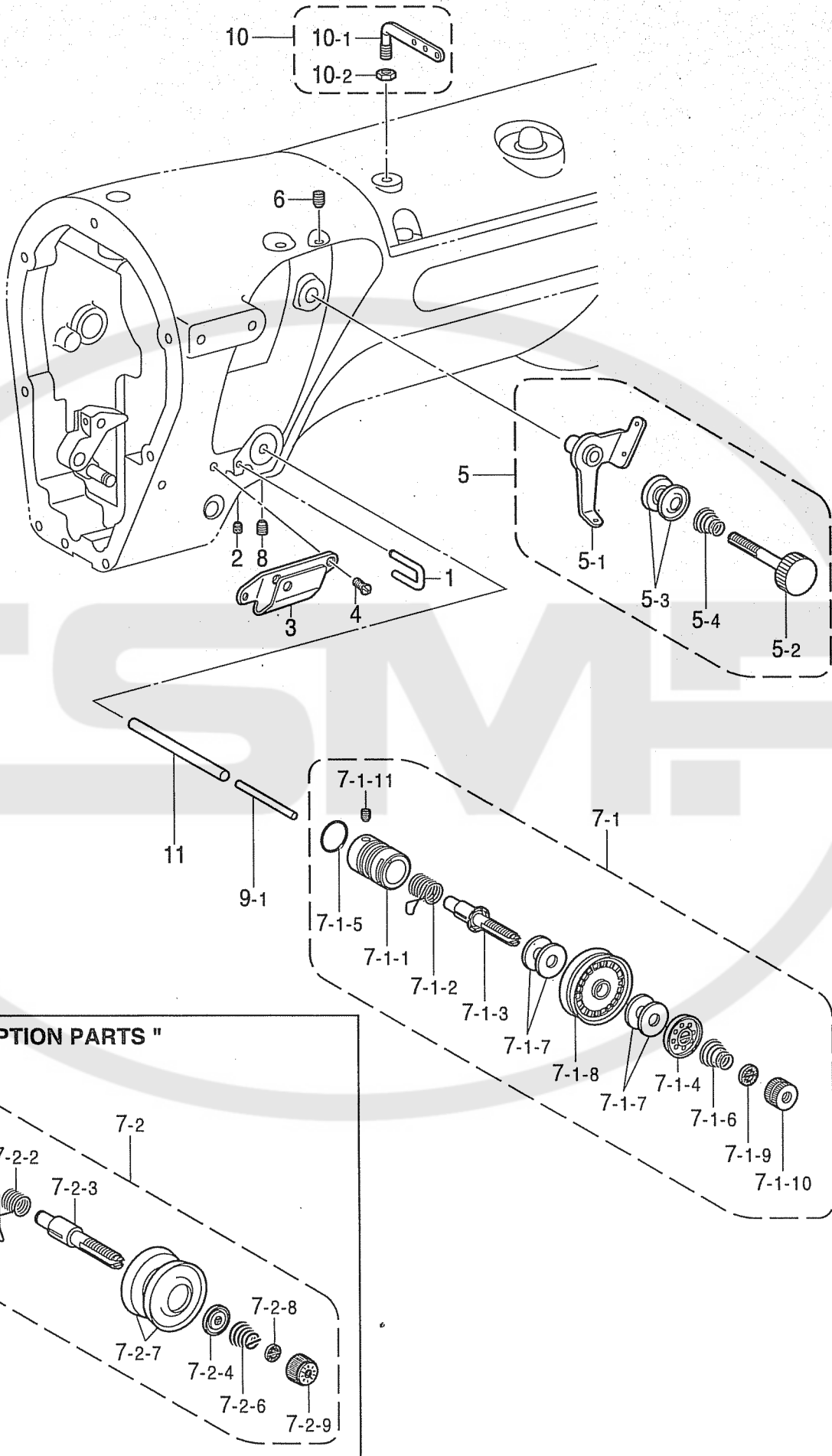
" オプション部品 "					
31-2	S48378001	1	<1つ穴付> ボビンケースクミ	<With 1-hole> BOBBIN CASE ASSY	
31-2-1	S09477001	1	ボビンチヨウシバネ	SPRING	
31-2-2	180721001	1	チヨウシバネシメネジ	SCREW	
31-2-3	183507001	1	チヨウシネジ	ADJUSTING SCREW	
31-2-4	S48203001	1	クウテンボウシバネ	SPRING, ANTI-SPIN	

<Following parts are use carbide for their tips.>					
32-2	S51821901	1	<剣先強化釜> HPカマハコクミ	ROTARY HOOK ASSY, HP W/BOX	

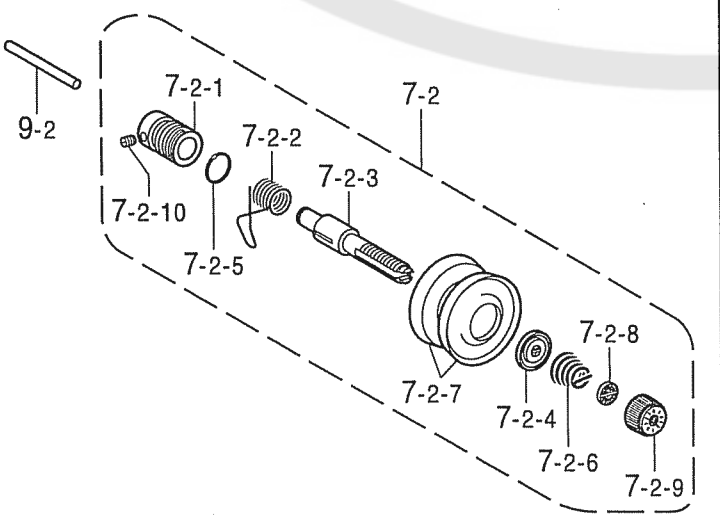


G. 給油潤滑関係 / Lubrication / Schmierung / Lubrification / Lubricación

REF.NO.	CODE	Q'TY	ヒンメイ	NAME OF PARTS	RM
1	S53322001	1	オイルフキダシケースクミ	OIL CASE ASSY	
1-1	104450109	1	ゴムセン8	RUBBER CAP, 8	
2	060670612	2	バインド357-40X6	SCREW, BIND SM3.57-40X6	
3	062680812	2	ナベコ437-40X8	SCREW, PAN SM4.37-40X8	
5	110735002	2	ザガネ	WASHER	
4	S50538000	1	アブラマドササエ	OIL WINDOW SUPPORT	
8	S48192001	1	チューブクミ	OIL TUBE ASSY	
9	S48195001	1	フェルトオサエ	HOLDER, FELT	
10	100242003	1	シメネジ3.57	SCREW, SM3.57-40X5	
11	S48196001	1	キユウユパイプクミ	OIL PIPE ASSY	
11-1	S48199000	1	オイルチューブ	OIL TUBE, L = 150	
12	S48200101	1	オイルフィルタークミ	OIL FILTER ASSY	
12-1	S48201101	1	フィルタートリツケダイ	SETTING BRACKET, ;FILTER	
12-2	144872101	1	ポンプフィルタ－	PUMP FILTER	
12-3	144874001	2	フィルタ－バネ	SPRING	
12-4	062670612	2	ナベコ357-40X6	SCREW, PAN SM3.57-40X6	
12-5	S48199000	1	オイルチューブ	OIL TUBE, L = 150	
12-6	S07456000	1	ビニールチューブ	OIL TUBE, L = 160	
13	062670812	2	ナベコ3.57-40X8	SCREW, PAN SM3.57-40X8	
15	S02657101	3	コードオサエ	CORD HOLDER	
17	062670612	3	ナベコ357-40X6	SCREW, PAN SM3.57-40X6	
18	148743001	4	フェルト	FELT	
20	S20878000	1	ゴムセン5.3	RUBBER CAP, 5.3	
21	142274009	1	ゴムセン4.2	RUBBER CAP, 4.2	
22	145534001	1	オイルチヨウセツネジ	ADJUSTING SCREW	
23	116794001	1	オシバネ	SPRING, COMPRESSION	
24	S48206000	1	オイルキャツプ	OIL CAP	
25	S32263000	1	ゴムセン8.5	RUBBER CAP, 8.5	
26	104450109	1	ゴムセン8	RUBBER CAP, 8	
27	S25328001	1	フェルト	FELT	
29	S48208001	1	カマジクギヤフタ	GEAR COVER, R-HOOK SHAFT	
30	S48210000	1	カマジクギヤフタバツキン	PACKING, GEAR COVER	
31	060681012	4	バインド4.37X10	SCREW, BIND SM4.37X10	
34	S48211001	1	シタジクギヤフタ	GEAR COVER, L-SHAFT	
35	062680812	4	ナベコ437-40X8	SCREW, PAN SM4.37-40X8	
36	S48212001	1	オイルバンクミ	OIL PAN ASSY	
36-1	S48213000	1	オイルバン	OIL PAN	
36-1-1	149578000	2	ヨコジクブツシュ	BUSH	
36-2	S48214000	1	オイルバンバツキン	PACKING, OIL PAN	
36-3	S48215001	1	ヒザアゲヨコジク	KNEE LIFTER SHAFT	
36-4	S09635001	1	ヒザアゲ	KNEE LIFTER	
36-5	146367001	1	ボルト5.95	BOLT, SM5.95	
36-6	104885101	2	トメネジ5.95	SET SCREW, SM5.95-28X24	
36-7	100022004	2	ナツト5.95	NUT, SM5.95	
36-8	S15889001	1	ヒザアゲネジリバネ	SPRING, TWIST	
36-9	146293001	1	トメワE10	RETAINING RING, E10	
36-10	140518001	1	シメネジ7.94	SCREW, SM7.94X10	
36-11	081007070	1	リングP7	O RING, P7	
36-12	052400806	1	ナベコバネヒラ4X8	SCREW, PAN (S/P WASHER) M4X8	
40	S53327001	1	スポンジクミ	SPONGE ASSY	
40-1	S53328001	1	オサエイタ	HOLDER PLATE	
40-2	S53329000	1	スポンジ	SPONGE	
41	062680612	1	ナベコ4.37-40X6	SCREW, PAN SM4.37-40X6	
42	S53330000	1	オイルイタ	OIL GUARD	
43	062680612	2	ナベコ4.37-40X6	SCREW, PAN SM4.37-40X6	
44	S53420001	1	チューブホルダ	TUBE HOLDER	
45	062680812	1	ナベコ437-40X8	SCREW, PAN SM4.37-40X8	



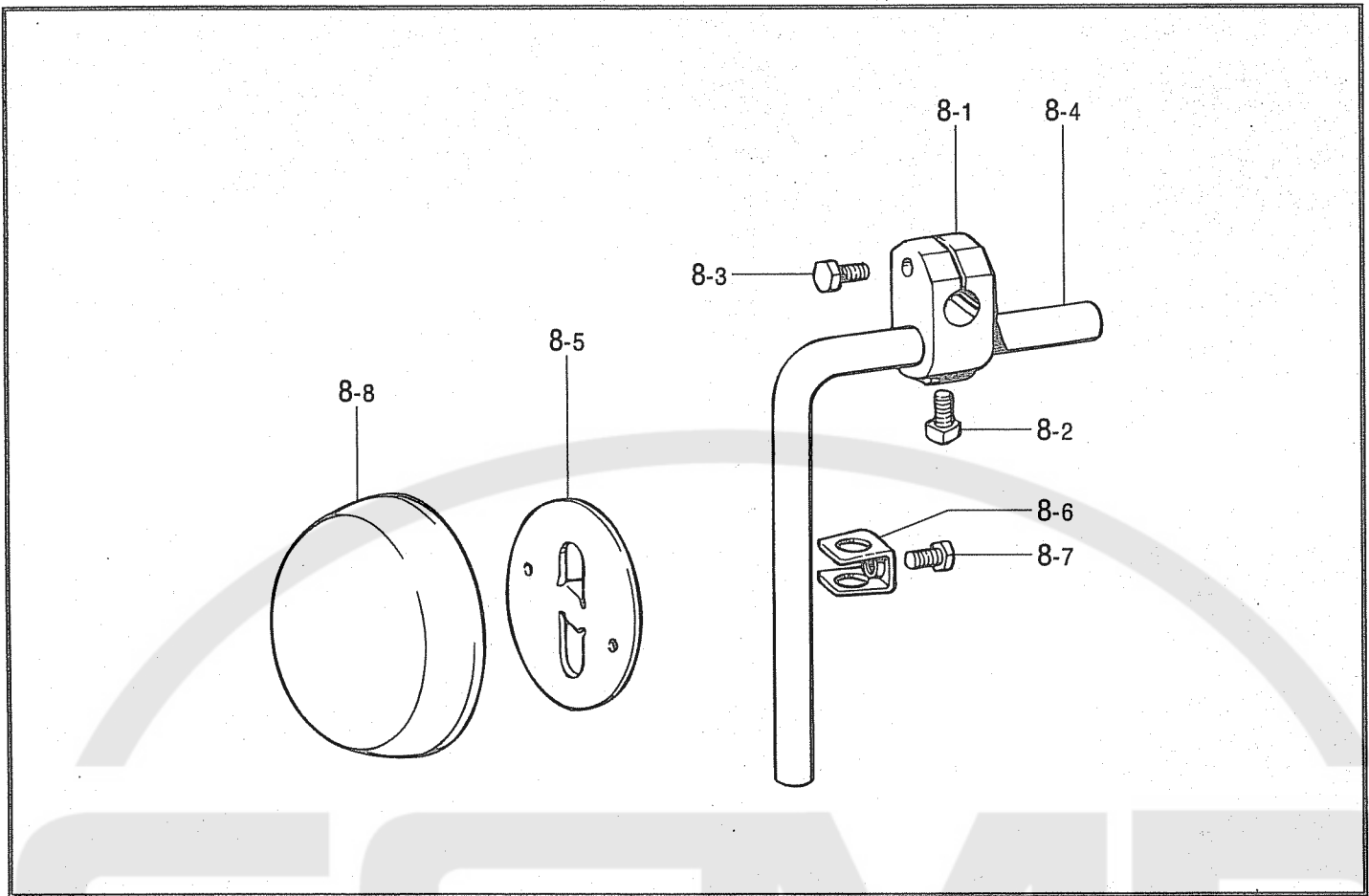
" オプション部品 / OPTION PARTS "



H. 糸通シ関係 / Threading mechanism / Fadenführungsrichtung / Mécanisme de l'enfilage / Mecanismo del enhebrado

REF.NO.	CODE	Q'TY	ヒンメイ	NAME OF PARTS	RM
1	S49428001	1	アームイトアンナイ	THREAD GUIDE	
2	013679412	1	トメネジ3.57クボミ	SET SCREW, (CP) SM3.57	
3	S48078001	1	イトアンナイ	THREAD GUIDE	
4	102538002	2	サラネジ3.57	SCREW, FLAT SM3.57	
5	S48079101	1	プレテンションクミ	PRE-TENSION ASSY	
5-1	S48080101	1	イトアンナイジククミ	THREAD GUIDE SHAFT ASSY	
5-2	S02612001	1	イトアンナイチヨウシボウ	PRE-TENSION STUD	
5-3	144504001	2	イトアンナイサラ	DISC, ;THREAD GUIDE	
5-4	154562001	1	プレテンションバネB	SPRING, ;PRE-TENSION (B)	
6	014680622	1	アナトメネジ4.37クボミ	SET SCREW, SOCKET (CP) SM4.37	
7-1	S48083001	1	イトチヨウシクミ	THREAD TENSION ASSY	
7-1-1	S48084001	1	イトチヨウシボウダイ	THREAD TENSION BRACKET	
7-1-2	S48085001	1	イトトリバネ	THREAD TAKE-UP SPRING	
7-1-3	S48086001	1	イトチヨウシボウ	TENSION STUD	
7-1-4	S48087001	1	イトチヨウシサラオサエ	DISC PRESSER, TENSION	
7-1-5	081014870	1	Oリング S14	O RING, S14	
7-1-6	S48088001	1	イトチヨウシバネ	SPRING, TENSION	
7-1-7	S48089000	4	イトチヨウシサラフェルト	FELT	
7-1-8	S48090001	1	ロータリーサラ	ROTARY DISC	
7-1-9	151148001	1	MLマワリドメ	STOPPER, ML	
7-1-10	S48370001	1	イトチヨウシナツト	TENSION NUT	
7-1-11	100402004	1	トメネジ3.57	SET SCREW, SM3.57	
8	S10469001	1	アナトメネジ5.95	SET SCREW, SOCKET SM5.95	
9-1	S01419000	1	イトユルメピン	TENSION RELEASE PIN	
10	S30505001	1	ミツメイトカケクミ	THREAD RETAINER ASSY	
10-1	140527001	1	ミツメイトカケ	THREAD RETAINER	
10-2	150553003	1	ナツト5.95	NUT, SM5.95	
11	S48092000	1	イトユルメボウ	TENSION RELEASE STUD	
7-2	S51808001	1	" オプション部品 "	" OPTION PARTS "	
7-2-1	S48084001	1	イトチヨウシクミ	THREAD TENSION ASSY	
7-2-2	S02620001	1	イトチヨウシボウダイ	THREAD TENSION BRACKET	
7-2-3	116922001	1	イトトリバネ	THREAD TAKE-UP SPRING	
7-2-4	159805001	1	イトチヨウシボウ	TENSION STUD	
7-2-5	081014870	1	イトチヨウシサラオサエ	DISC PRESSER, ;TENSION	
7-2-6	104525001	1	Oリング S14	O RING, S14	
7-2-7	145446001	1	イトチヨウシバネ	SPRING, TENSION ;M	
7-2-8	S12441001	2	イトチヨウシサラ	DISC, ;TENSION	
7-2-9	S31032001	1	イトチヨウシナツト	WASHER	
7-2-10	100402004	1	イトチヨウシナツト	TENSION NUT	
9-2	S51809000	1	トメネジ3.57	SET SCREW, SM3.57	
		1	イトユルメピン	TENSION RELEASE PIN	

J. 膝上げ関係 / Knee lifter mechanism / Kniehebel / Mécanisme de genouillère / Mecanismo de levantador de rodilla

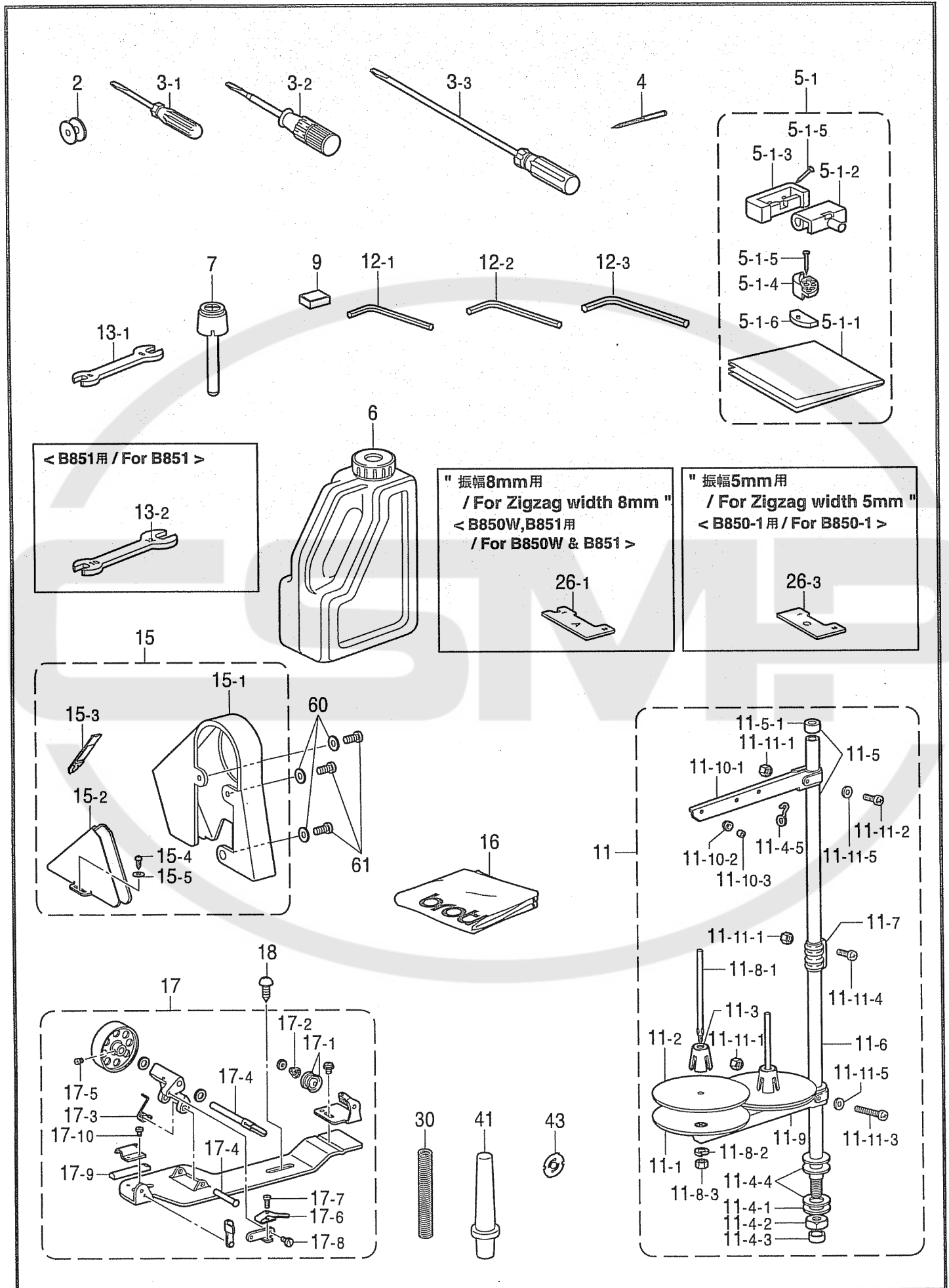


118-M50-203

J. 膝上ゲ関係 / Knee lifter mechanism / Kniehebel / Mécanisme de genouillère /
Mecanismo de levantador de rodilla

REF.NO.	CODE	Q'TY	ヒンメイ	NAME OF PARTS	RM
8	S34758001	1	ヒザアテクミ	KNEE LIFTER ASSY	
8-1	146039001	1	ヒザアテツギテ	BRACKET, ;K-LIFTER	
8-2	100463001	1	カクボルト7.94	BOLT, SQUARE SM7.94-18X13.5	
8-3	017762013	1	ボルト5.95X20	BOLT, SM5.95X20	
8-4	104619002	1	ヒザアゲタテジク	KNEE LIFTER BAR	
8-5	S34756001	1	ヒザアテ	KNEE LIFTER PLATE	
8-6	114967001	1	ヒザアテストップ	STOPPER, ;K-LIFTER PLATE	
8-7	110087001	1	ボルト5.95	BOLT, SM5.95-28X8	
8-8	S31885001	1	ヒザアテカバー	COVER, ;K-LIFTER PLATE	

118-M50-203

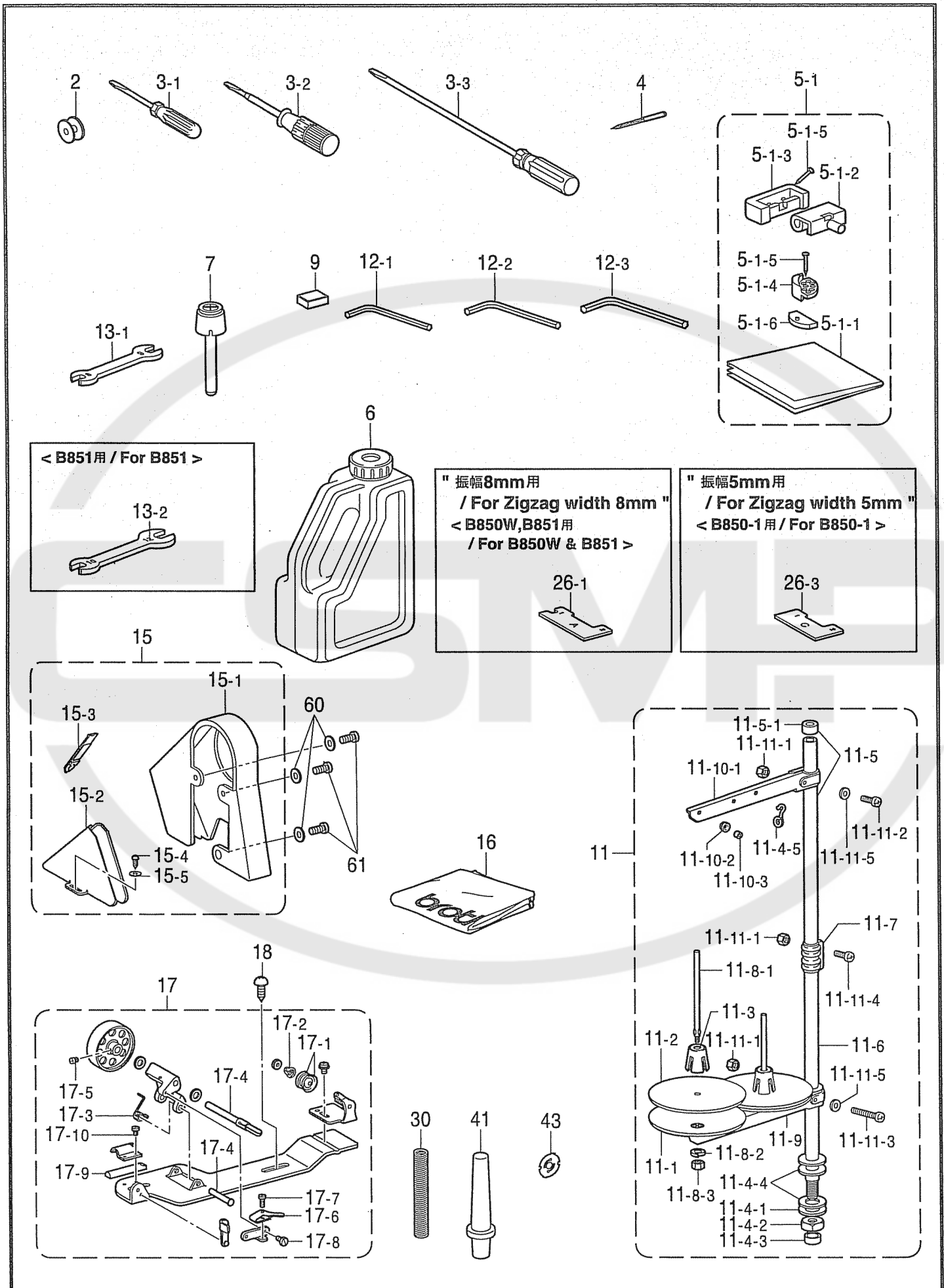


Z. 付属品関係 / Accessories / Zubehör / Accessoires / Accesorios

REF.NO.	CODE	Q'TY	ヒンメイ	NAME OF PARTS	RM
2	159158051	2	ボビン	BOBBIN	
3-1	142443001	1	ネジマワシ1.9X52	SCREW DRIVER, 1.9X52	
3-2	118837001	1	ネジマワシ3.4X70	SCREW DRIVER, 3.4X70	
3-3	S17774001	1	ネジマワシ4.7X250	SCREW DRIVER, 4.7X250	
4	S48250470	1	ミシンハリ1965クミ<#10 NM70>	NEEDLE ASSY, NM70 <#10 NM70>	
5	183406009	1	ラバーヒンジクミ	RUBBER & HINGE ASSY	
5-1	144615001	1	テーブルアナカコウズ	TABLE SHEET	
5-2	143882001	2	トウブヒンジ	HEAD HINGE	
5-3	143910009	2	トウブヒンジウケゴム	RUBBER CUSHION	
5-4	S01302009	4	トウブシキゴム	HEAD CUSHION	
5-5	109714000	8	クギ	NAIL	
5-6	S01303000	4	オイルパンクツシヨン	OIL PAN CUSHION	
6	154702101	1	オイルタンク	OIL TANK	
7	S09634000	1	ヒザアゲオシボウ	KNEE LIFTER COMPLYING BAR	
9	112525000	1	シユウジンマグネット	MAGNET	
11	S02763402	1	イトタテダイクミ2DR	COTTON STAND ASSY, 2DR	
11-1	S51283001	2	ウケザラ	SPOOL STAND BASE	
11-2	150182000	2	スプールのマット	SPOOL MAT	
11-3	S51282001	2	スプールのクツシヨン	SPOOL CUSHION	
11-4	S02777001	1	パイプDネジセットB	PIPE (D) & SCREW SET, B	
11-4-1	150206002	1	ヒラザガネ16	WASHER, PLAIN 16	
11-4-2	S38648001	1	6カクナツトU5/8	NUT, U5/8-28	
11-4-3	150174000	1	コラムキャップ	COLUMN CAP	
11-4-4	S01005000	2	イトタテゴム	RUBBER WASHER	
11-4-5	S02747101	1	イトカケバネ	SPRING	
11-5	S40640001	1	コラムパイプキャップツキ	COLUMN PIPE W/CAP	
11-5-1	150174000	1	コラムキャップ	COLUMN CAP	
11-6	156112003	1	コラムパイプD	COLUMN PIPE, D	
11-7	150173003	1	コラムジョイント	COLUMN JOINT	
11-8	S21798001	2	スプールのネジセット	SPOOL & SCREW SET	
11-8-1	150179002	2	スプールのジク	SPOOL SHAFT, B	
11-8-2	028050246	2	バネザガネ2-5	WASHER, SPRING 2-5	
11-8-3	021500106	2	1シユナツト5	NUT, 1 M5	
11-9	S02778002	1	スプールのホルダー	SPOOL HOLDER, 2	
11-10	S02786002	1	スレツドハンガークミ2	THREAD HANGER ASSY, 2	
11-10-1	S02787002	1	スレツドハンガー	THREAD HANGER, 2	
11-10-2	150183000	2	イトカケハンガーダイ	THREAD HANGER BASE	
11-10-3	142990001	2	スレツドブツシユ	THREAD BUSH	
11-11	S40641001	1	スプールのジクネジセットA	SPOOL SHAFT & SCREW SET, A	
11-11-1	021500106	4	1シユナツト5	NUT, 1 M5	
11-11-2	062501406	1	ナベコ5X14	SCREW, PAN M5X14	
11-11-3	062503506	1	ナベコM5X35	SCREW, PAN M5X35	
11-11-4	062501406	2	ナベコ5X14	SCREW, PAN M5X14	
11-11-5	026050136	2	ヒラザガネコガタ5	WASHER, PLAIN S 5	
12-1	142002001	1	6カクボウスバナ2	HEXAGONAL WRENCH, 2	
12-2	154125001	1	6カクボウスバナ2.5	HEXAGONAL WRENCH, 2.5	
12-3	142721001	1	6カクボウスバナ3	HEXAGONAL WRENCH, 3	
13-1	100887001	1	スパナ8X9	WRENCH, 8X9	
13-2	107780001	1	<B851用> スパナ10X12	<For B851> WRENCH, 10X12	

118-M50-910

- ◎ 付属品の明細は変更することがあります。
- ◎ The details of included accessories are subject to change.
- ◎ Änderungen in der Aufstellung der Mitgelieferten Zubehöre sind vorbehalten.
- ◎ Les détails des accessoires inclus sont sujets à des changements.
- ◎ Los detalles des accesorios incluidos pueden variar.



Z. 付属品関係 / Accessories / Zubehör / Accessoires / Accesorios

REF.NO.	CODE	Q'TY	ヒンメイ	NAME OF PARTS	RM
15	S48093001	1	ベルトカバークミ	BELT COVER ASSY	
15-1	S48094001	1	ベルトカバー	BELT COVER	
15-2	147854009	1	ベルトカバーD	BELT COVER, D	
15-3	S37263001	1	ベルトカバーDフタL	LID, L ;B-COVER (D)	
15-4	100666002	2	マルモクネジ5.5X20	WOOD SCREW, ROUND M5.5X20	
15-5	025750132	2	ヒラザガネシヨウ5.56	WASHER, PLAIN S 5.56	
16	144222001	1	<輸出用> -----	<For Export> HEAD COVER	
17	S48095110	1	イトマキクミ	BOBBIN WINDER ASSY	
17-1	145446003	2	イトチヨウシサラ	DISC, TENSION	
17-2	100401001	1	イトチヨウシバネ	TENSION SPRING	
17-3	117969001	1	イトマキジクウケカエリバネ	SPRING	
17-4	S48096001	1	イトマキジク	SHAFT, B-WINDER	
17-5	100366002	1	マルヒラトメネジ4.37X5	SET SCREW, (FT) SM4.37-40X5	
17-6	100656002	1	ボビンオサエ	BOBBIN PRESSER	
17-7	100657001	1	シメネジ3.18	SCREW, SM3.18-40X14	
17-8	100659001	1	ダンネジ3.18	SHOULDER SCREW, SM3.18	
17-9	100662001	1	イトマキクルマカイトンドメ	STOPPER, ;B-WINDER WHEEL	
17-10	S39086001	1	ナベコ357-40X3.5	SCREW, PAN SM3.57-40X3.5	
18	100666002	2	マルモクネジ5.5X20	WOOD SCREW, ROUND M5.5X20	
26-1	S48098001	1	" 振幅8mm用 " <B850W, B851用> デアイゲージA	" For Zigzag width 8mm " <For B850W & B851> TIMING GAUGE, A ;8MM	
26-3	S53409001	1	" 振幅5mm用 " <B850-1用> デアイゲージC	" For Zigzag width 5mm " <For B850-1> TIMING GAUGE, C ;5MM	
30	S48285001	1	<輸出用> オサエバネ <黄色>	SPRING, COMPRESSION <Yellow colors>	
41	S48363001	1	マクラ	HEAD REST	
43	S48203001	1	クウテンポウシバネ	SPRING, ANTI-SPIN	
60	025710232	3	ヒラザガネチユウ4.76	WASHER, PLAIN 4.76	
61	062711212	3	ナベコ476-32X12	SCREW, PAN SM4.76-32X12	

118-M50-910

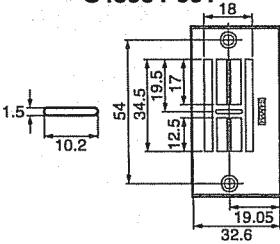
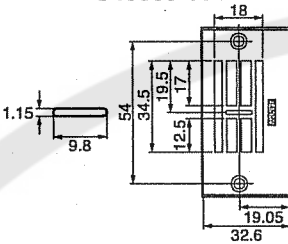
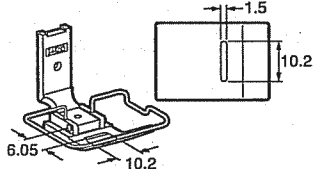
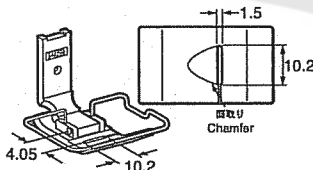
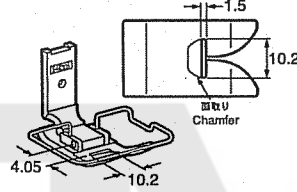
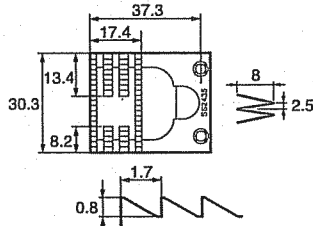
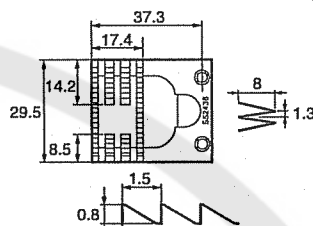
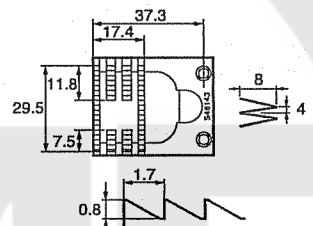
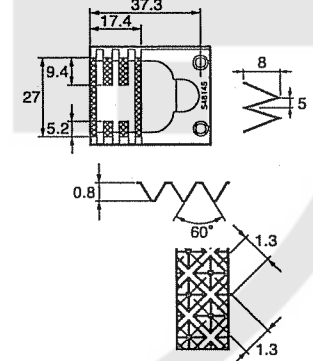
◎ 付属品の明細は変更することがあります。

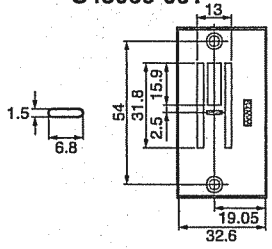
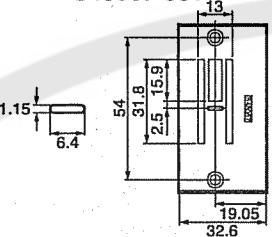
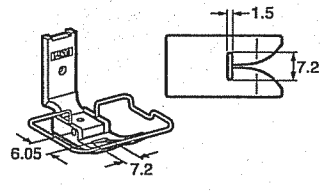
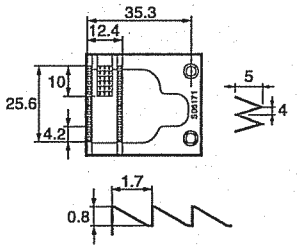
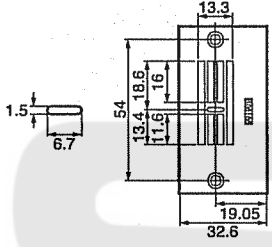
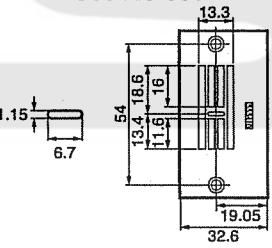
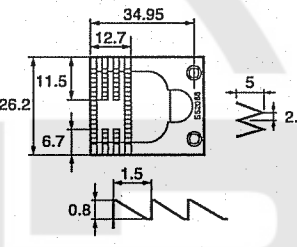
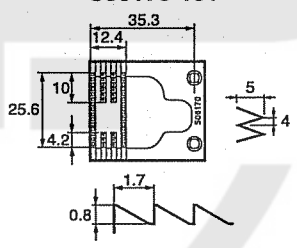
◎ The details of included accessories are subject to change.

◎ Änderungen in der Aufstellung der Mitgelieferten Zubehöre sind vorbehalten.

◎ Les détails des accessoires inclus sont sujets à des changements.


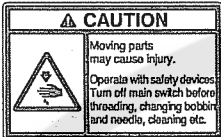

◎ Los detalles de accesorios incluidos pueden variar.

振幅 / Zigzag width	針板/ Needle plate	押工足 / Presser foot assy	送り歯 / Feed dog
8mm	<p>S48064-001</p>  <p>S48065-001</p> 	<p>S48293-001</p>  <p>S48299-001</p>  <p>S48305-001</p> 	<p>S52435-001</p>  <p>S52436-001</p>  <p>S48143-101</p>  <p>S48145-101</p> 

振幅 / Zigzag width	針板 / Needle plate	押工足 / Presser foot assy	送り歯 / Feed dog
5mm	<p>S48066-001</p>  <p>S48067-001</p> 	<p>S48308-001</p> 	<p>S06171-101</p> 
	<p>S06166-001</p>  <p>S53410-001</p> 		<p>S52068-001</p>  <p>S06170-101</p> 

118-M50-Ga2

Wa. 警告ラベル / Warning labels / Warnschilder / Etiquettes d'avertissement /
Etiquetas de advertencia

警告ラベル / Warning labels	品名 / Name of parts	Size(mm)	Code
	操作注意ラベル・和	40×64	S38350-001
	Label, operation Eng.	40×64	S38349-001
	アースマーク Label, grounding	φ 12	S37060-001

118-M50-Wa

索引 / INDEX / VERZEICHNIS /
INDEX / INDICE

CODE	REF.NO.	Page	CODE	REF.NO.	Page	CODE	REF.NO.	Page
S00326001	F - 18	24	S38350001	Wa	37	S48095110	Z - 17	34
S01005000	Z - 11-4-4	32	S38648001	Z - 11-4-2	32	S48096001	Z - 17-4	34
S01302009	Z - 5-4	32	S38710001	B - 3-1	4	S48098001	Z - 26-1	34
S01303000	Z - 5-6	32	S39086001	Z - 17-10	34	S48101001	E - 1-1-1	20
S01419000	H - 9-1	28	S40640001	Z - 11-5	32	S48102001	E - 4-1	20
S01696001	A - 6	2	S40641001	Z - 11-11	32	S48104001	E - 4-2	20
S01998001	D - 19	16	S44939001	C1 - 19-2-3	8	S48106001	E - 5	20
S02612001	H - 5-2	28		C2 - 20-12	12	S48107000	E - 8	20
S02620001	H - 7-2-2	28	S46734001	D - 17	16	S48108001	E - 12	20
S02657101	G - 15	26	S46736001	D - 24	16	S48109001	E - 13	20
S02745001	A - 56	2	S48006001	A - 2	2	S48111001	E - 15-1-1	20
S02747101	Z - 11-4-5	32	S48008000	A - 5	2	S48113001	E - 15-2-1	20
S02763402	Z - 11	32	S48009001	A - 7	2	S48114001	E - 16-1	20
S02777001	Z - 11-4	32	S48010101	A - 9	2	S48115001	E - 16-2	20
S02778002	Z - 11-9	32	S48011101	A - 9-1	2	S48116101	E - 20	21
S02786002	Z - 11-10	32	S48012101	A - 9-6	2	S48118001	E - 25	21
S02787002	Z - 11-10-1	32	S48027100	B - 1-2	4	S48120001	E - 36	21
S03518001	D - 28	16	S48028001	B - 2	4	S48123001	E - 39	21
S06166001	B - 31-5	4	S48029001	B - 2-2	4	S48124001	E - 39-1	21
	Ga2	36		B - 3-2	4	S48125001	E - 39-2	21
S06170101	E - 50-4	22	S48030001	B - 3	4	S48126001	E - 39-5	21
	Ga2	36	S48032001	B - 4	4	S48127001	E - 40	21
S06171101	E - 50-3	22	S48036001	B - 9	4	S48128001	E - 40-1	21
	Ga2	36	S48037001	B - 10	4	S48129001	E - 41	21
S07374109	E - 30	21	S48040001	B - 11	4	S48130001	E - 42	21
S07375001	E - 32	21	S48041001	B - 12	4	S48131000	E - 47	21
S07456000	G - 12-6	26		B - 30	4	S48132000	E - 48	21
S07494001	E - 51	22	S48042001	B - 13	4	S48133001	E - 49	21
S07656002	E - 21	21	S48045001	B - 14	4	S48134001	E - 49-1	21
S09477001	F - 31-1-1	24	S48046001	B - 15	4	S48135001	E - 49-3	21
	F - 31-2-1	24	S48047001	B - 17	4	S48137001	E - 49-6	21
S09634000	Z - 7	32	S48057101	B - 20	4	S48138000	E - 49-6-1	21
S09635001	G - 36-4	26	S48058000	B - 21	4	S48139001	E - 49-7	21
S10469001	H - 8	28	S48059000	B - 22	4	S48140001	E - 49-8	21
S11161001	D - 27	16	S48061001	B - 25	4	S48141000	E - 49-9	21
S12441001	H - 7-2-8	28	S48062001	B - 26	4	S48143101	E - 50-1	22
S15889001	G - 36-8	26	S48063001	B - 29	4		Ga1	35
S17774001	Z - 3-3	32	S48064001	B - 31-1	4	S48145101	E - 50-2	22
S20878000	G - 20	26		Ga1	35		Ga1	35
S21514101	E - 1-1-2	20	S48065001	B - 31-2	4	S48149001	E - 37	21
	E - 1-2-1	20		Ga1	35	S48150001	E - 52	22
S21798001	Z - 11-8	32	S48066001	B - 31-3	6	S48156001	F - 1	24
S23651001	E - 14	20		Ga2	36	S48158001	F - 2	24
	E - 17	21	S48067001	B - 31-4	6	S48160001	F - 3	24
S24740001	D - 8	16		Ga2	36	S48162000	F - 8	24
S25234001	B - 2-1	4	S48068001	B - 32	6	S48165001	F - 11	24
S25328001	G - 27	26	S48069001	B - 32-1	6	S48166001	F - 11-1	24
S25469100	E - 24	21	S48070001	B - 34-1	6	S48167000	F - 12	24
S30505001	H - 10	28	S48078001	H - 3	28	S48168000	F - 15	24
S31006001	D - 14	16	S48079101	H - 5	28	S48169001	F - 17	24
S31032001	H - 7-2-9	28	S48080101	H - 5-1	28	S48170001	F - 20	24
S31060001	E - 1-2	20	S48083001	H - 7-1	28	S48171000	F - 21	24
S31885001	J - 8-8	30	S48084001	H - 7-1-1	28	S48172001	F - 22	24
S31952001	D - 12	16		H - 7-2-1	28	S48173001	F - 25	24
S32263000	G - 25	26	S48085001	H - 7-1-2	28	S48176000	F - 25-1	24
S33680001	E - 55	22	S48086001	H - 7-1-3	28	S48178001	F - 26	24
S33689002	B - 8	4	S48087001	H - 7-1-4	28	S48179001	F - 28	24
S34756001	J - 8-5	30	S48088001	H - 7-1-6	28	S48180001	F - 31-1	24
S34758001	J - 8	30	S48089000	H - 7-1-7	28	S48181901	F - 32-1	24
S37060001	Wa	37	S48090001	H - 7-1-8	28	S48192001	G - 8	26
S37263001	Z - 15-3	34	S48092000	H - 11	28	S48195001	G - 9	26
S38268001	F - 6	24	S48093001	Z - 15	34	S48196001	G - 11	26
S38349001	Wa	37	S48094001	Z - 15-1	34	S48199000	G - 11-1	26


CODE	REF.NO.	Page	CODE	REF.NO.	Page	CODE	REF.NO.	Page
S48199000	G - 12-5	26	S52436001	E - 50-8	22	S53361001	C1 - 19	8
S48200101	G - 12	26		Ga1	35	S53367001	C1 - 19-2-1	8
S48201101	G - 12-1	26	S53303001	A - 11	2	S53368001	C1 - 19-2-2	8
S48203001	F - 31-2-4	24	S53304000	A - 13	2		C2 - 20-11	12
	Z - 43	34	S53305001	A - 50	2	S53370000	C1 - 19-2-2-1	8
S48206000	G - 24	26	S53307000	A - 50-1	2		C2 - 20-11-1	12
S48208001	G - 29	26	S53308001	A - 52	2	S53371001	C2 - 20	12
S48210000	G - 30	26	S53309001	B - 1	4	S53372001	C2 - 20-1	12
S48211001	G - 34	26	S53310001	B - 1-1	4	S53375001	C2 - 20-2	12
S48212001	G - 36	26	S53311001	B - 7	4	S53376000	C2 - 20-3	12
S48213000	G - 36-1	26	S53312001	B - 19	4	S53377001	C2 - 20-4	12
S48214000	G - 36-2	26	S53314001	D - 10	16	S53378001	C2 - 20-6	12
S48215001	G - 36-3	26	S53315001	D - 11	16	S53379001	C2 - 20-10	12
S48249001	B - 42	6	S53316001	D - 25	16	S53380001	C2 - 21	12
S48250070	B - 24	4	S53317001	D - 30	16	S53382001	C2 - 22	12
S48250075	B - 24	6	S53318001	E - 1-1	20	S53383001	C2 - 24	12
S48250080	B - 24	6	S53319001	E - 15-1	20	S53384001	C2 - 25	12
S48250470	Z - 4	32	S53320001	E - 15-2	20	S53385001	C1 - 26	8
S48281001	D - 1-1	16	S53322001	G - 1	26		C2 - 26	12
S48282001	D - 2	16	S53327001	G - 40	26	S53386001	C1 - 28	8
S48283000	D - 4	16	S53328001	G - 40-1	26		C2 - 28	12
S48285001	D - 9	16	S53329000	G - 40-2	26	S53387001	C1 - 40	10
	Z - 30	34	S53330000	G - 42	26	S53388001	C1 - 40-2	10
S48286001	D - 9	16	S53331001	C1 - 1	8	S53391001	C2 - 41	12
S48287001	D - 21	16		C2 - 1	12	S53392001	C2 - 41-1	12
S48293001	D - 5-1	16	S53332001	C1 - 1-1	8	S53394001	C2 - 41-2	14
	Ga1	35		C2 - 1-1	12	S53396001	C1 - 42	10
S48297001	D - 5-1-1	16	S53334001	C1 - 1-1-1	8		C2 - 42	14
	D - 5-4-1	16		C2 - 1-1-1	12	S53397000	C1 - 42-1	10
S48298001	D - 5-1-2	16	S53338001	C1 - 1-2	8		C2 - 42-1	14
	D - 5-4-2	16		C1 - 42-2	10	S53398001	C1 - 42-3	10
S48299001	D - 5-2	16		C2 - 1-2	12		C2 - 42-3	14
	Ga1	35	S53339001	C1 - 1-3	8	S53400001	C1 - 42-4	10
S48305001	D - 5-3	18		C2 - 1-3	12		C2 - 42-4	14
	Ga1	35	S53340000	C1 - 1-5	8	S53402001	C1 - 43	10
S48308001	D - 5-4	16		C2 - 1-5	12		C2 - 43	14
	Ga2	36	S53341001	C1 - 2	8	S53403001	C1 - 44	10
S48363001	Z - 41	34		C2 - 2	12		C2 - 44	14
S48365001	E - 31	21	S53342000	C1 - 3	8	S53404001	C1 - 45	10
S48366001	E - 31-1	21		C2 - 3	12		C2 - 45	14
S48367000	E - 31-2	21	S53343001	C1 - 5	8	S53405001	C1 - 47	10
S48369001	E - 53	22		C2 - 5	12		C2 - 47	14
S48370001	H - 7-1-10	28	S53344001	C1 - 7	8	S53406001	C1 - 48	10
S48372001	F - 10	24		C2 - 7	12		C2 - 48	14
S48374001	E - 35-2	21	S53345001	C1 - 9	8	S53407001	C1 - 49	10
S48378001	F - 31-2	24		C2 - 9	12		C2 - 49	14
S49089001	B - 34	6	S53347101	C1 - 12	8	S53408001	C1 - 51	10
S49428001	H - 1	28		C2 - 12	12		C2 - 51	14
S50114001	D - 1-2	18	S53350001	C1 - 13	8	S53409001	Z - 26-3	34
S50115001	D - 40-1	18		C2 - 13	12	S53410001	B - 31-8	6
S50116001	D - 40-2	18	S53351001	C1 - 14	8		Ga2	36
S50538000	G - 4	26		C2 - 14	12	S53411001	C1 - 19-1	8
S51282001	Z - 11-3	32	S53352001	C1 - 15-1	8	S53413001	C1 - 19-1-1	8
S51283001	Z - 11-1	32		C2 - 15	12	S53414001	C1 - 19-2	8
S51808001	H - 7-2	28	S53354000	C1 - 15-1-1	8	S53415001	C2 - 20-7	12
S51809000	H - 9-2	28		C1 - 15-2-1	8	S53420001	G - 44	26
S51814001	A - 22	2		C2 - 15-1	12	S54769000	B - 6	4
S51821901	F - 32-2	24	S53355001	C1 - 17	8	S54985001	A - 4	2
S52015001	A - 9-5	2		C2 - 17	12	S55021001	C1 - 56	10
S52068001	E - 50-6	22	S53356001	C1 - 1-6	8	011679312	C1 - 9-1	8
	Ga2	36		C2 - 1-6	12		C2 - 9-1	12
S52435001	E - 50-7	22	S53357001	C1 - 15-2	8	012500536	E - 9	20
	Ga1	35					E - 11	20

CODE	REF.NO.	Page	CODE	REF.NO.	Page	CODE	REF.NO.	Page
012500536	E - 19	21	048080342	E - 26	21	100401001	Z - 17-2	34
	E - 22	21	048110142	E - 46	21	100402004	H - 7-1-11	28
	C1 - 1-8	8	052400806	G - 36-12	26		H - 7-2-10	28
	C2 - 1-8	12	060660512	E - 49-5	21	100463001	J - 8-2	30
013679412	H - 2	28	060670612	G - 2	26	100511003	E - 34	21
013711012	D - 29	16	060670812	F - 29	24	100656002	Z - 17-6	34
	C1 - 6	8	060681012	G - 31	26	100657001	Z - 17-7	34
	C2 - 6	12	062351216	D - 15	16	100659001	Z - 17-8	34
013760610	F - 4	24	062501406	Z - 11-11-2	32	100662001	Z - 17-9	34
	F - 9	24		Z - 11-11-4	32	100666002	Z - 15-4	34
	F - 14	24	062503506	Z - 11-11-3	32		Z - 18	34
	F - 16	24	062630712	F - 23	24	100887001	Z - 13-1	32
	F - 24	24	062670612	G - 12-4	26	102538002	A - 8	2
	F - 27	24		G - 17	26		H - 4	28
014680622	H - 6	28		C1 - 57	10	102707001	D - 16	16
014710522	B - 28	4	062670812	E - 29	21	104449009	A - 14	2
014760622	E - 44	21		G - 13	26	104450109	G - 1-1	26
014760632	C1 - 42-3-1	10	062680612	E - 54	22		G - 26	26
	C2 - 42-3-1	14		G - 41	26	104464001	B - 1-4	4
014761030	E - 40-3	21		G - 43	26	104525001	H - 7-2-6	28
014770622	B - 1-5	4	062680663	A - 57	2	104619002	J - 8-4	30
	B - 2-3	4	062680812	A - 53	2	104689002	E - 39-8	21
	B - 3-3	4		G - 3	26	104821009	A - 15	2
	B - 4-1	4		G - 35	26	104885101	G - 36-6	26
	F - 2-1	24		G - 45	26		C1 - 54	10
	F - 10-2	24	062681012	A - 10	2		C2 - 54	14
	F - 11-2	24		A - 12	2	105161004	E - 49-4	21
	F - 18-1-2	24		C1 - 8	8	105173004	E - 49-2	21
	F - 18-2-2	24		C2 - 8	12		C1 - 10	8
	C2 - 21-1	12	062681212	D - 3	16		C2 - 10	12
014771022	B - 1-3	4		E - 49-6-2	21	105176001	B - 16	4
	F - 2-2	24	062710612	E - 38	21		B - 18	4
	C1 - 29	8	062711012	C1 - 19-2-2-2	8	105299001	C1 - 40-1-1	10
	C2 - 29	12		C1 - 27	8	105299003	C2 - 41-1-1	14
	C2 - 41-2-2	14		C1 - 50	10	107017002	C2 - 20-8	12
017762013	J - 8-3	30		C1 - 53	10	107780001	Z - 13-2	32
018681022	C1 - 42-4-1	10		C2 - 20-11-2	12	108549001	E - 1-1-3	20
	C2 - 42-4-1	14		C2 - 27	12		E - 1-2-2	20
018681232	C2 - 41-2-1	14		C2 - 50	14		E - 15-1-3	20
021500106	Z - 11-8-3	32		C2 - 53	14		E - 15-2-3	20
	Z - 11-11-1	32	062711212	A - 25	2	109173101	F - 25-2	24
025040332	C1 - 58	10		A - 51	2	109714000	Z - 5-5	32
025100132	E - 7	20		Z - 61	34	109763002	D - 22	16
	E - 27	21	062711412	C1 - 46	10	110087001	J - 8-7	30
025710232	A - 24	2		C2 - 46	14	110562001	E - 39-3	21
	Z - 60	34	062712012	C1 - 9-2	8	110735002	G - 5	26
	C1 - 52	10		C2 - 9-2	12	112467002	F - 7	24
	C2 - 52	14	062761612	E - 39-6	21	112525000	Z - 9	32
025750132	Z - 15-5	34	076202856	B - 1-6	4	113050001	D - 6	16
025770232	A - 9-7	2	081001670	D - 18	16	114561001	B - 32-2	6
026050136	Z - 11-11-5	32	081003670	F - 34	24	114941001	A - 23	2
028050246	Z - 11-8-2	32	081004070	D - 13	16	114967001	J - 8-6	30
046301400	C1 - 11	8	081005070	B - 27	4	116794001	G - 23	26
	C2 - 11	12	081007070	G - 36-11	26	116922001	H - 7-2-3	28
048040342	D - 23	16	081014870	H - 7-1-5	28	117934009	C1 - 30	8
048050142	C1 - 1-4	8		H - 7-2-5	28		C2 - 30	12
	C1 - 42-5	10	100022004	G - 36-7	26	117969001	Z - 17-3	34
	C2 - 1-4	12		C1 - 55	10	118837001	Z - 3-2	32
	C2 - 42-5	14		C2 - 55	14	118853001	E - 40-2	21
048060142	C1 - 1-7	8	100242003	A - 3	2	120990001	E - 49-6-3	21
	C2 - 1-7	12		G - 10	26	122771051	B - 32-3	6
048080142	C2 - 20-5	12	100328001	E - 2	20	123006001	C1 - 40-2-1	10
048080342	E - 6	20	100366002	Z - 17-5	34	129458102	E - 15-1-2	20

CODE	REF.NO.	Page	CODE	REF.NO.	Page	CODE	REF.NO.	Page
129458102	E - 15-2-2	20	153353001	C1 - 19-3	8			
140382001	F - 18-1-1	24	154125001	Z - 12-2	32			
140383001	F - 18-2-1	24	154562001	H - 5-4	28			
140407001	D - 7	16	154596000	D - 31	18			
140518001	G - 36-10	26	154702101	Z - 6	32			
140527001	H - 10-1	28	156112003	Z - 11-6	32			
140553102	B - 23	4	158039001	F - 10-1	24			
141544001	A - 9-4	2	158045009	A - 9-3	2			
142002001	Z - 12-1	32	158047009	A - 9-2	2			
142274001	C2 - 23	12	158384001	C1 - 16	8			
142274009	G - 21	26		C1 - 18	8			
142374100	E - 23	21		C2 - 16	12			
142443001	Z - 3-1	32		C2 - 18	12			
142628001	E - 45	21	158458001	C1 - 40-1	10			
142721001	Z - 12-3	32	159101000	C1 - 19-1-2	8			
142746002	E - 1-1-4	20	159158051	F - 30	24			
	E - 1-2-3	20		Z - 2	32			
	E - 15-1-4	20	159805001	H - 7-2-4	28			
	E - 15-2-4	20	180721001	F - 31-1-2	24			
142990001	Z - 11-10-3	32		F - 31-2-2	24			
143882001	Z - 5-2	32	183306001	F - 18-1	24			
143910009	Z - 5-3	32	183307001	F - 18-2	24			
144222001	Z - 16	34	183406009	Z - 5	32			
144504001	H - 5-3	28	183507001	F - 31-1-3	24			
144615001	Z - 5-1	32		F - 31-2-3	24			
144872101	G - 12-2	26						
144874001	G - 12-3	26						
144875001	F - 5	24						
145318001	B - 34-2	6						
145446001	H - 7-2-7	28						
145446003	Z - 17-1	34						
145478101	D - 26	16						
145502001	E - 3	20						
145534001	G - 22	26						
145580001	D - 20	16						
145992001	C1 - 19-2-4	8						
	C2 - 20-13	12						
146039001	J - 8-1	30						
146293001	G - 36-9	26						
146367001	G - 36-5	26						
146581001	E - 43	21						
147504201	E - 28	21						
147509001	E - 39-7	21						
147854009	Z - 15-2	34						
148743001	G - 18	26						
149578000	G - 36-1-1	26						
150173003	Z - 11-7	32						
150174000	Z - 11-4-3	32						
	Z - 11-5-1	32						
150179002	Z - 11-8-1	32						
150182000	Z - 11-2	32						
150183000	Z - 11-10-2	32						
150206002	Z - 11-4-1	32						
150553003	H - 10-2	28						
150554002	C2 - 20-9	12						
151148001	H - 7-1-9	28						
151308102	E - 10	20						
	E - 18	21						
151418009	C1 - 31	8						
	C2 - 31	12						
152678101	F - 33	24						
153060001	E - 39-4	21						
153132000	E - 33	21						



brother®



パーツブック
PARTS BOOK
TEILEKATALOG
LIVRE DES PIECES
LIBRO DE REFERENCIA DE PIEZAS

ブラザー工業株式会社

〒467-8561 名古屋市瑞穂区苗代町15番1号 TEL(052)824-2392

BROTHER INDUSTRIES, LTD.

15-1, Naeshiro-cho, Mizuho-ku, Nagoya 467-8561, Japan. Phone: 81-52-824-2177

Printed in Japan / Gedruckt in Japan / Imprimé au Japon / Impreso en Japón

118-M50, M51
S95M50-001
2000.06. H (1)